

LA GUERRA EN NÚMEROS



# HOMICIDIOS EN MÉXICO

## CIFRAS DIARIAS E HISTÓRICAS

lunes, 26 de agosto de 2024

**CARLOS PENNA CHAROLET**

DIRECTOR GENERAL |



# ÚNETE AL CANAL DE WHATSAPP Y RECIBE ESTADÍSTICAS Y ENCUESTAS DIARIAS

(Pulsa el ícono para unirte)

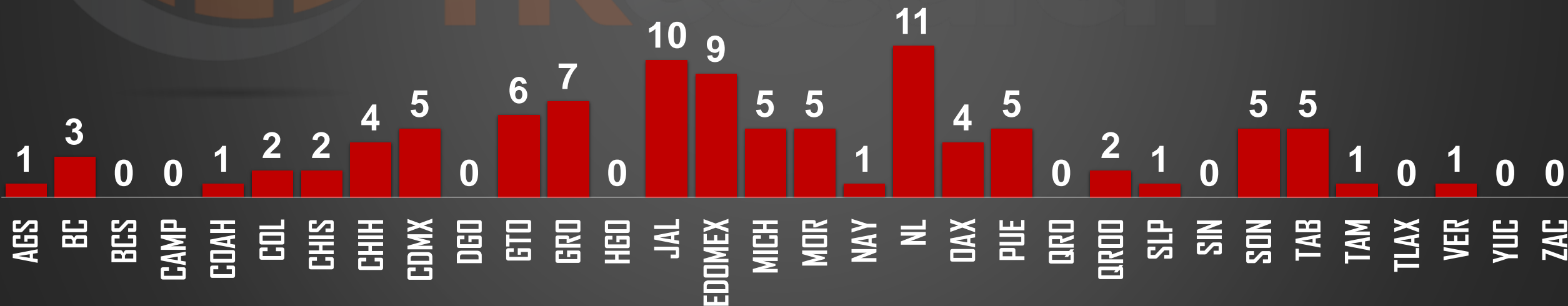


# VÍCTIMAS DE HOMICIDIO DOLOSO

## AYER SE REGISTRARON

# 96

## HOMICIDIOS EN MÉXICO

**HOMICIDIOS**
**AYER 96**
**ANTIER 80**
**3 DÍAS 66**
**5 DÍAS 69**
**7 DÍAS 74**
**10 DÍAS 79**
**15 DÍAS 82**
**20 DÍAS 45**
**1 MES 52**
**SEXENIO 195,471**


FUENTE: 1990-2023 INEGI Defunciones por homicidio - 2024 Secretariado Ejecutivo del Sistema Nacional de Seguridad Pública |





## HOMICIDIOS POR AÑO



**76,767**

**80,671**

**60,280**

**120,463**

**156,066**

**195,471**

1 cada 41 minutos  
**35 DIARIOS**

1 cada 39 minutos  
**37 DIARIOS**

1 cada 52 minutos  
**28 DIARIOS**

1 cada 26 minutos  
**55 DIARIOS**

1 cada 20 minutos  
**71 DIARIOS**

1 cada 15 minutos  
**95 DIARIOS**



FUENTE: 1990-2023 INEGI Defunciones por homicidio - 2024 Secretariado Ejecutivo del Sistema Nacional de Seguridad Pública |





# HOMICIDIOS SEXENIO AMLO

PROMEDIO MENSUAL:

3,055

3,064

2,975

2,774

2,547

2,455

36,661

36,773

35,700

33,287

30,561

19,398



PROMEDIO DIARIO:

100

101

98

91

84

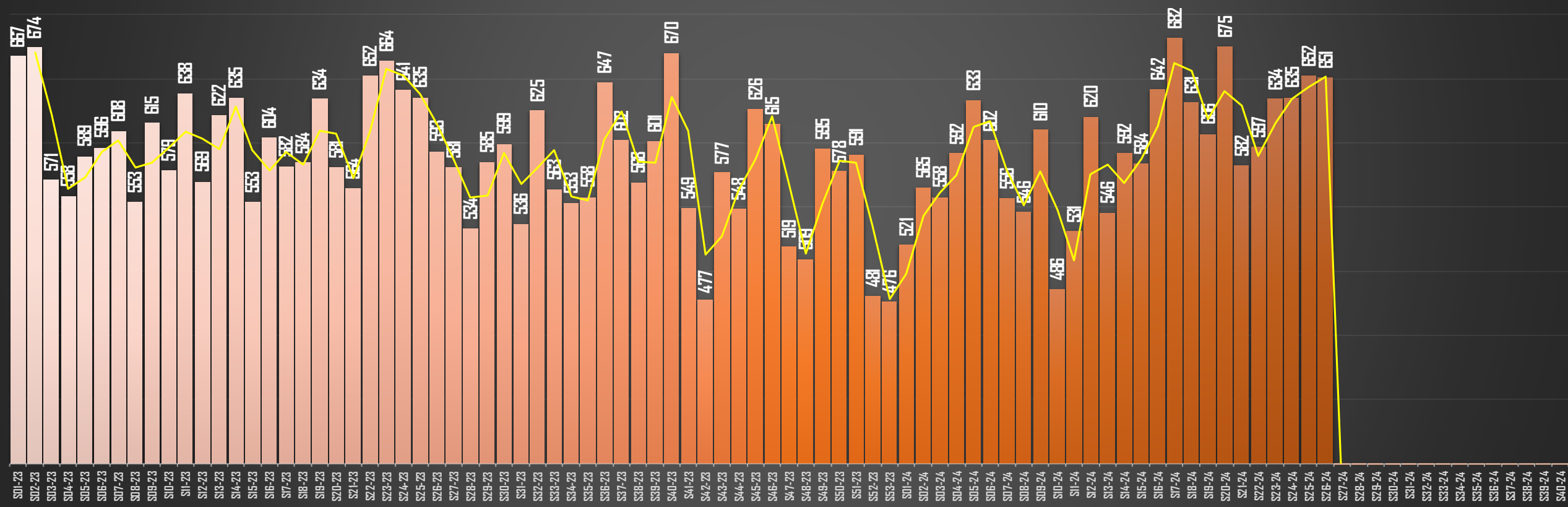
82

FUENTE: 1990-2023 INEGI Defunciones por homicidio - 2024 Secretariado Ejecutivo del Sistema Nacional de Seguridad Pública |





## HOMICIDIOS POR SEMANA 2023-2024



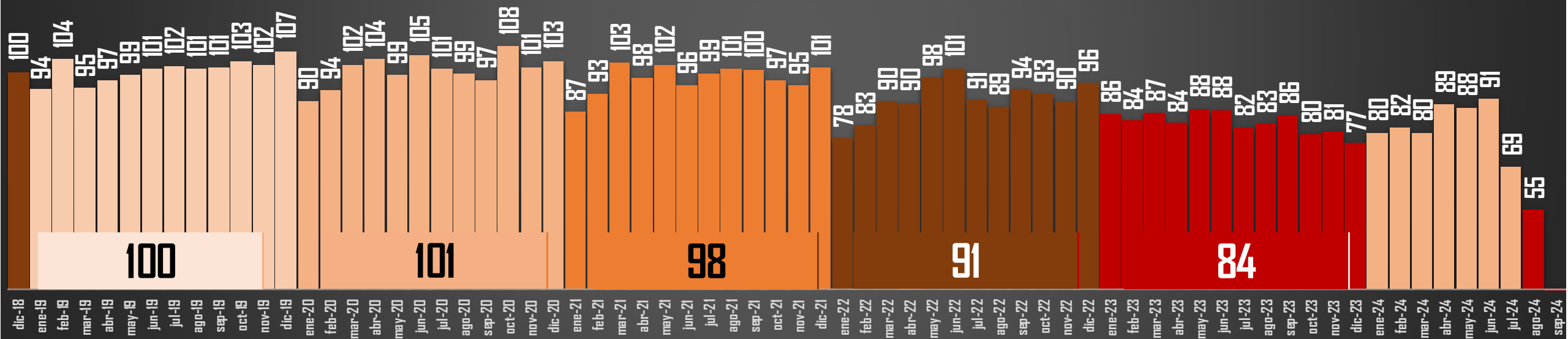
FUENTE: 1990-2023 INEGI Defunciones por homicidio - 2024 Secretariado Ejecutivo del Sistema Nacional de Seguridad Pública |





# PROMEDIO DIARIO HOMICIDIOS SEXENIO AMLO

93



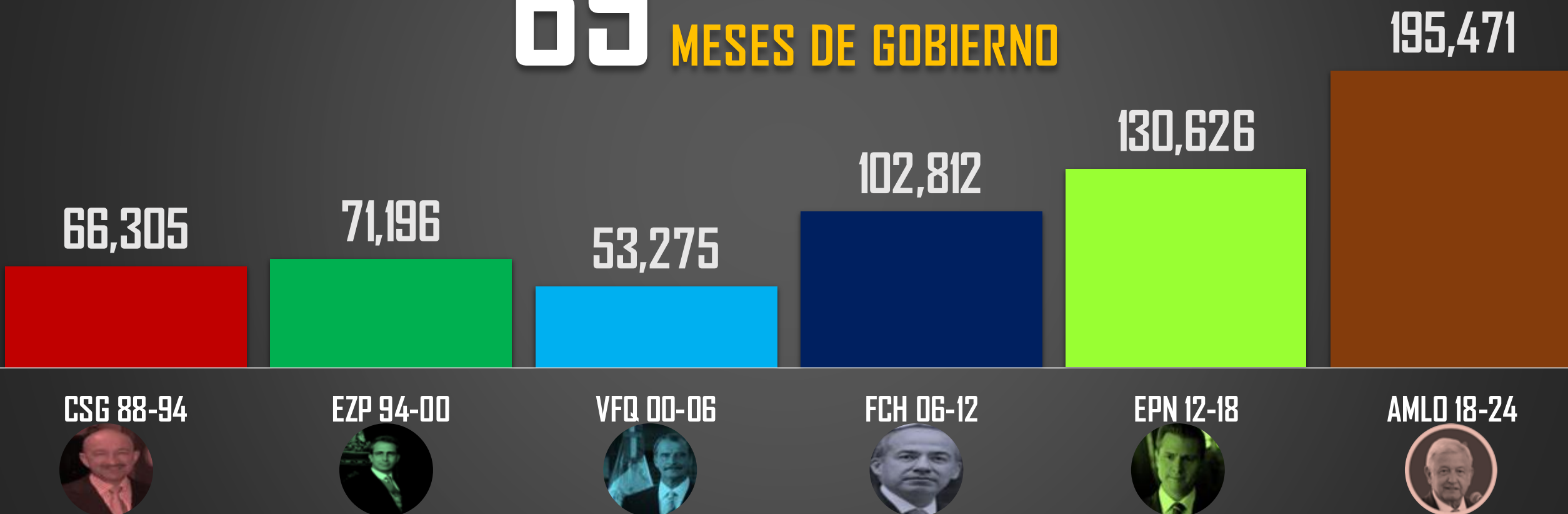
FUENTE: 1990-2023 INEGI Defunciones por homicidio - 2024 Secretariado Ejecutivo del Sistema Nacional de Seguridad Pública |





## HOMICIDIOS POR SEXENIO

# 69 MESES DE GOBIERNO



CSG 88-94



EZP 94-00



VFQ 00-06



FCH 06-12



EPN 12-18



AMLO 18-24



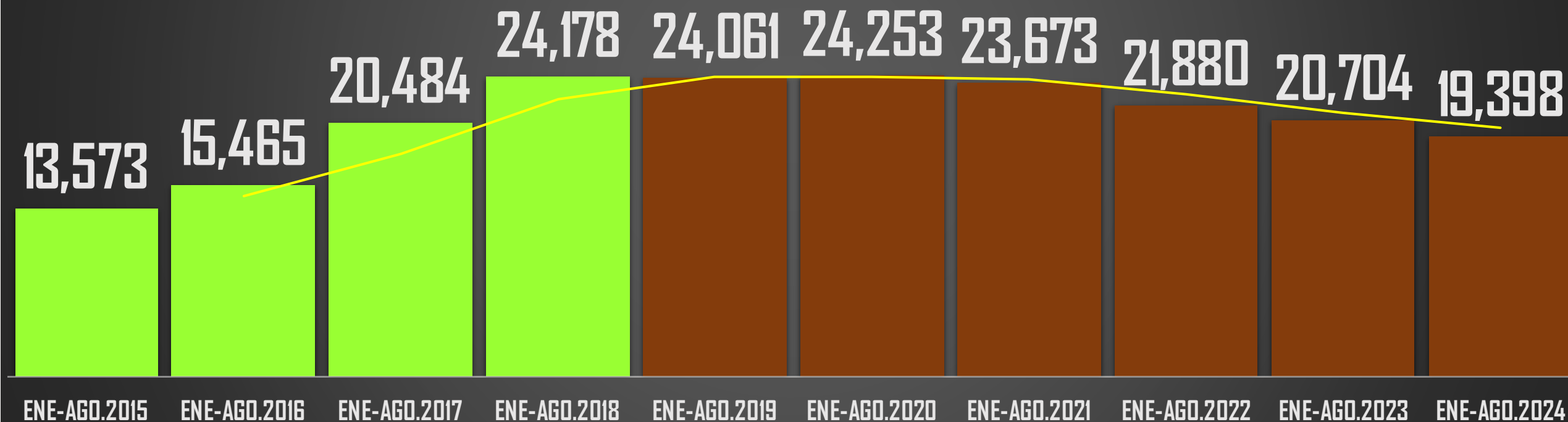
FUENTE: 1990-2023 INEGI Defunciones por homicidio - 2024 Secretariado Ejecutivo del Sistema Nacional de Seguridad Pública |







# HOMICIDIOS ENERO-AGOSTO



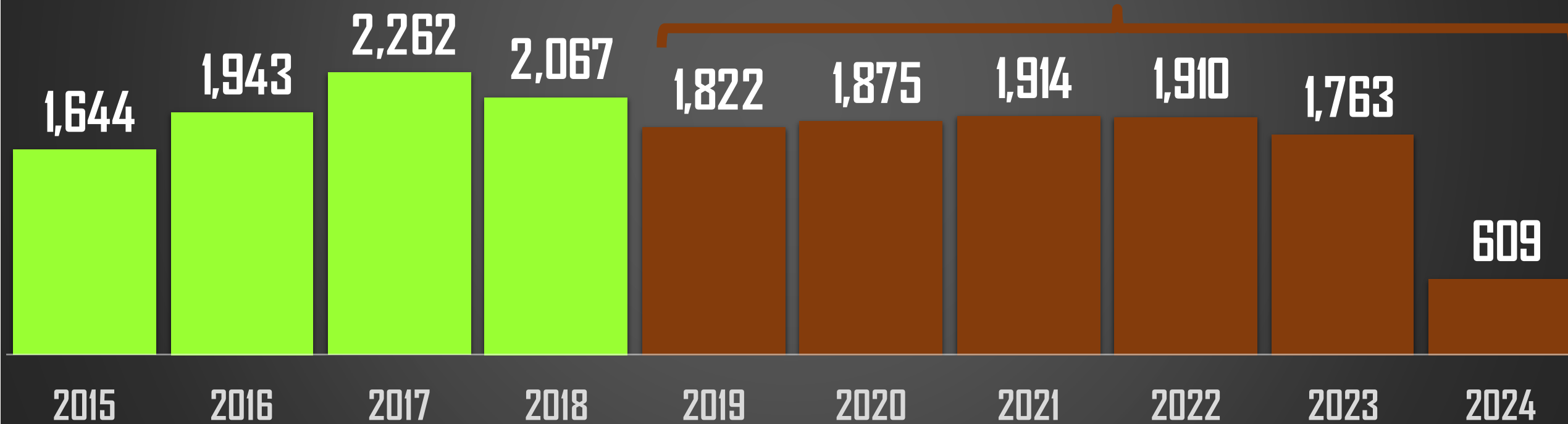
FUENTE: 1990-2023 INEGI Defunciones por homicidio - 2024 Secretariado Ejecutivo del Sistema Nacional de Seguridad Pública |





# HOMICIDIOS MENORES DE EDAD (0-17 AÑOS)

## 12,902 SEXENIO AMLO



FUENTE: 1990-2023 INEGI Defunciones por homicidio - 2024 Secretariado Ejecutivo del Sistema Nacional de Seguridad Pública |

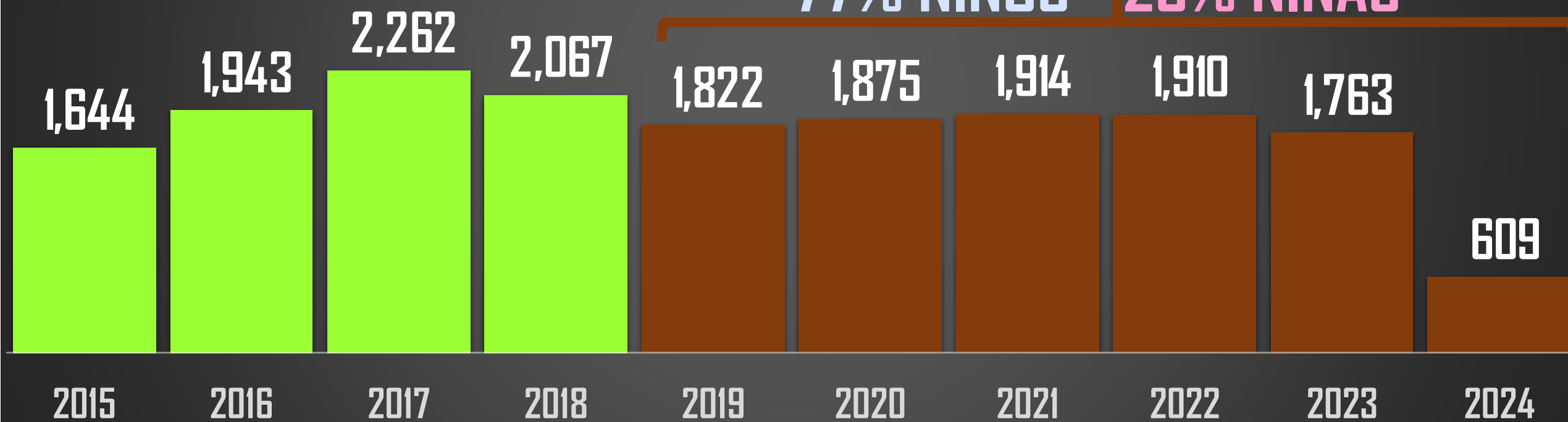




# HOMICIDIOS MENORES DE EDAD (0-17 AÑOS)

## 12,902 SEXENIO AMLO

## 77% NIÑOS - 23% NIÑAS



FUENTE: 1990-2023 INEGI Defunciones por homicidio - 2024 Secretariado Ejecutivo del Sistema Nacional de Seguridad Pública |

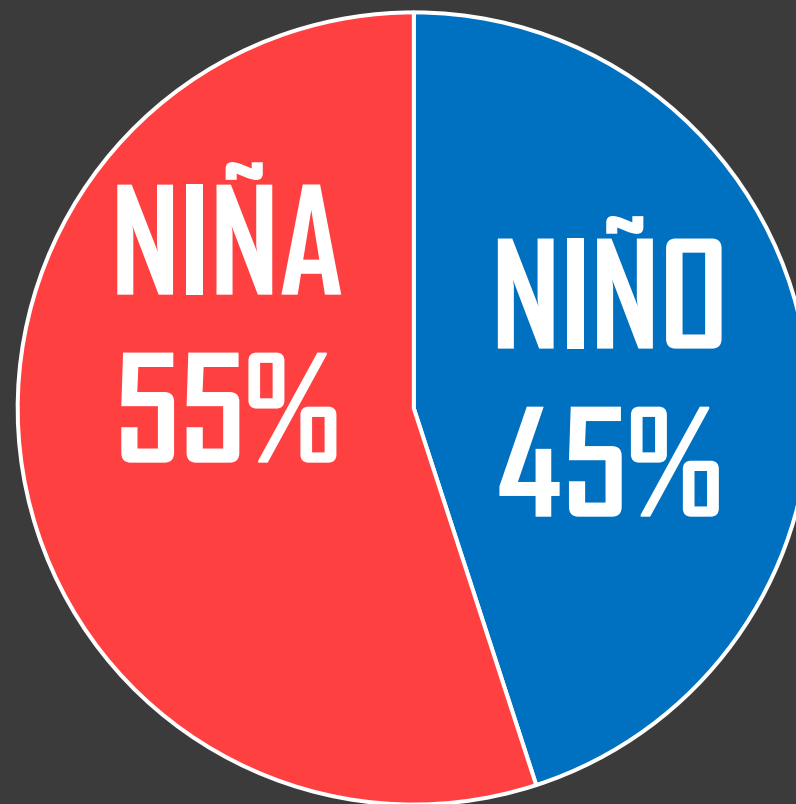




SEXENIO AMLO 2018-2024

7,267

1 CADA 3 DÍAS



MENORES DESAPARECIDOS NO LOCALIZADOS

FUENTE: 1990-2023 INEGI Defunciones por homicidio - 2024 Secretariado Ejecutivo del Sistema Nacional de Seguridad Pública |





# PROYECCIÓN AL FINAL DEL SEXENIO

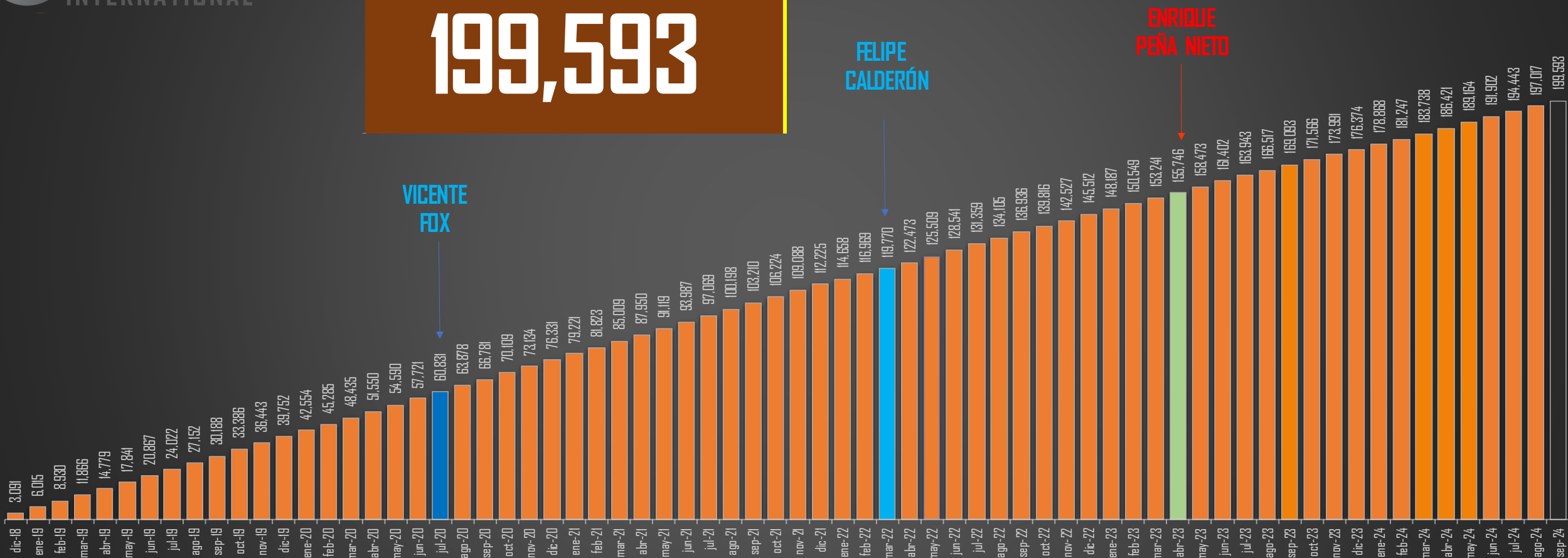
FUENTE: 1990-2023 INEGI Defunciones por homicidio - 2024 Secretariado Ejecutivo del Sistema Nacional de Seguridad Pública |





## PROYECCION AL FINAL DEL SEXENIO

199,593



FUENTE: 1990-2023 INEGI Defunciones por homicidio - 2024 Secretariado Ejecutivo del Sistema Nacional de Seguridad Pública |





# COMPARATIVO

## HOMICIDIOS POR ENTIDAD EN MÉXICO

FUENTE: 1990-2023 INEGI Defunciones por homicidio - 2024 Secretariado Ejecutivo del Sistema Nacional de Seguridad Pública |

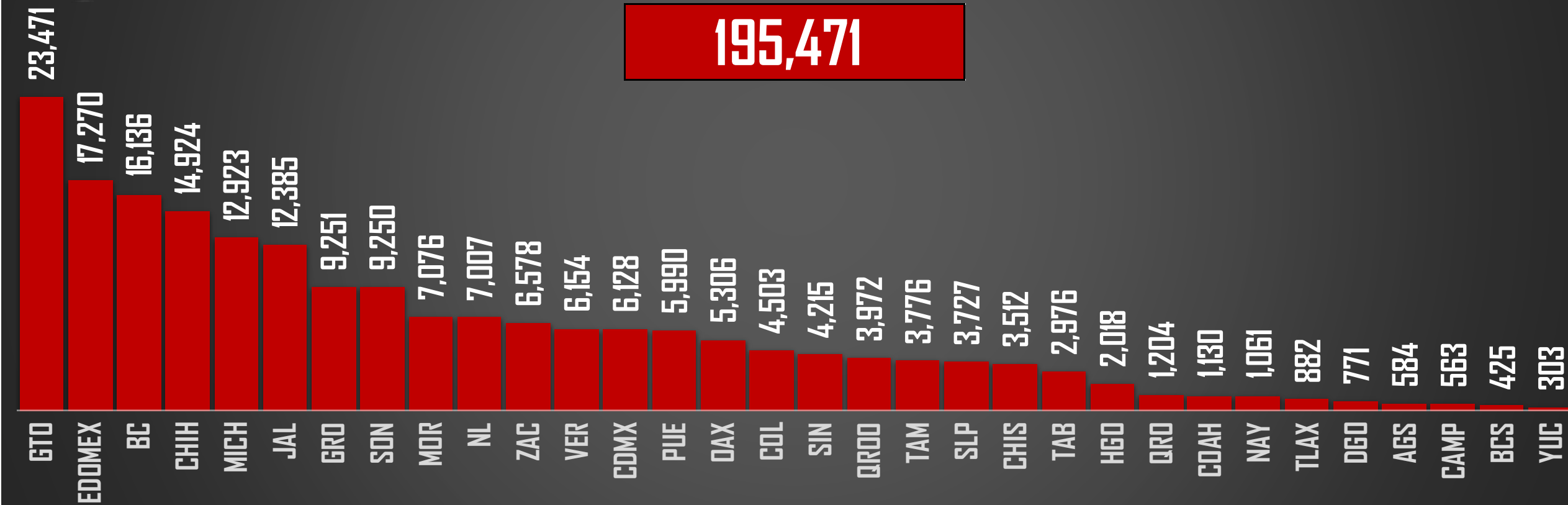




## SEXENIO AMLO 2018-2024

## HOMICIDIOS EN EL SEXENIO

195,471



FUENTE: 1990-2023 INEGI Defunciones por homicidio - 2024 Secretariado Ejecutivo del Sistema Nacional de Seguridad Pública |



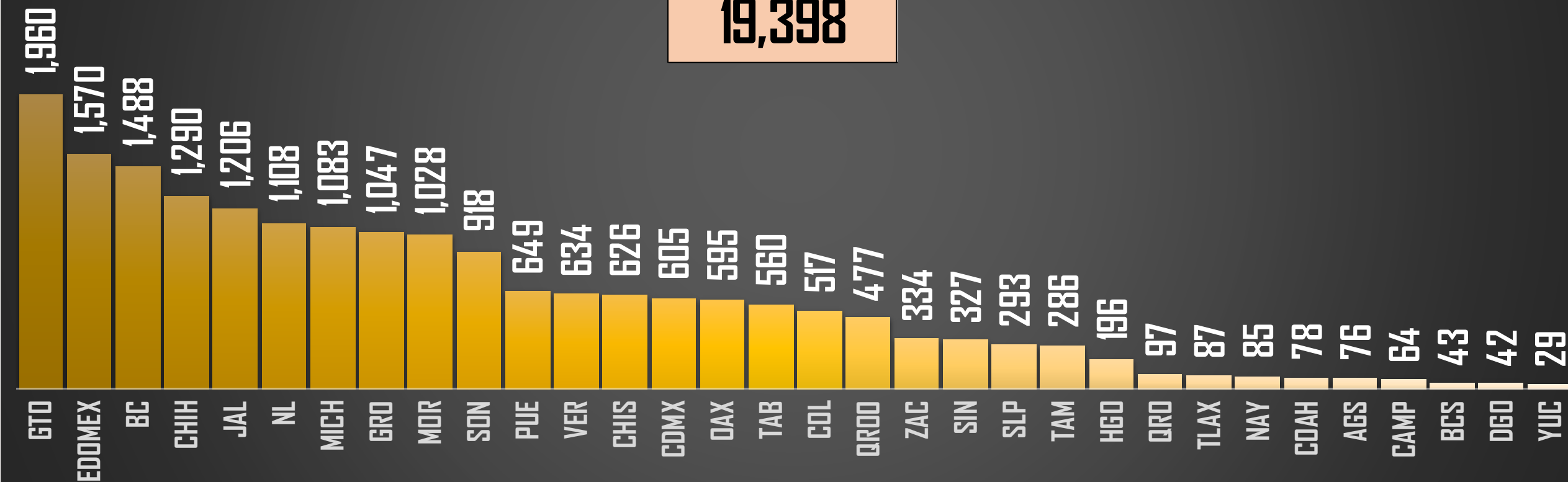




2024

HOMICIDIOS POR AÑO

19,398



FUENTE: 1990-2023 INEGI Defunciones por homicidio - 2024 Secretariado Ejecutivo del Sistema Nacional de Seguridad Pública |





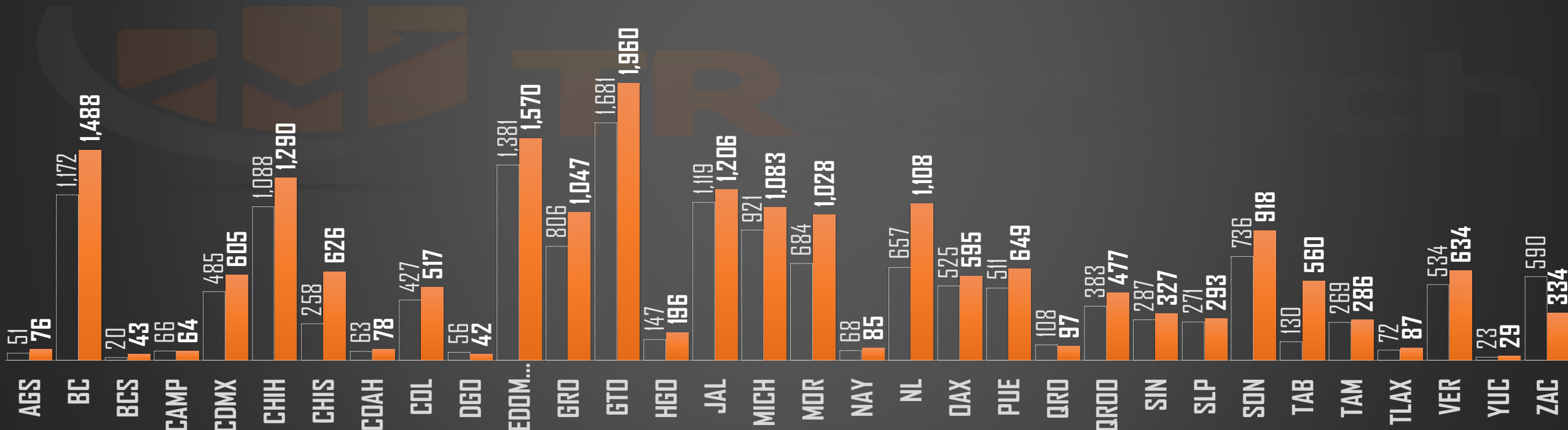
## COMPARATIVO DOLOSOS (PARCIAL)

15,589

□ 2023

■ 2024

19,398

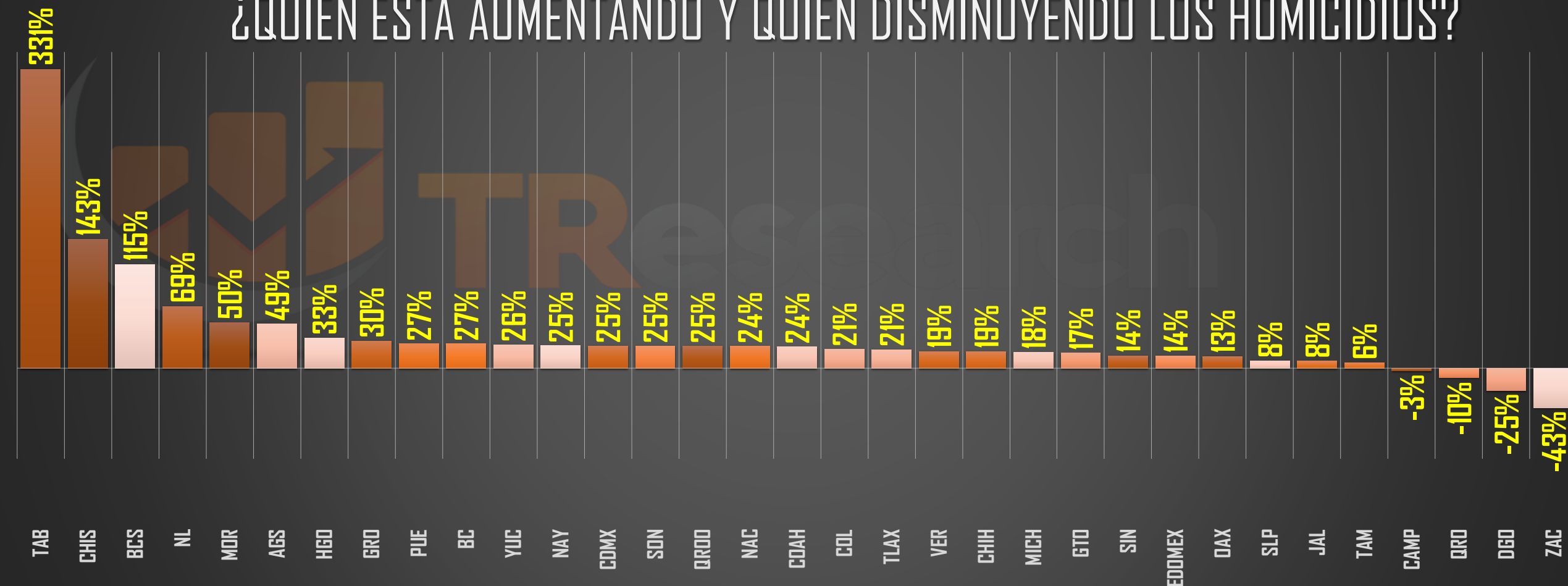


FUENTE: 1990-2023 INEGI Defunciones por homicidio - 2024 Secretariado Ejecutivo del Sistema Nacional de Seguridad Pública |



## VARIACIÓN 2023-2024 POR ENTIDAD (PARCIAL)

### ¿QUIÉN ESTÁ AUMENTANDO Y QUIÉN DISMINUYENDO LOS HOMICIDIOS?



FUENTE: 1990-2023 INEGI Defunciones por homicidio - 2024 Secretariado Ejecutivo del Sistema Nacional de Seguridad Pública |

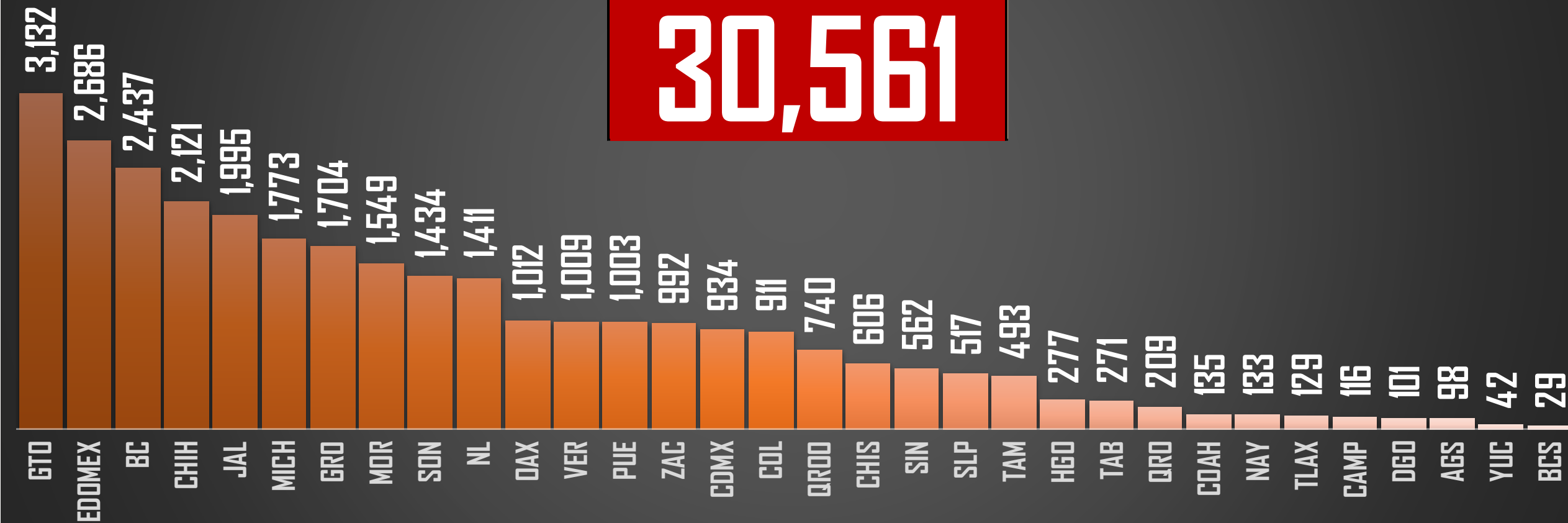




2023

HOMICIDIOS POR AÑO

30,561



FUENTE: 1990-2023 INEGI Defunciones por homicidio - 2024 Secretariado Ejecutivo del Sistema Nacional de Seguridad Pública |

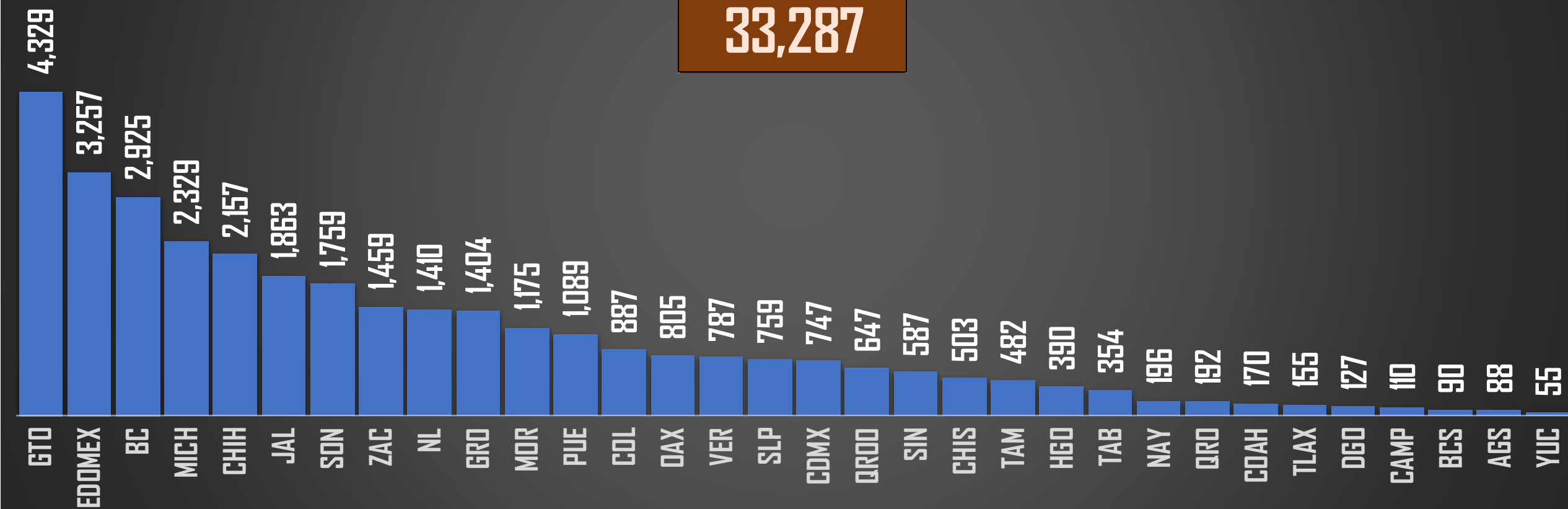




2022

33,287

HOMICIDIOS POR AÑO

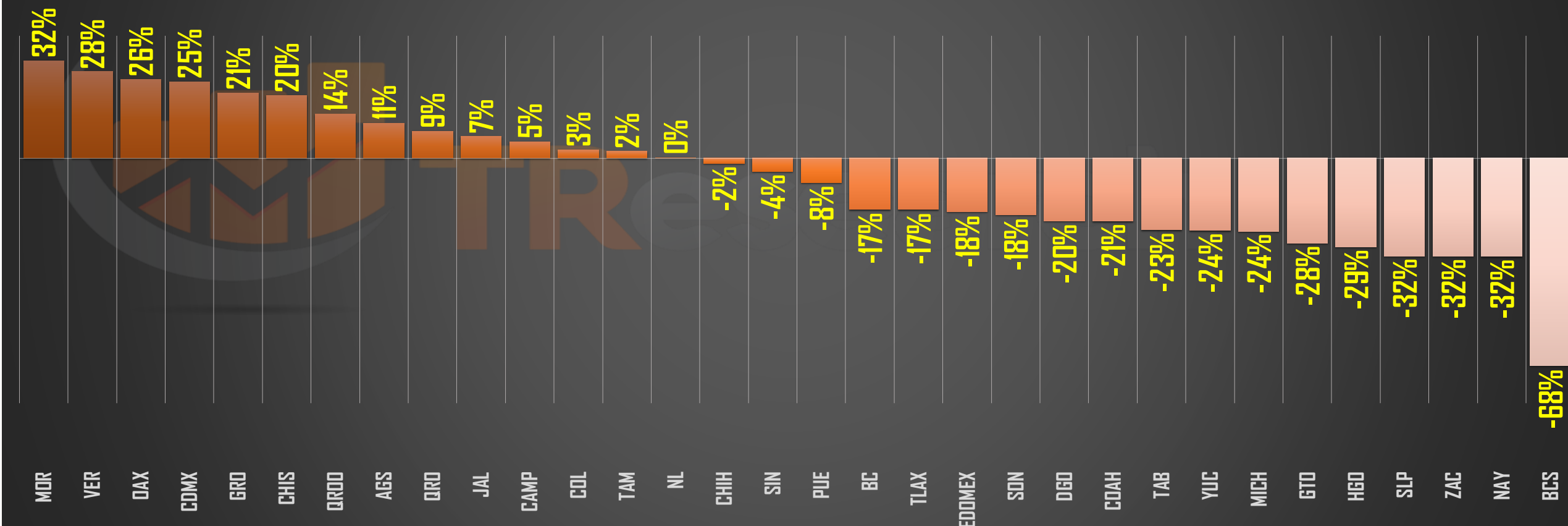


FUENTE: 1990-2023 INEGI Defunciones por homicidio - 2024 Secretariado Ejecutivo del Sistema Nacional de Seguridad Pública |



## VARIACIÓN 2022-2023 POR ENTIDAD

### ¿QUIÉN AUMENTÓ Y DISMINUYÓ DE 2022 A 2023 EN HOMICIDIOS?



FUENTE: 1990-2023 INEGI Defunciones por homicidio - 2024 Secretariado Ejecutivo del Sistema Nacional de Seguridad Pública |

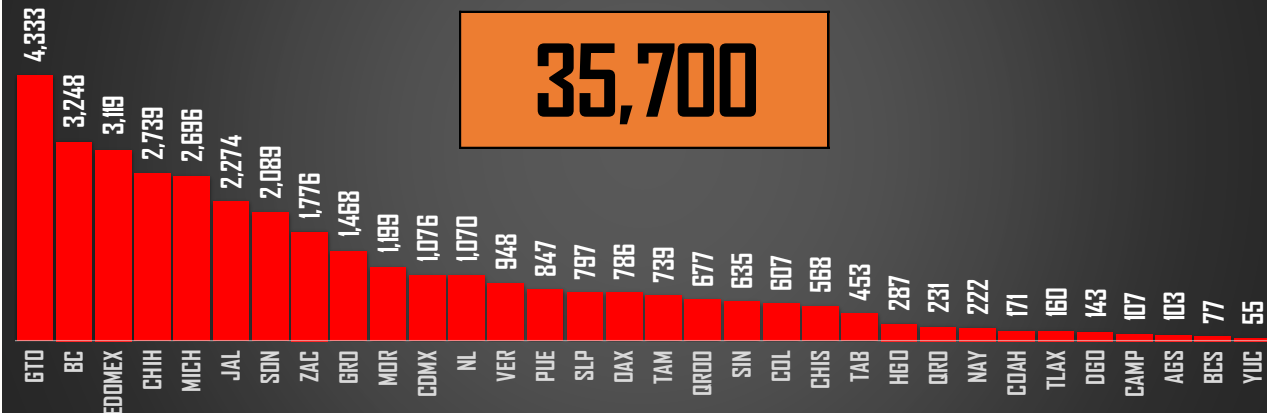




2021

HOMICIDIOS POR AÑO

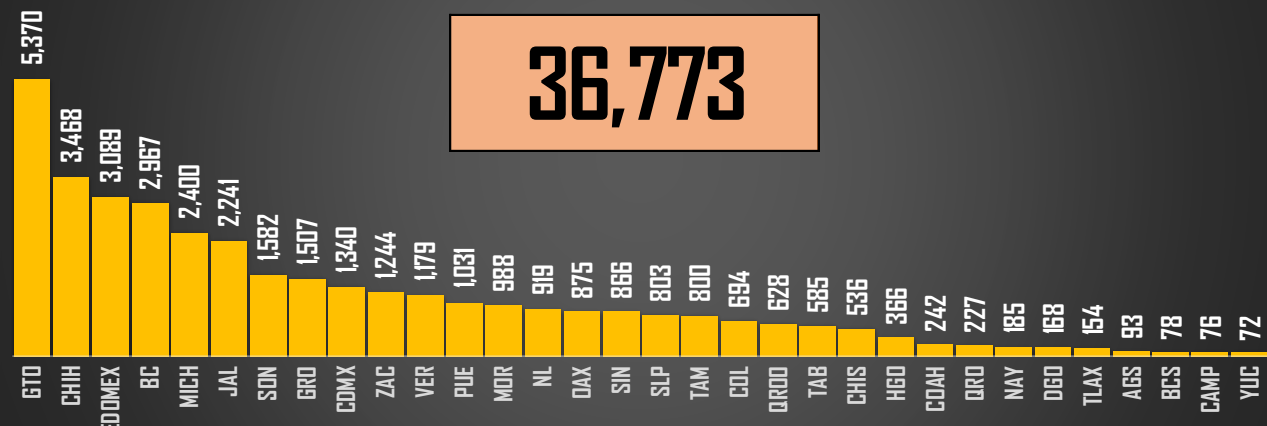
35,700



2020

HOMICIDIOS POR AÑO

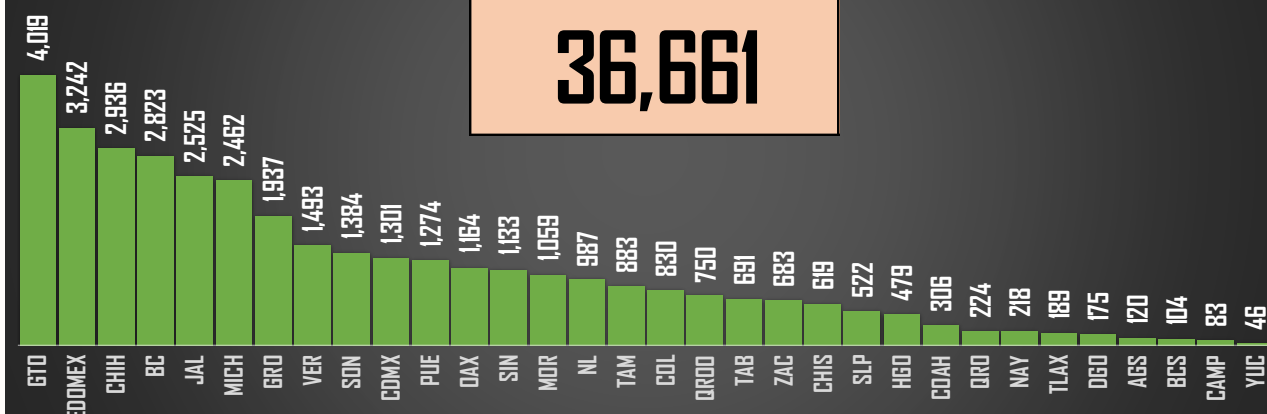
36,773



2019

HOMICIDIOS POR AÑO

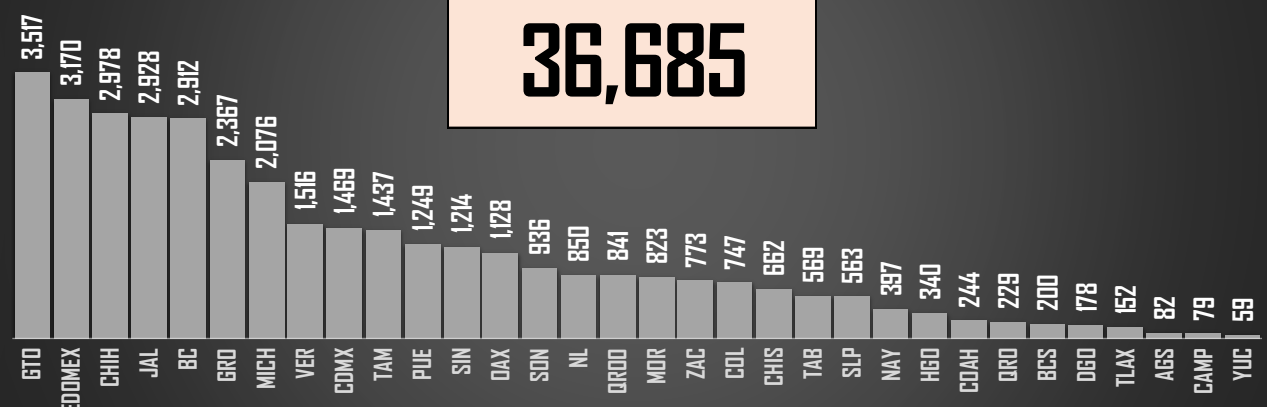
36,661



2018

HOMICIDIOS POR AÑO

36,685



FUENTE: 1990-2023 INEGI Defunciones por homicidio - 2024 Secretariado Ejecutivo del Sistema Nacional de Seguridad Pública |



# ÚNETE AL CANAL DE WHATSAPP Y RECIBE ESTADÍSTICAS Y ENCUESTAS DIARIAS

(Pulsa el ícono para unirte)







# TOTAL DE DELITOS

## TOTAL DE DELITOS COMETIDOS POR ENTIDAD EN MÉXICO

Los delitos que considera el Secretariado Ejecutivo del Sistema Nacional de Seguridad Pública son los siguientes:

**Delitos contra la vida y la integridad corporal:** homicidio doloso, homicidio culposo, lesiones dolosas, lesiones culposas, feminicidio, aborto, abuso sexual, maltrato infantil.

**Delitos contra la libertad personal:** secuestro, tráfico de menores, raptó, detención ilegal, amenazas, coacciones.

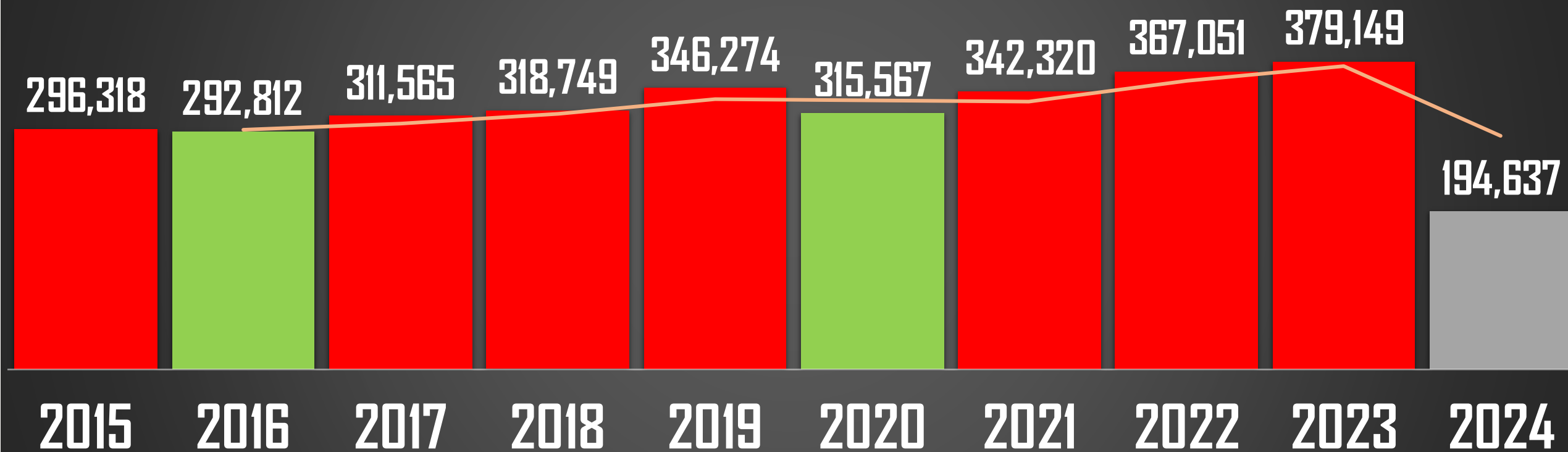
**Delitos contra el patrimonio:** robo, hurto, daños, fraude. Delitos contra la sociedad: corrupción de menores, trata de personas, tráfico de drogas, terrorismo, delitos ambientales.

FUENTE: 1990-2023 INEGI Defunciones por homicidio - 2024 Secretariado Ejecutivo del Sistema Nacional de Seguridad Pública |



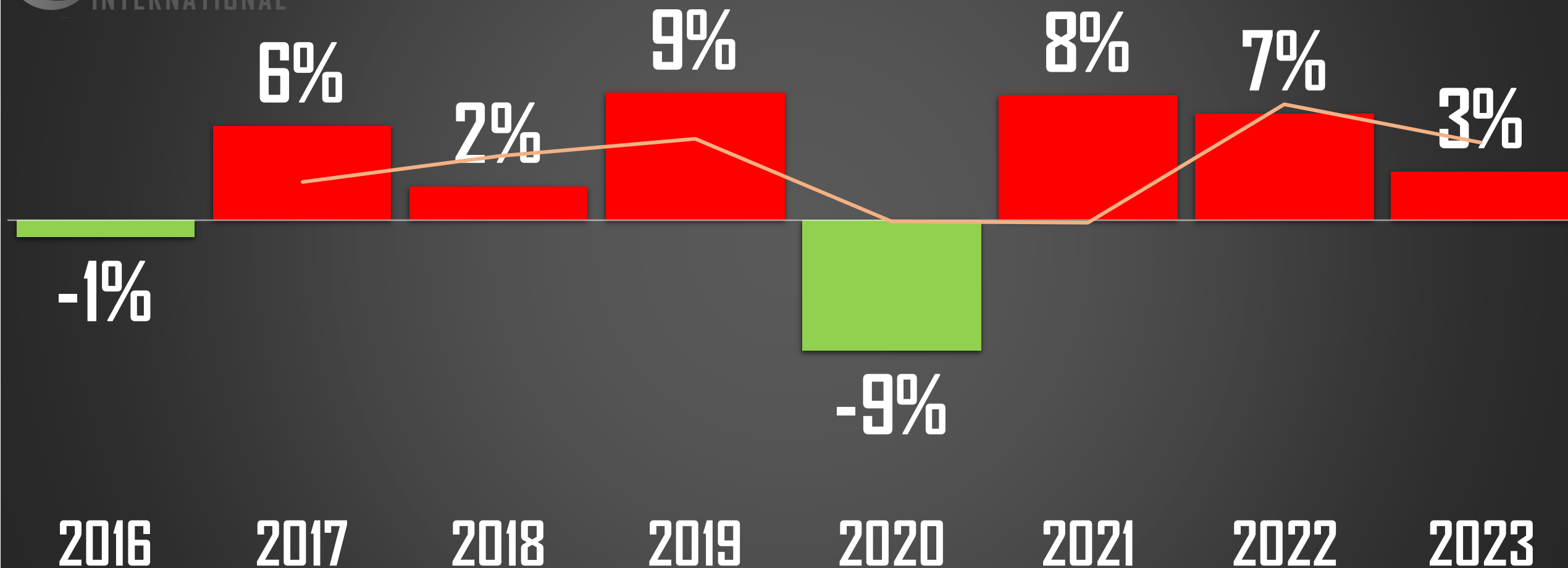


# TOTAL DE DELITOS COMETIDOS EN MÉXICO





# % VARIACIÓN TOTAL DELITOS COMETIDOS EN MÉXICO



Los delitos que considera el Secretariado Ejecutivo del Sistema Nacional de Seguridad Pública son los siguientes: **Delitos contra la vida y la integridad corporal:** homicidio doloso, homicidio culposo, lesiones dolosas, lesiones culposas, feminicidio, aborto, abuso sexual, maltrato infantil. **Delitos contra la libertad personal:** secuestro, tráfico de menores, rapto, detención ilegal, amenazas, coacciones. **Delitos contra el patrimonio:** robo, hurto, daños, fraude. **Delitos contra la sociedad:** corrupción de menores, trata de personas, tráfico de drogas, terrorismo, delitos ambientales.





DELITO	2023 DENUNCIAS	2019 VS 2023	2022 VS 2023
FEMINICIDIO	850	-12%	-13%
HOMICIDIO	30,556	-7%	-8%
EXTORSIÓN	10,975	22%	-1%
TRATA DE PERSONAS	934	37%	0%
<b>PROMEDIO</b>	<b>379,097</b>	<b>+9%</b>	<b>+3%</b>
LESIONES	254,967	+8%	+4%
ROBO	33,647	+60%	+7%
SECUESTRO	811	-50%	+12%
ASALTO	16,478	+44%	+13%

Los delitos que considera el Secretariado Ejecutivo del Sistema Nacional de Seguridad Pública son los siguientes: **Delitos contra la vida y la integridad corporal:** homicidio doloso, homicidio culposo, lesiones dolosas, lesiones culposas, feminicidio, aborto, abuso sexual, maltrato infantil. **Delitos contra la libertad personal:** secuestro, tráfico de menores, rapto, detención ilegal, amenazas, coacciones. **Delitos contra el patrimonio:** robo, hurto, daños, fraude. **Delitos contra la sociedad:** corrupción de menores, trata de personas, tráfico de drogas, terrorismo, delitos ambientales.





RITMO	DELITOS COMETIDOS EN MÉXICO
DENUNCIADOS EN 2023	379,123
CIFRA NEGRA INEGI (98%)	37,154,054
DELITOS POR DÍA	101,792
DELITOS POR HORA	4,241
DELITOS POR MINUTO	71
DELITOS POR SEGUNDO	1.2

Los delitos que considera el Secretariado Ejecutivo del Sistema Nacional de Seguridad Pública son los siguientes: **Delitos contra la vida y la integridad corporal:** homicidio doloso, homicidio culposo, lesiones dolosas, lesiones culposas, feminicidio, aborto, abuso sexual, maltrato infantil. **Delitos contra la libertad personal:** secuestro, tráfico de menores, rapto, detención ilegal, amenazas, coacciones. **Delitos contra el patrimonio:** robo, hurto, daños, fraude. **Delitos contra la sociedad:** corrupción de menores, trata de personas, tráfico de drogas, terrorismo, delitos ambientales.





# HISTÓRICO

## HOMICIDIOS POR ENTIDAD EN MÉXICO

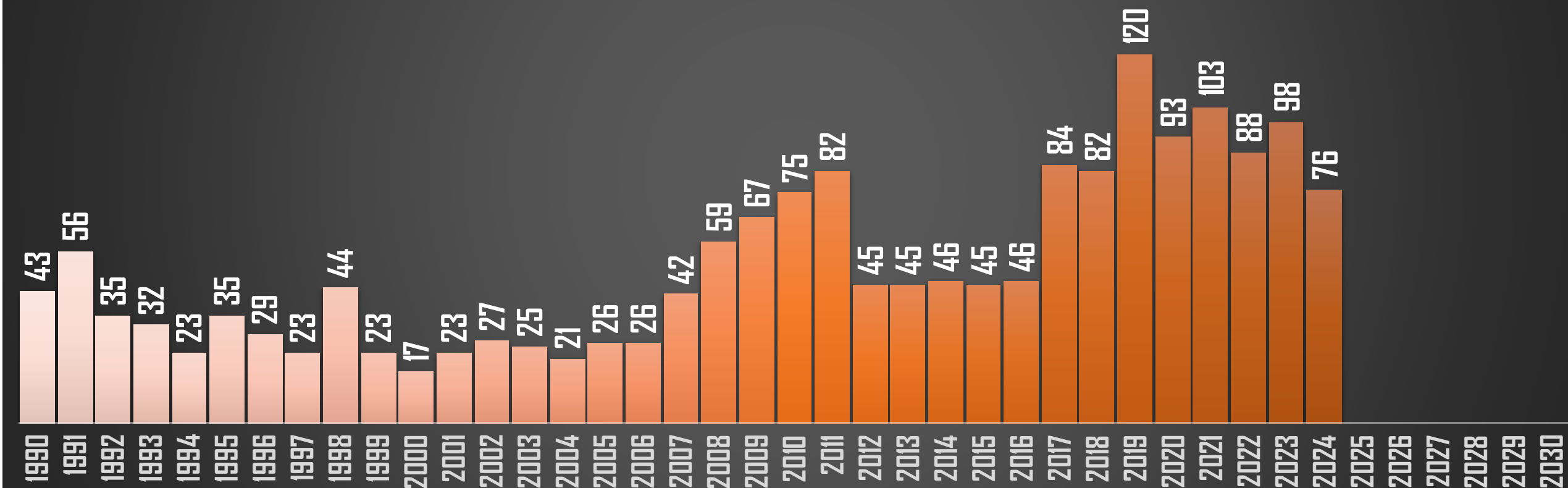
FUENTE: 1990-2023 INEGI Defunciones por homicidio - 2024 Secretariado Ejecutivo del Sistema Nacional de Seguridad Pública |





## AGUASCALIENTES

## HOMICIDIOS POR AÑO



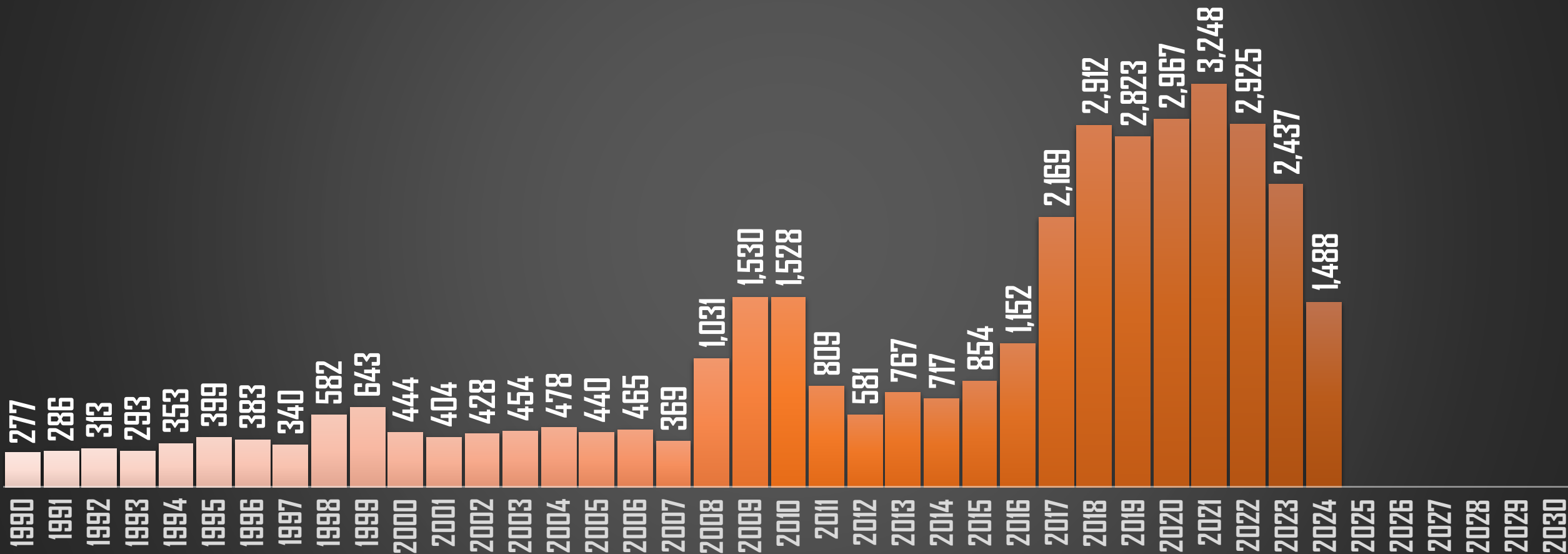
FUENTE: 1990-2023 INEGI Defunciones por homicidio - 2024 Secretariado Ejecutivo del Sistema Nacional de Seguridad Pública |





## BAJA CALIFORNIA

## HOMICIDIOS POR AÑO



FUENTE: 1990-2023 INEGI Defunciones por homicidio - 2024 Secretariado Ejecutivo del Sistema Nacional de Seguridad Pública |

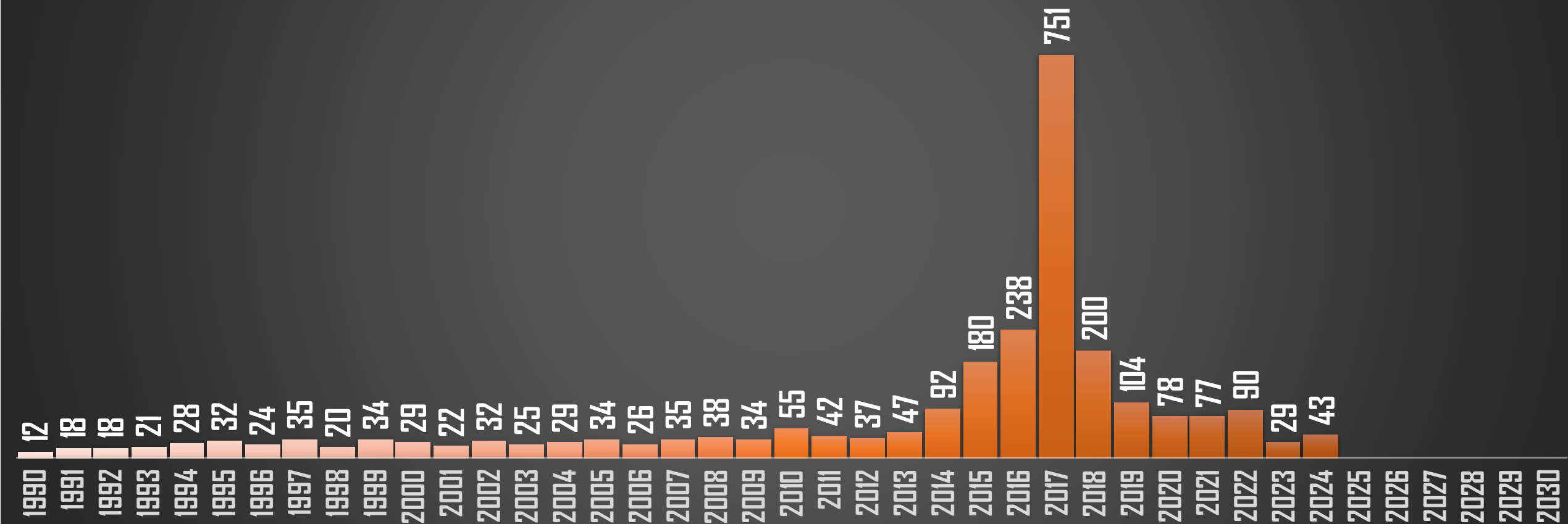






## BAJA CALIFORNIA SUR

## HOMICIDIOS POR AÑO



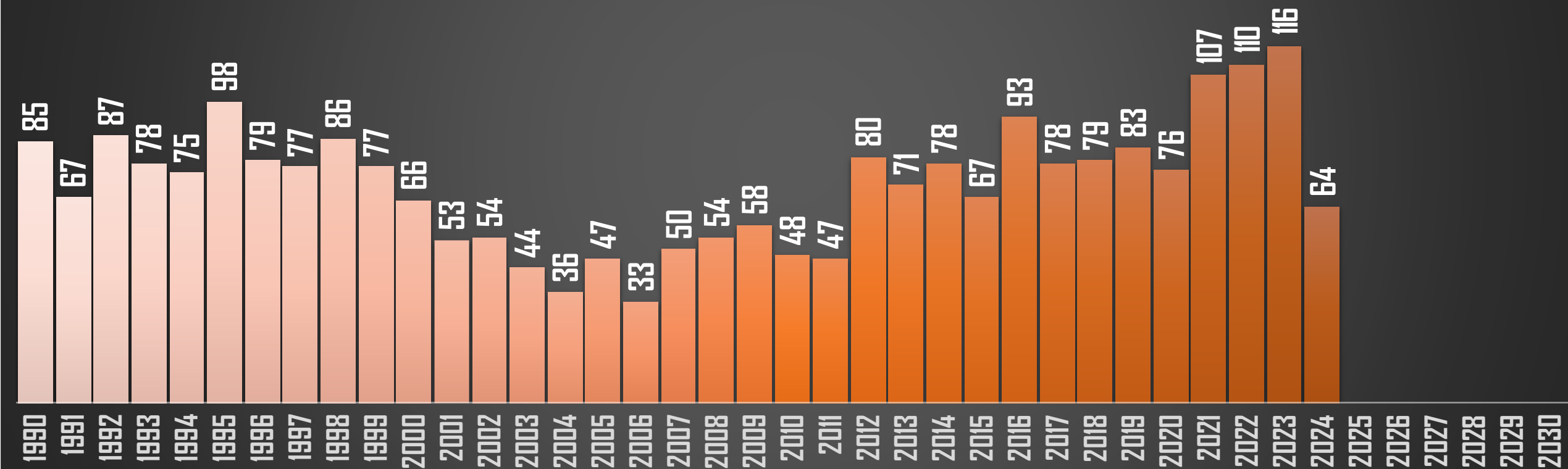
FUENTE: 1990-2023 INEGI Defunciones por homicidio - 2024 Secretariado Ejecutivo del Sistema Nacional de Seguridad Pública |





## CAMPECHE

## HOMICIDIOS POR AÑO



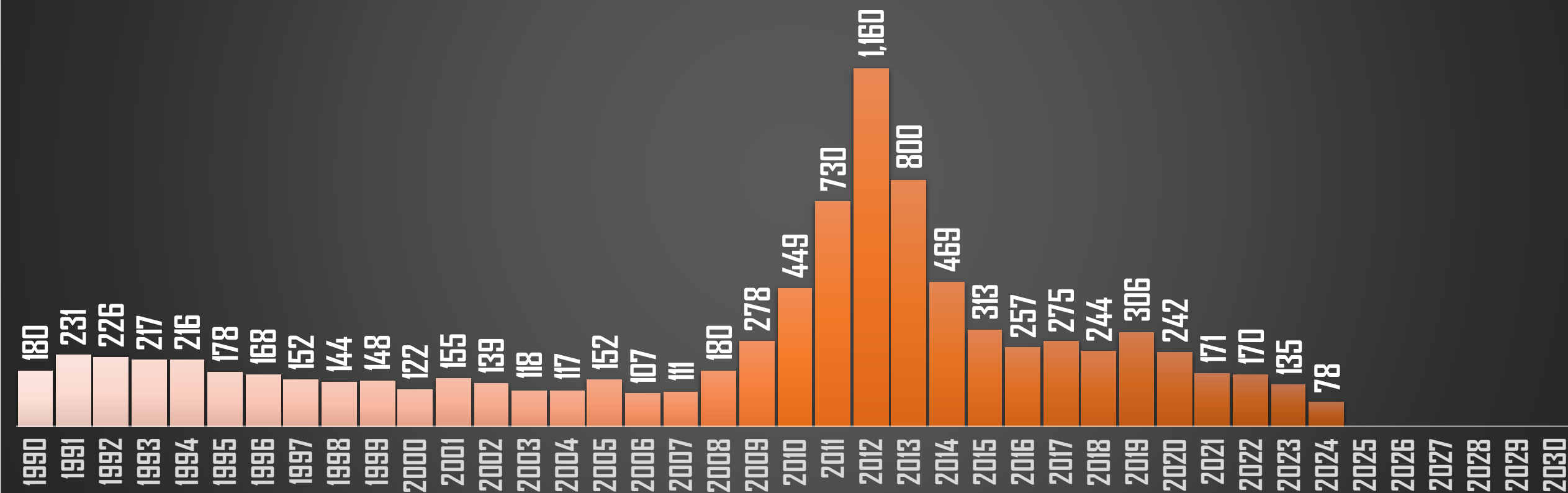
FUENTE: 1990-2023 INEGI Defunciones por homicidio - 2024 Secretariado Ejecutivo del Sistema Nacional de Seguridad Pública |





## COAHUILA

## HOMICIDIOS POR AÑO



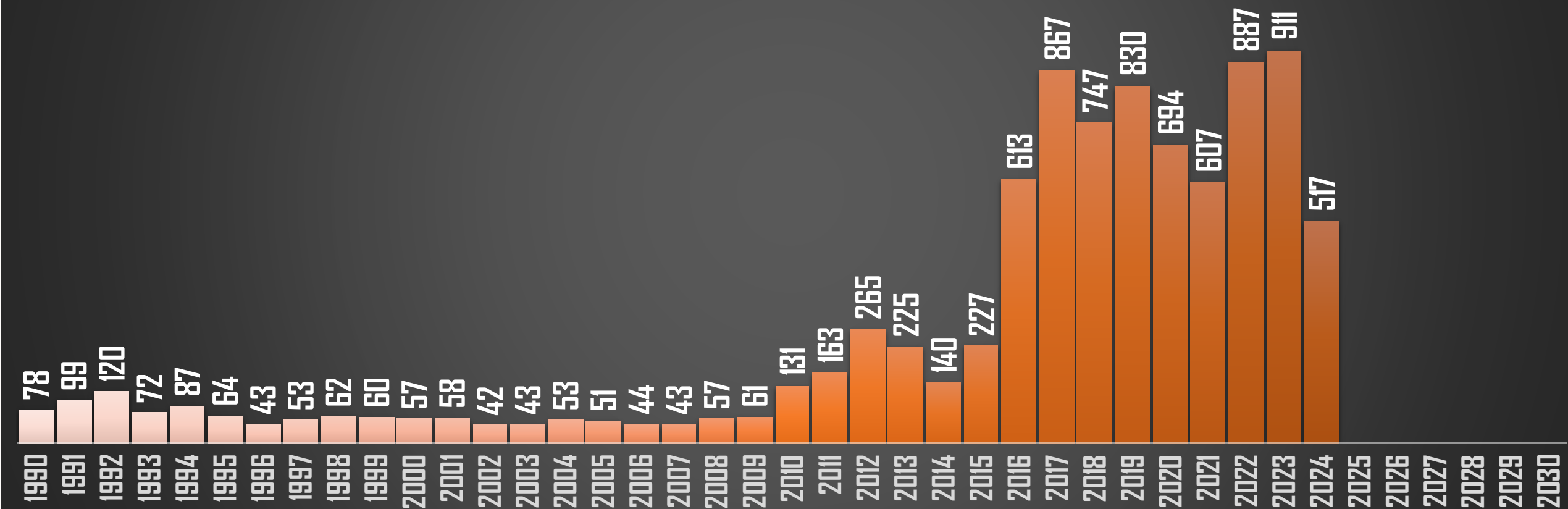
FUENTE: 1990-2023 INEGI Defunciones por homicidio - 2024 Secretariado Ejecutivo del Sistema Nacional de Seguridad Pública |





## COLIMA

## HOMICIDIOS POR AÑO



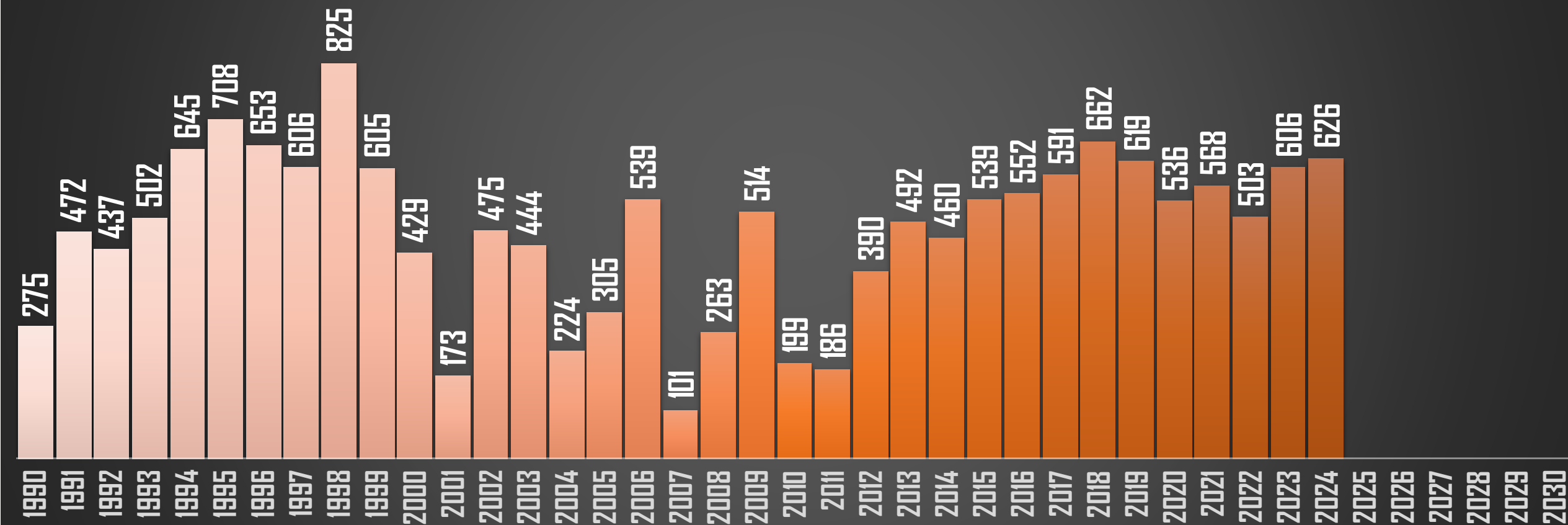
FUENTE: 1990-2023 INEGI Defunciones por homicidio - 2024 Secretariado Ejecutivo del Sistema Nacional de Seguridad Pública |





## CHIAPAS

## HOMICIDIOS POR AÑO



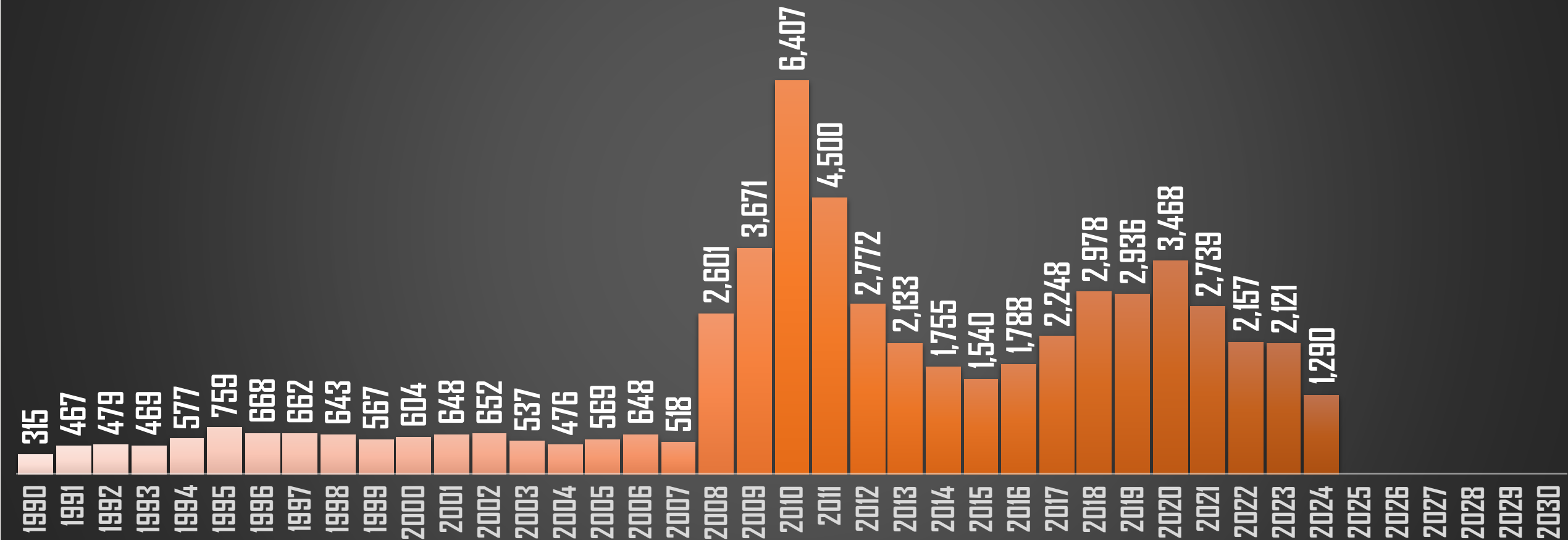
FUENTE: 1990-2023 INEGI Defunciones por homicidio - 2024 Secretariado Ejecutivo del Sistema Nacional de Seguridad Pública |





## CHIHUAHUA

## HOMICIDIOS POR AÑO



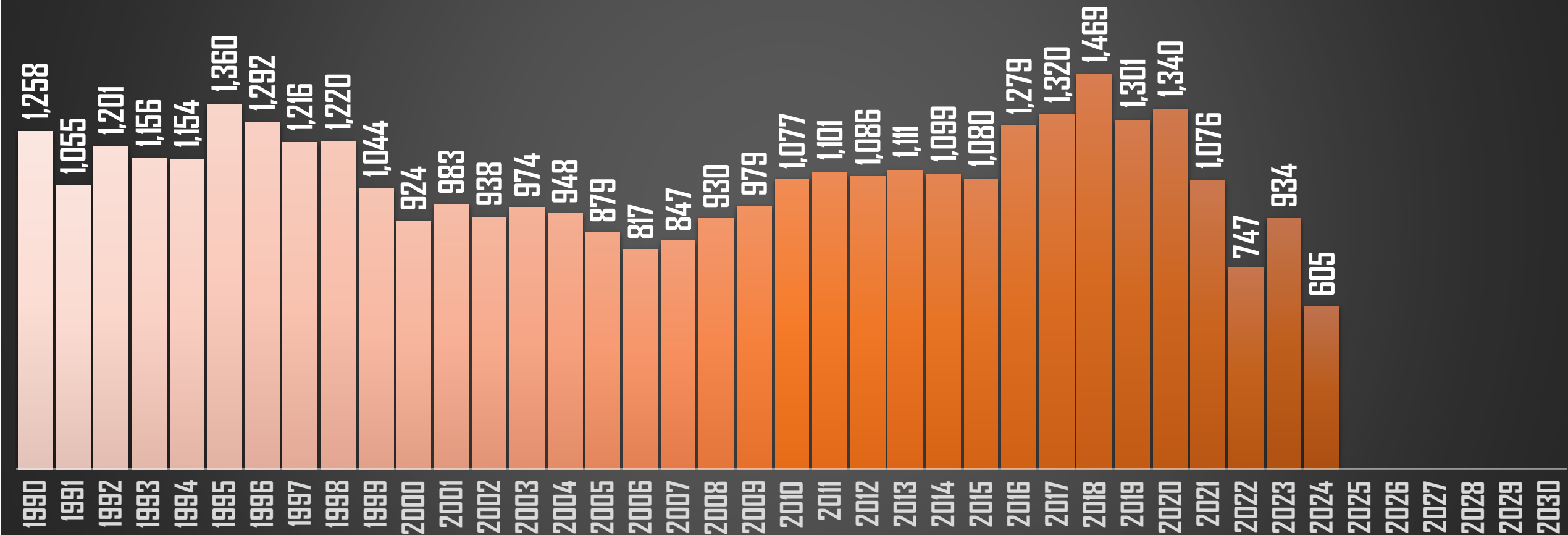
FUENTE: 1990-2023 INEGI Defunciones por homicidio - 2024 Secretariado Ejecutivo del Sistema Nacional de Seguridad Pública |





## CDMX

## HOMICIDIOS POR AÑO



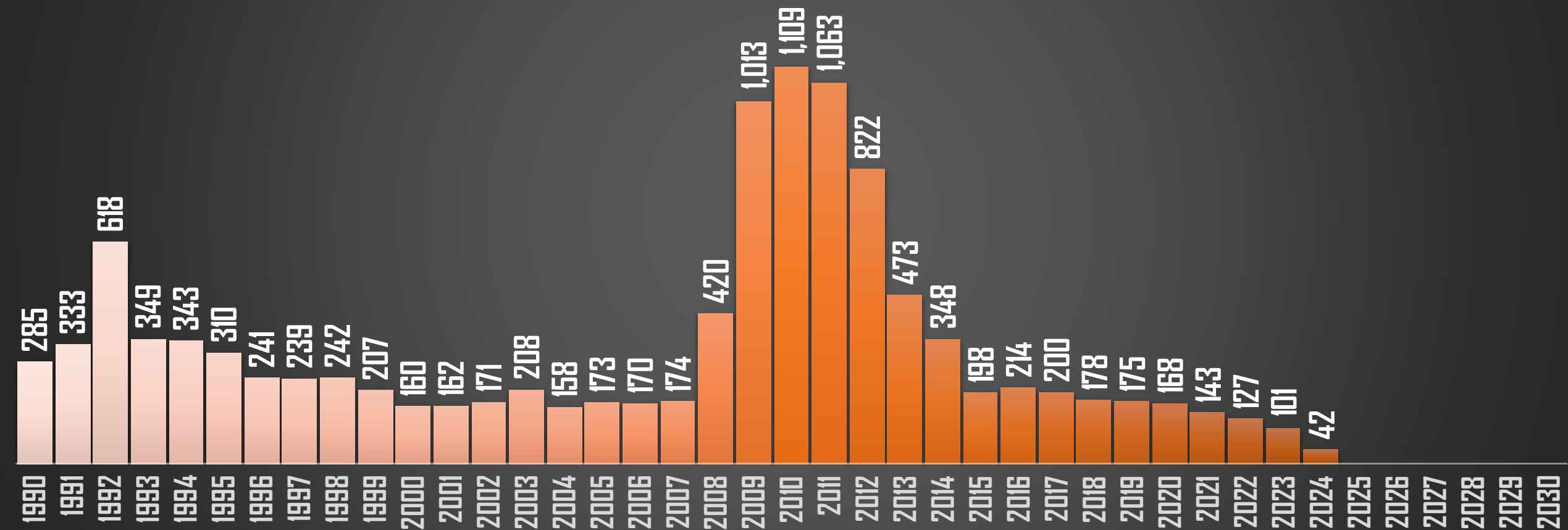
FUENTE: 1990-2023 INEGI Defunciones por homicidio - 2024 Secretariado Ejecutivo del Sistema Nacional de Seguridad Pública |





## DURANGO

## HOMICIDIOS POR AÑO



FUENTE: 1990-2023 INEGI Defunciones por homicidio - 2024 Secretariado Ejecutivo del Sistema Nacional de Seguridad Pública |

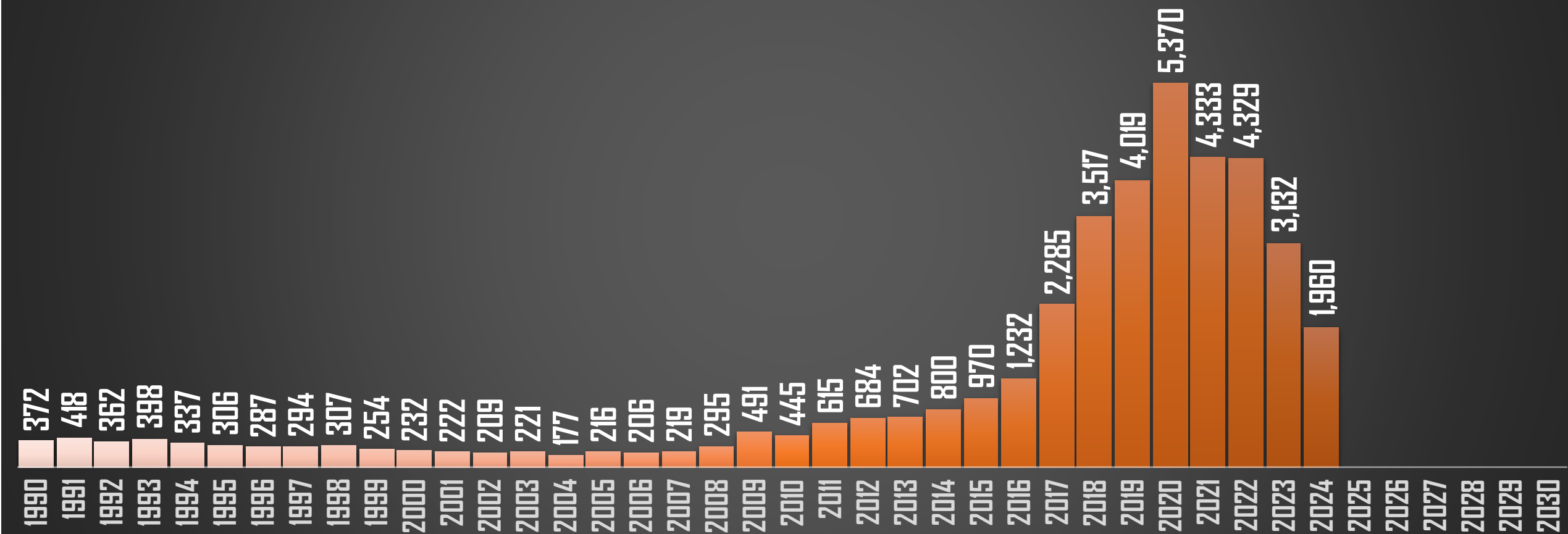






# GUANAJUATO

## HOMICIDIOS POR AÑO



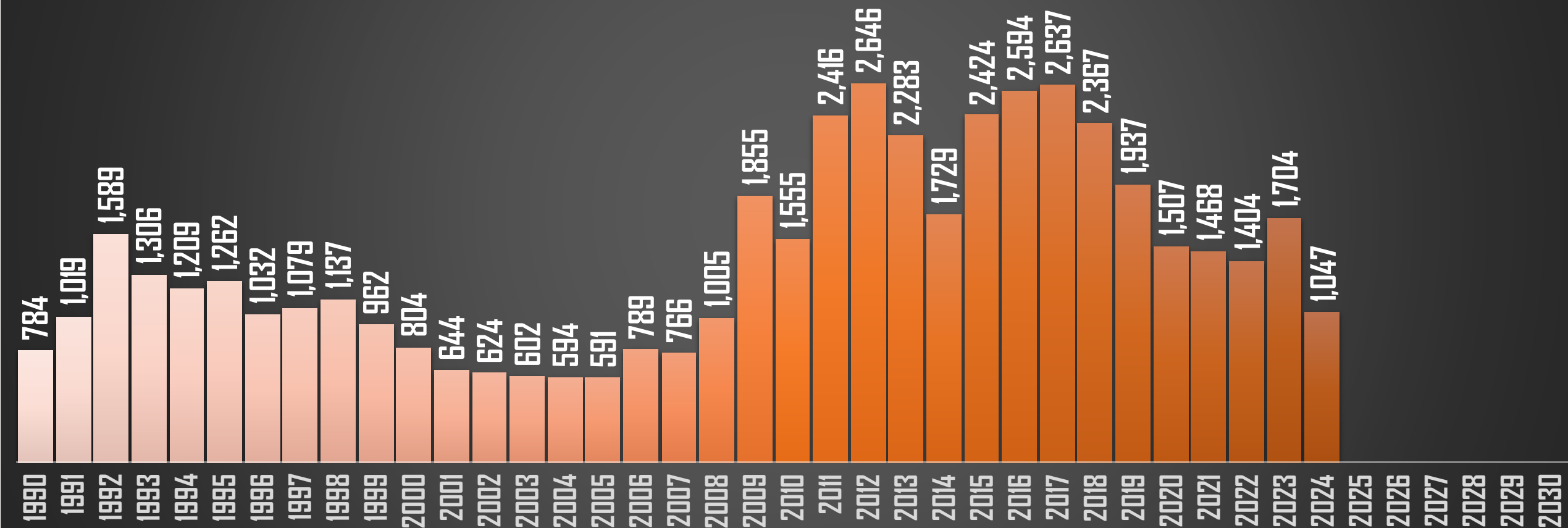
FUENTE: 1990-2023 INEGI Defunciones por homicidio - 2024 Secretariado Ejecutivo del Sistema Nacional de Seguridad Pública |





## GUERRERO

## HOMICIDIOS POR AÑO



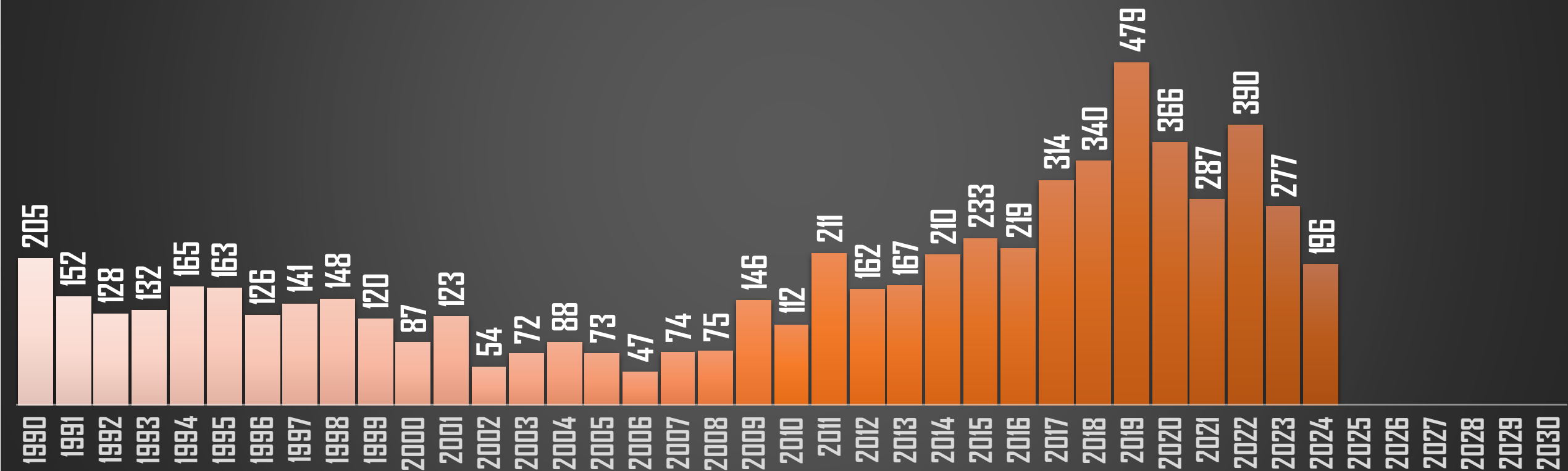
FUENTE: 1990-2023 INEGI Defunciones por homicidio - 2024 Secretariado Ejecutivo del Sistema Nacional de Seguridad Pública |





## HIDALGO

## HOMICIDIOS POR AÑO



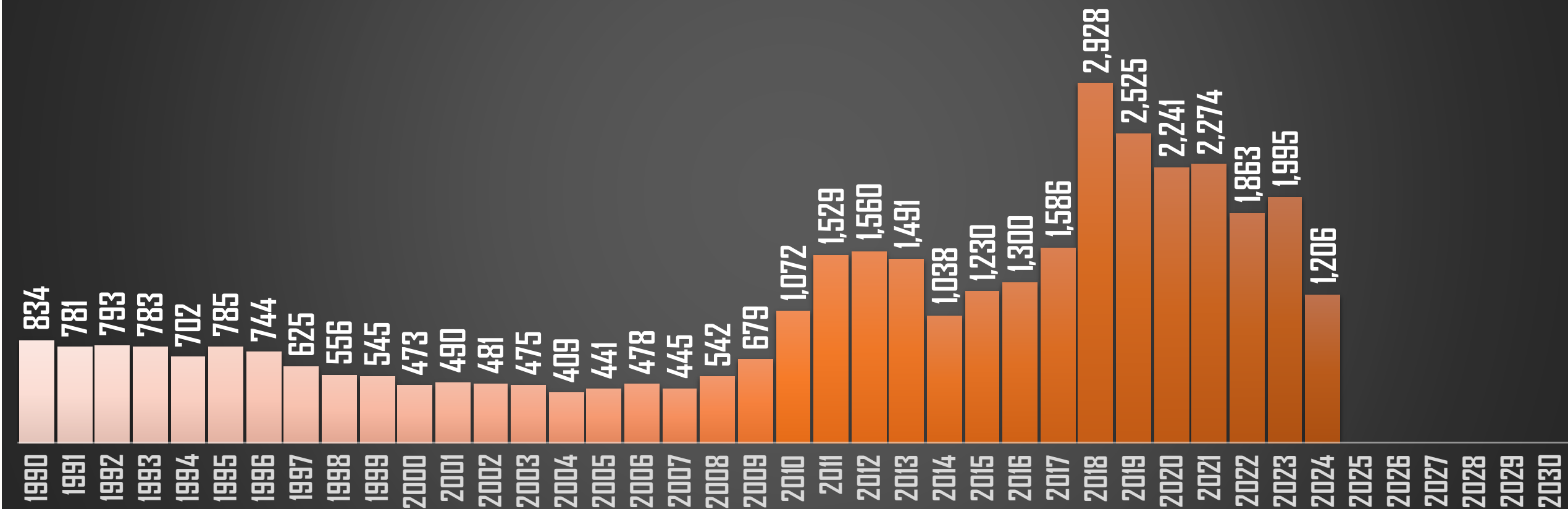
FUENTE: 1990-2023 INEGI Defunciones por homicidio - 2024 Secretariado Ejecutivo del Sistema Nacional de Seguridad Pública |





## JALISCO

## HOMICIDIOS POR AÑO



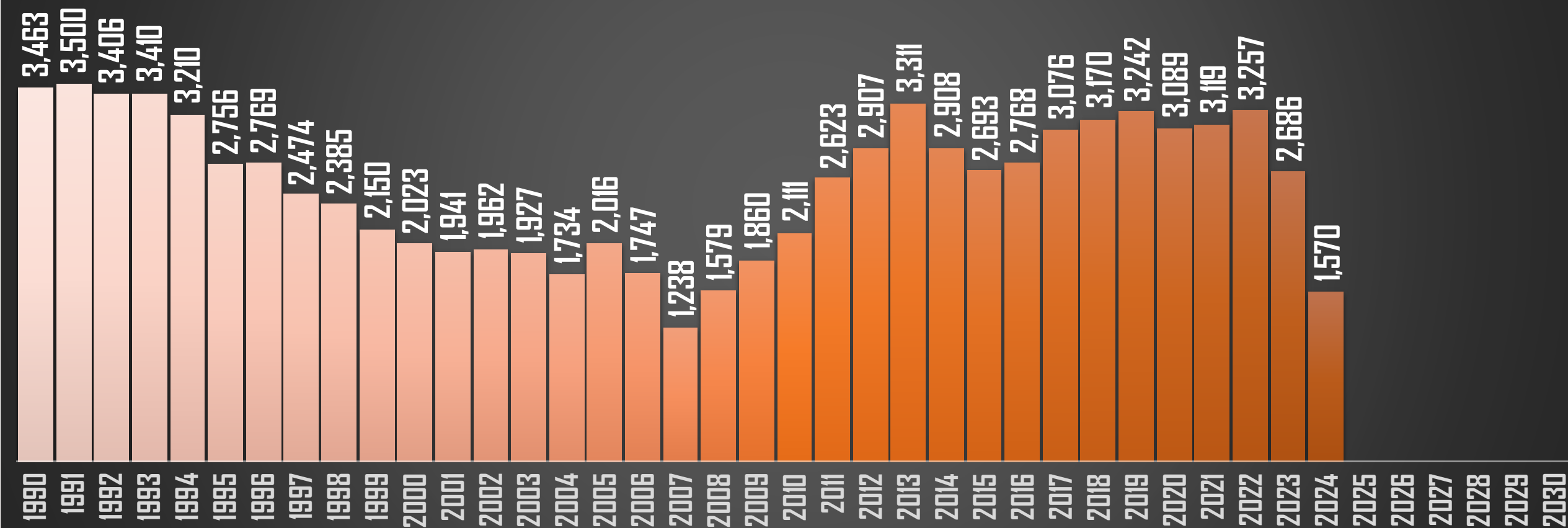
FUENTE: 1990-2023 INEGI Defunciones por homicidio - 2024 Secretariado Ejecutivo del Sistema Nacional de Seguridad Pública |





## MÉXICO

## HOMICIDIOS POR AÑO



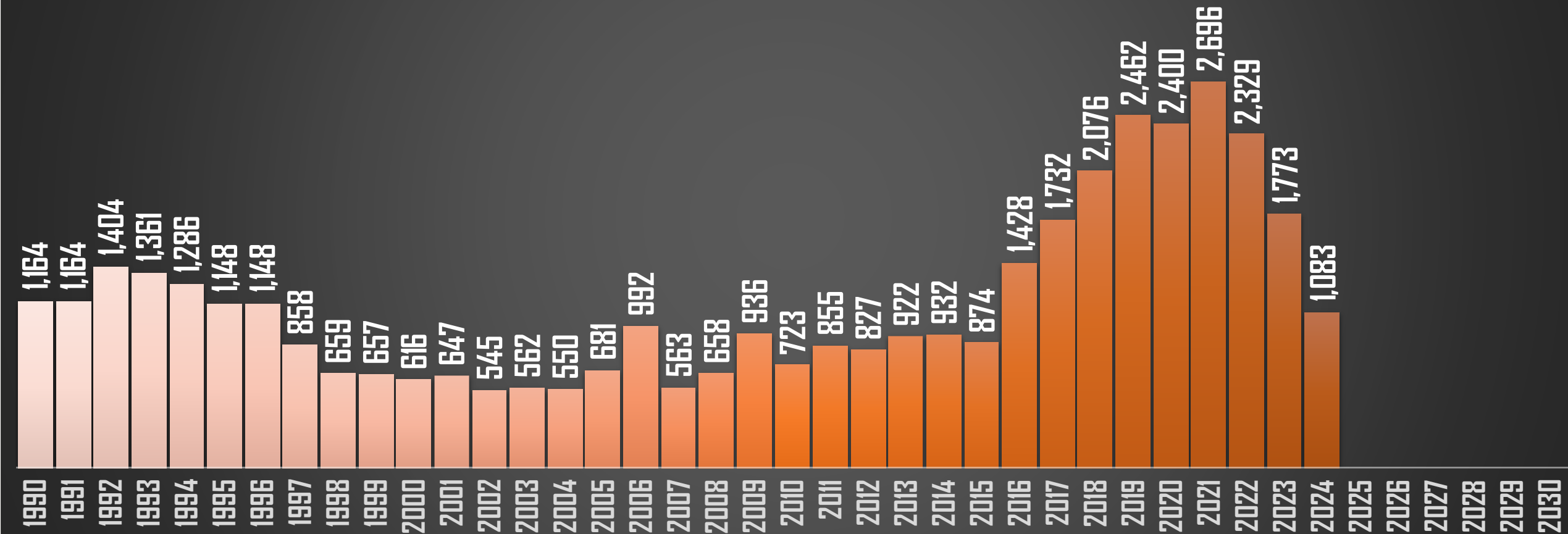
FUENTE: 1990-2023 INEGI Defunciones por homicidio - 2024 Secretariado Ejecutivo del Sistema Nacional de Seguridad Pública |





## MICHOCACÁN

## HOMICIDIOS POR AÑO



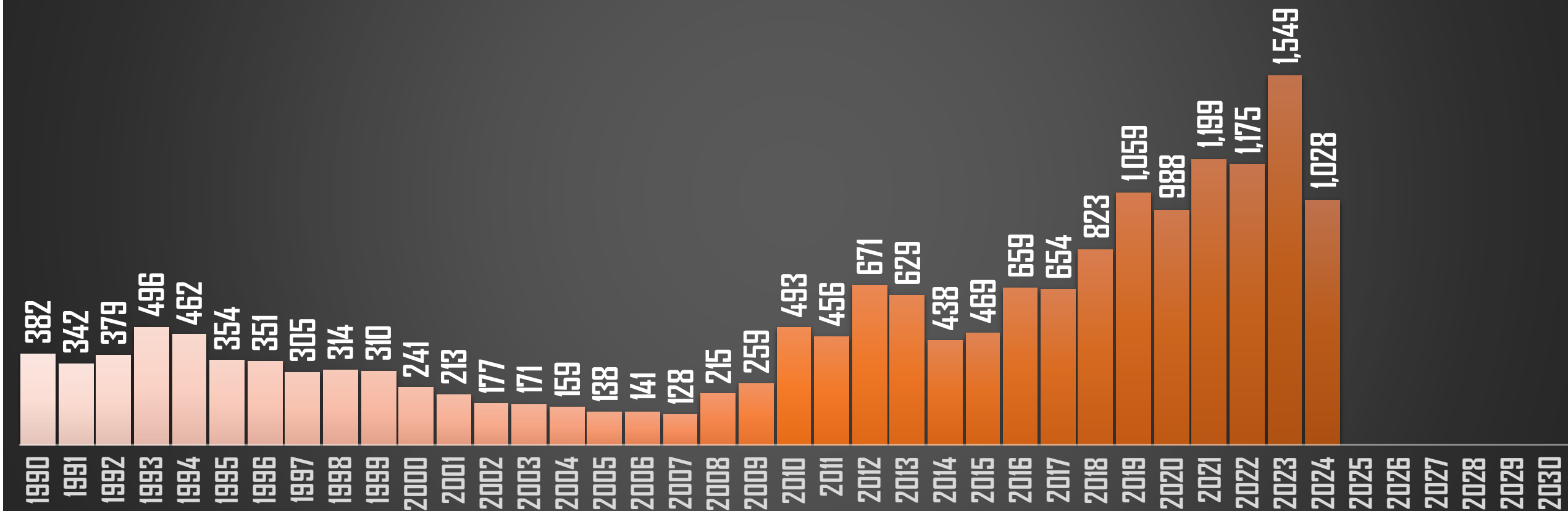
FUENTE: 1990-2023 INEGI Defunciones por homicidio - 2024 Secretariado Ejecutivo del Sistema Nacional de Seguridad Pública |





## MORELOS

## HOMICIDIOS POR AÑO



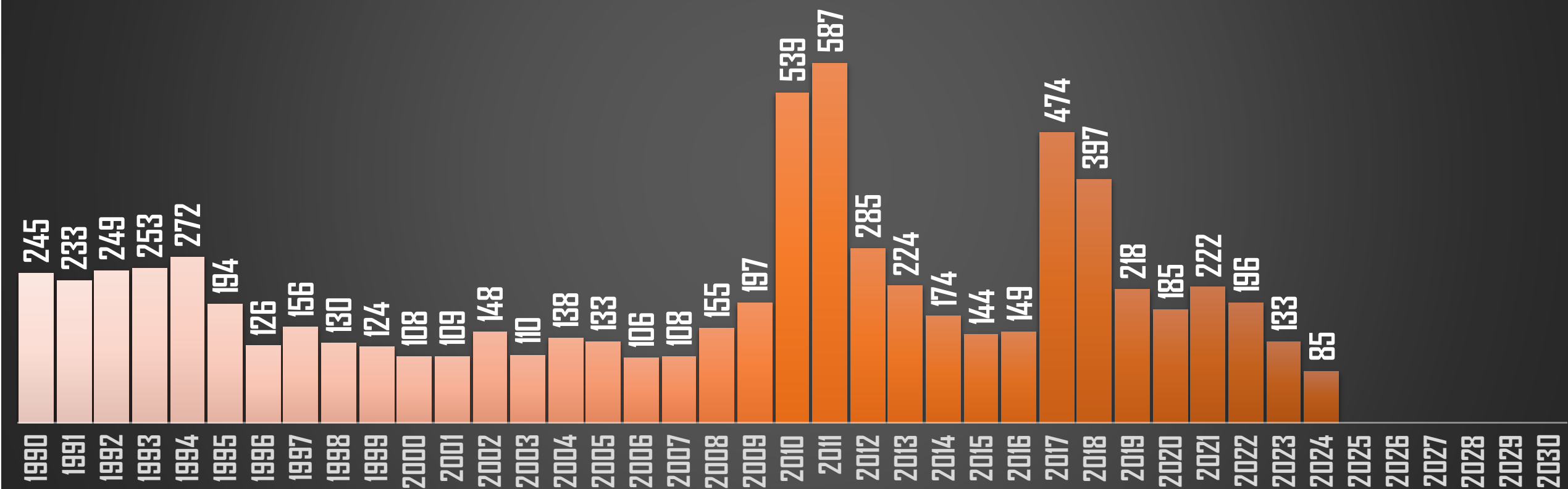
FUENTE: 1990-2023 INEGI Defunciones por homicidio - 2024 Secretariado Ejecutivo del Sistema Nacional de Seguridad Pública |





## NAYARIT

## HOMICIDIOS POR AÑO



FUENTE: 1990-2023 INEGI Defunciones por homicidio - 2024 Secretariado Ejecutivo del Sistema Nacional de Seguridad Pública |

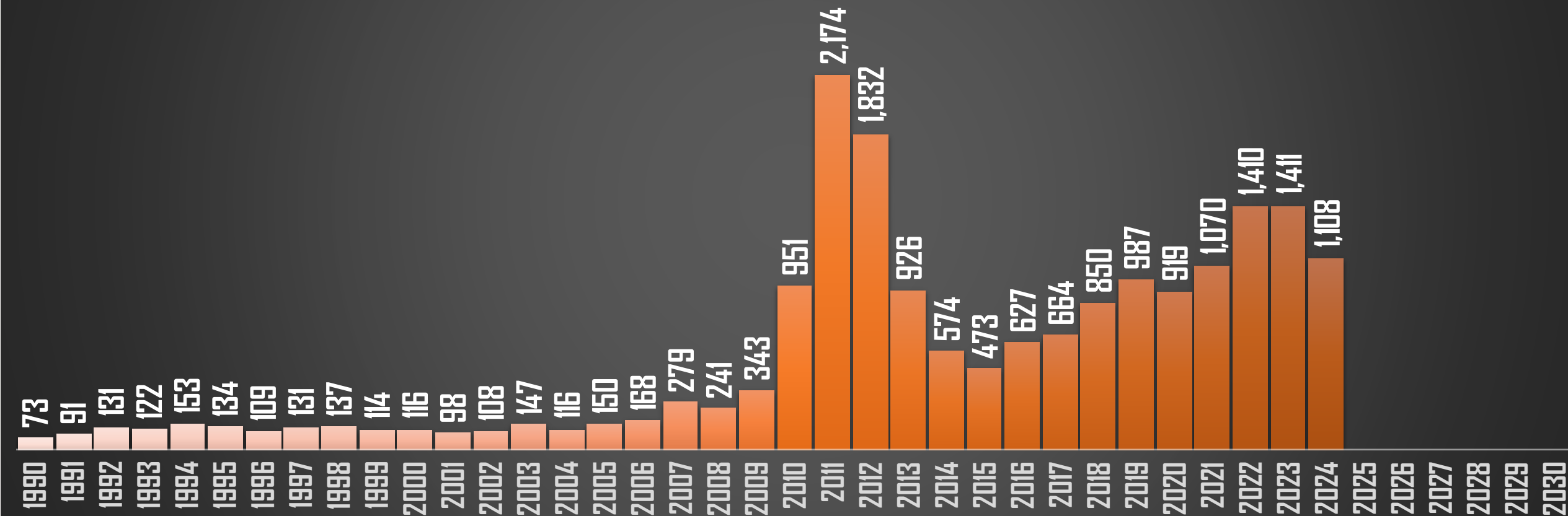






# NUEVO LEÓN

## HOMICIDIOS POR AÑO



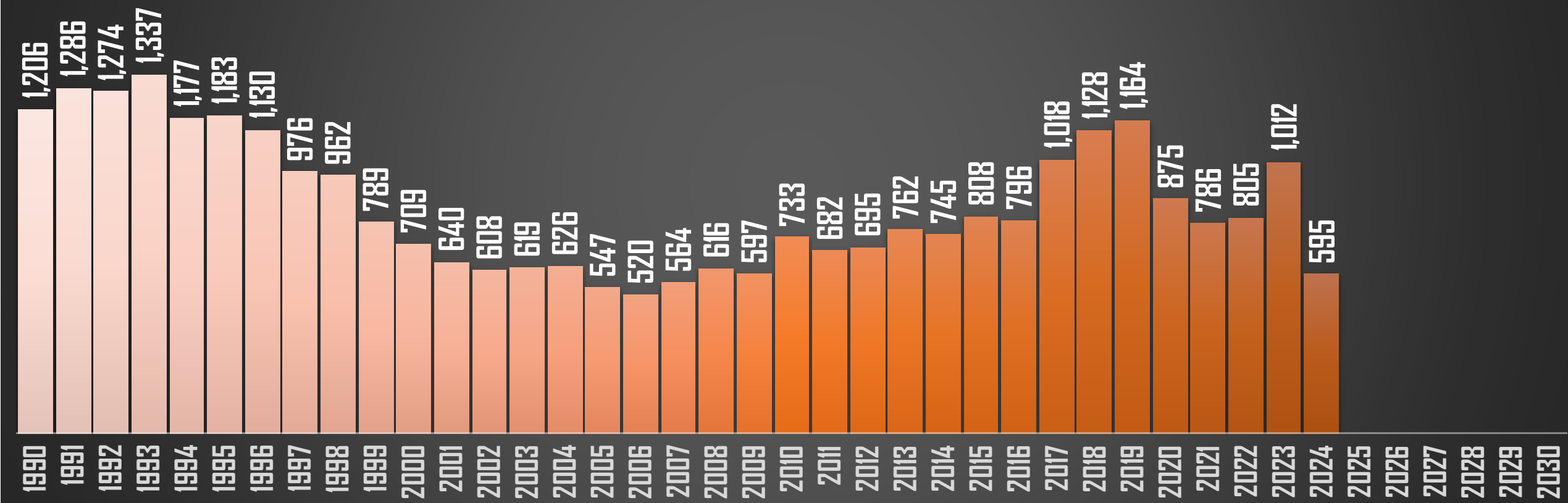
FUENTE: 1990-2023 INEGI Defunciones por homicidio - 2024 Secretariado Ejecutivo del Sistema Nacional de Seguridad Pública |





## OAXACA

## HOMICIDIOS POR AÑO



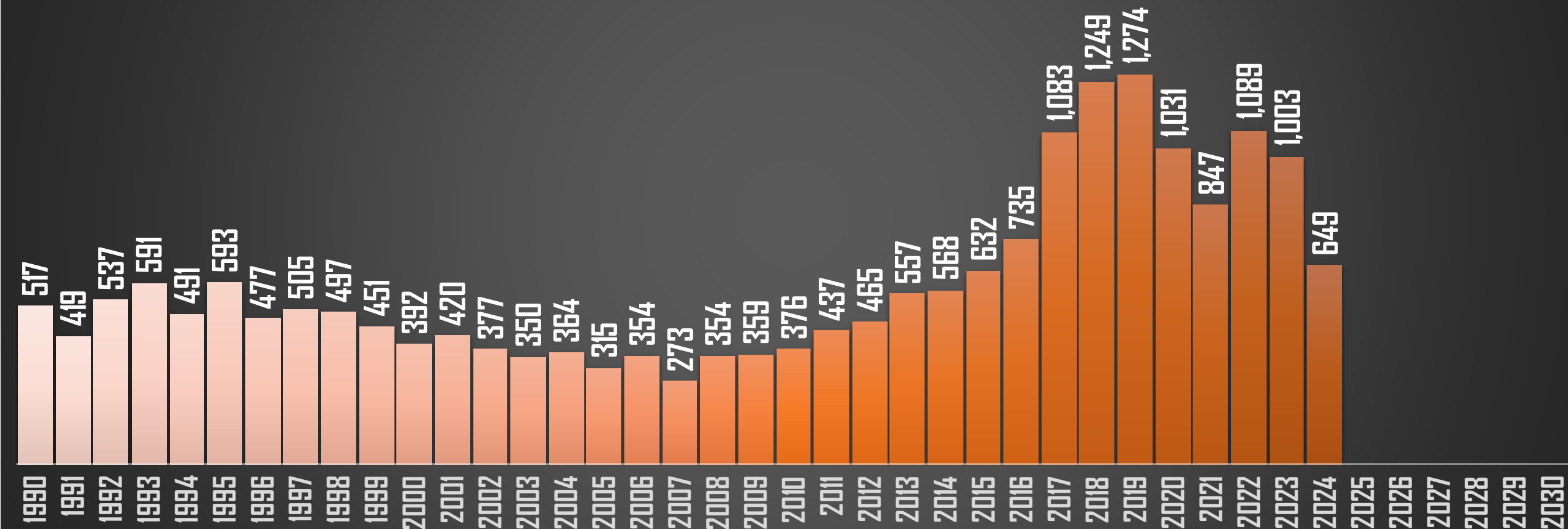
FUENTE: 1990-2023 INEGI Defunciones por homicidio - 2024 Secretariado Ejecutivo del Sistema Nacional de Seguridad Pública |





## PUEBLA

## HOMICIDIOS POR AÑO



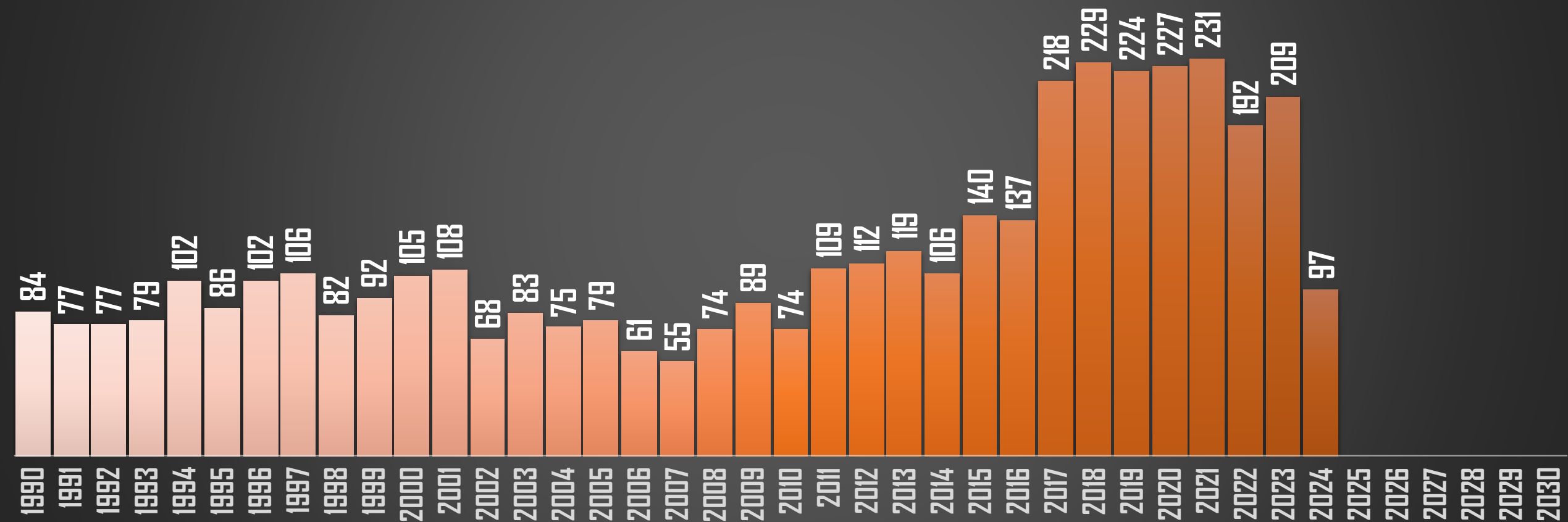
FUENTE: 1990-2023 INEGI Defunciones por homicidio - 2024 Secretariado Ejecutivo del Sistema Nacional de Seguridad Pública |





# QUERÉTARO

## HOMICIDIOS POR AÑO



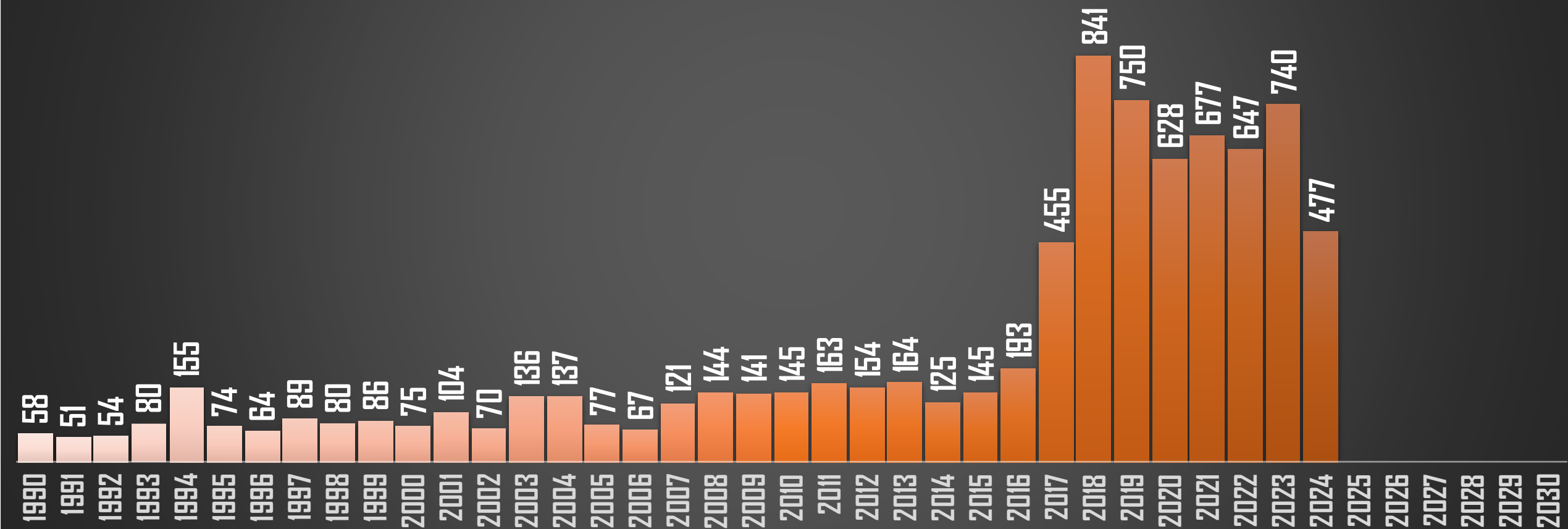
FUENTE: 1990-2023 INEGI Defunciones por homicidio - 2024 Secretariado Ejecutivo del Sistema Nacional de Seguridad Pública |





## QUINTANA ROO

## HOMICIDIOS POR AÑO



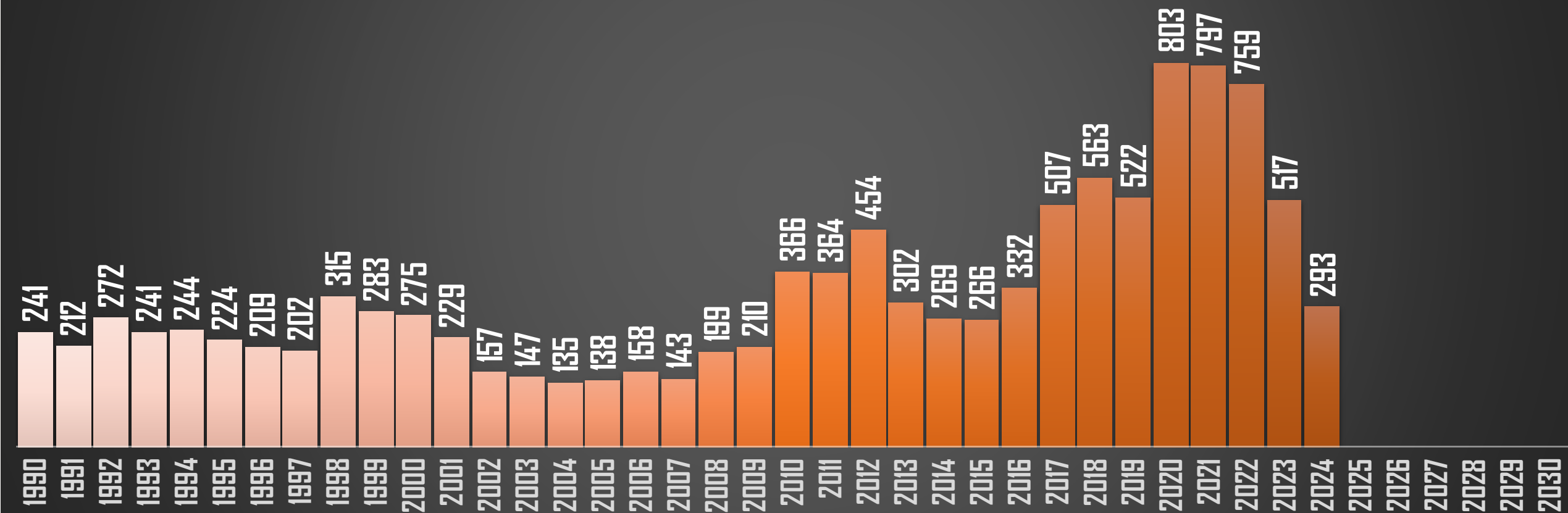
FUENTE: 1990-2023 INEGI Defunciones por homicidio - 2024 Secretariado Ejecutivo del Sistema Nacional de Seguridad Pública |





## SAN LUIS POTOSÍ

## HOMICIDIOS POR AÑO



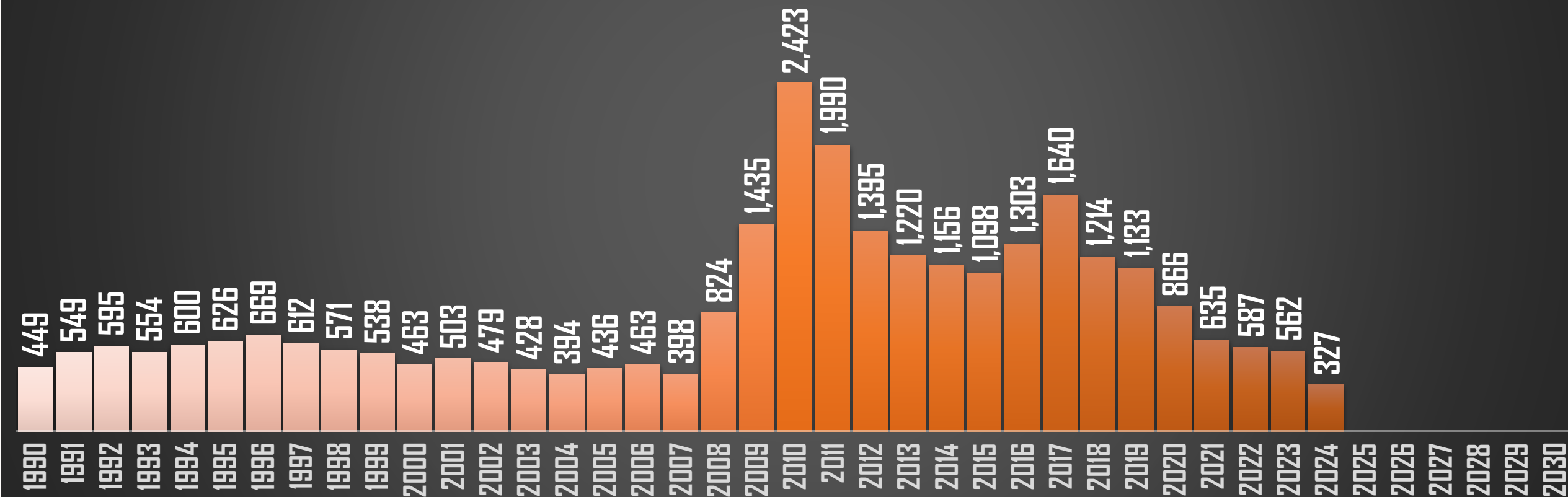
FUENTE: 1990-2023 INEGI Defunciones por homicidio - 2024 Secretariado Ejecutivo del Sistema Nacional de Seguridad Pública |





## SINALOA

## HOMICIDIOS POR AÑO



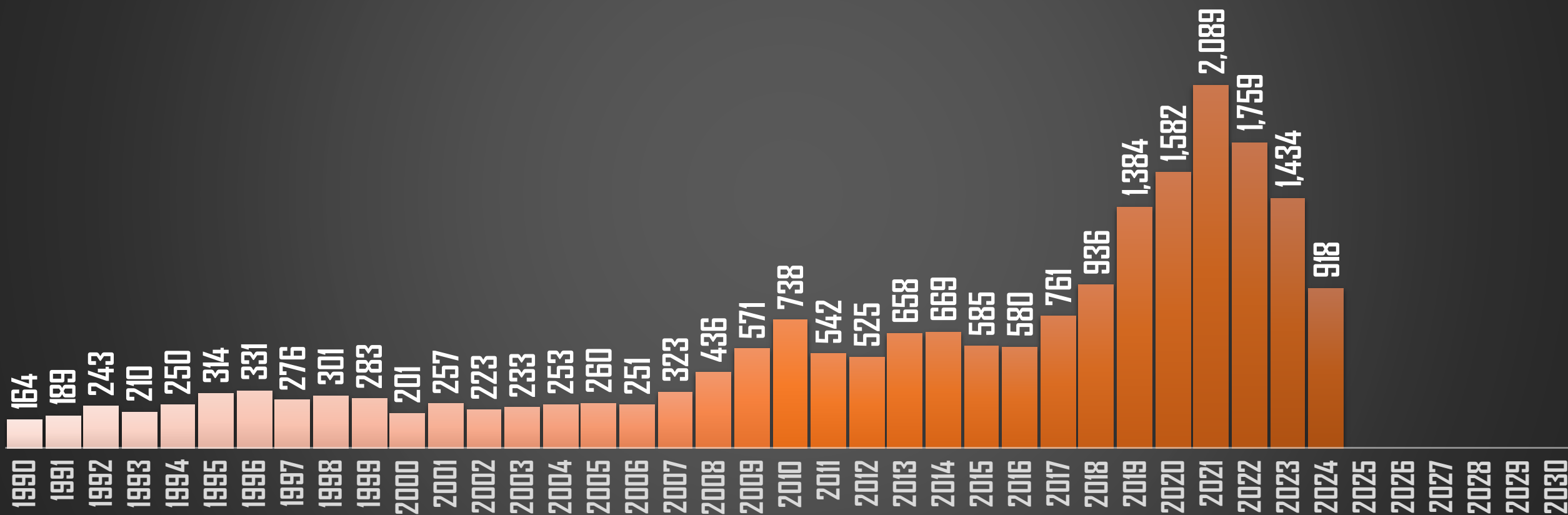
FUENTE: 1990-2023 INEGI Defunciones por homicidio - 2024 Secretariado Ejecutivo del Sistema Nacional de Seguridad Pública |





## SONORA

## HOMICIDIOS POR AÑO



FUENTE: 1990-2023 INEGI Defunciones por homicidio - 2024 Secretariado Ejecutivo del Sistema Nacional de Seguridad Pública |

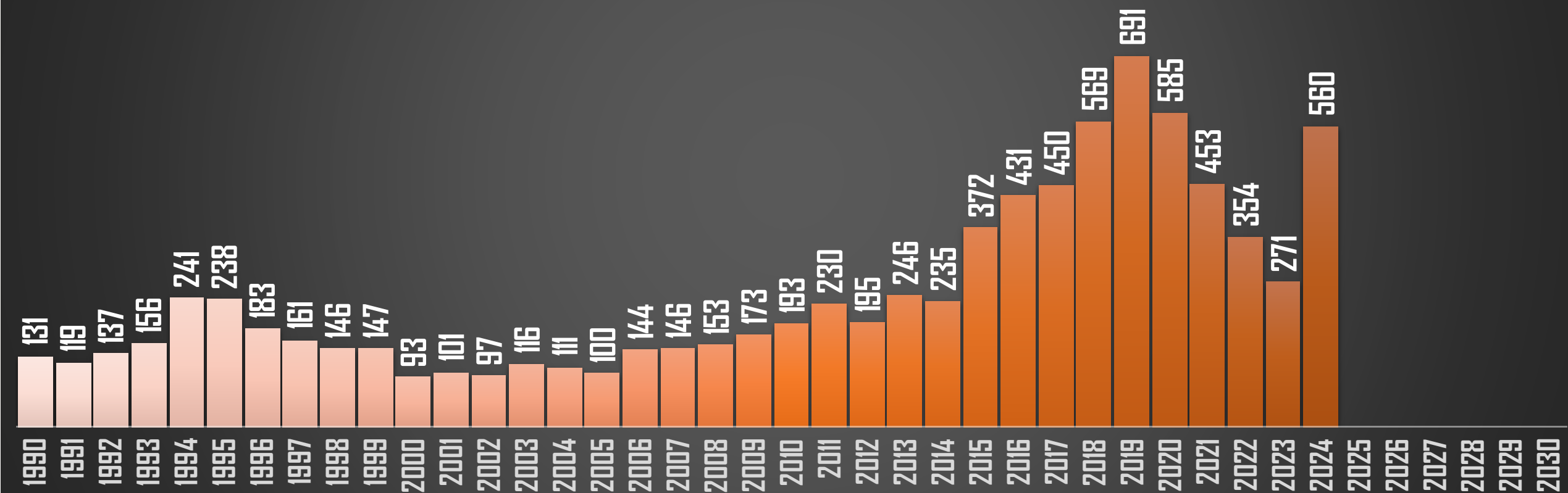






## TABASCO

## HOMICIDIOS POR AÑO



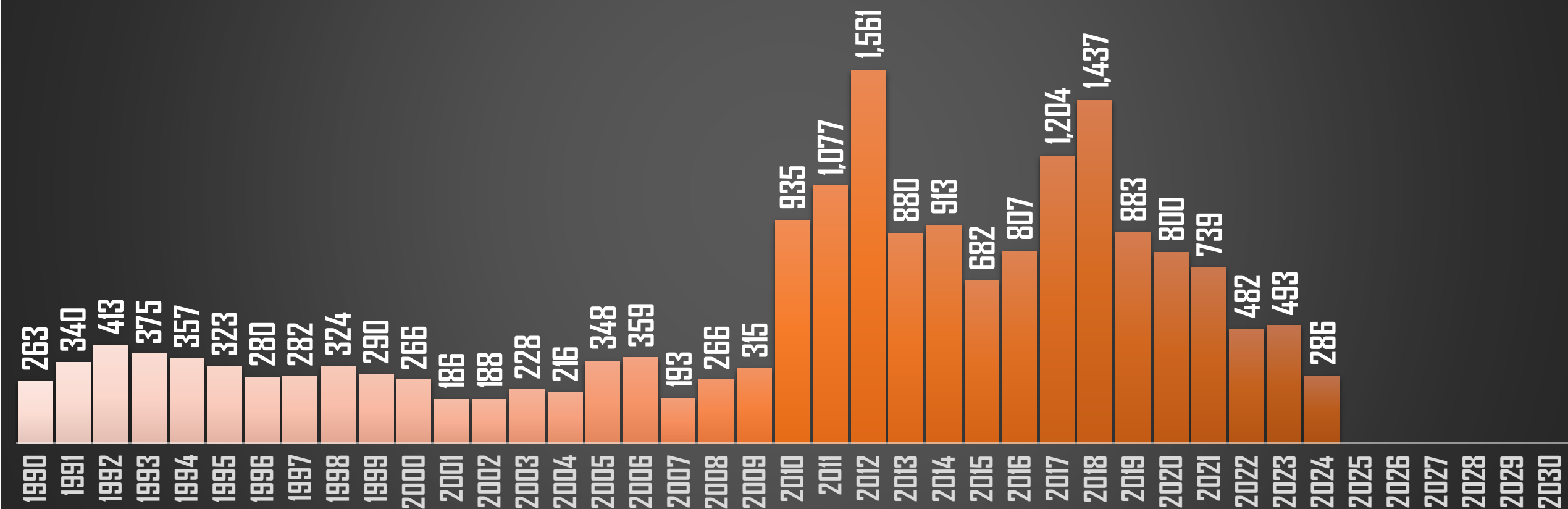
FUENTE: 1990-2023 INEGI Defunciones por homicidio - 2024 Secretariado Ejecutivo del Sistema Nacional de Seguridad Pública |





## TAMAULIPAS

## HOMICIDIOS POR AÑO



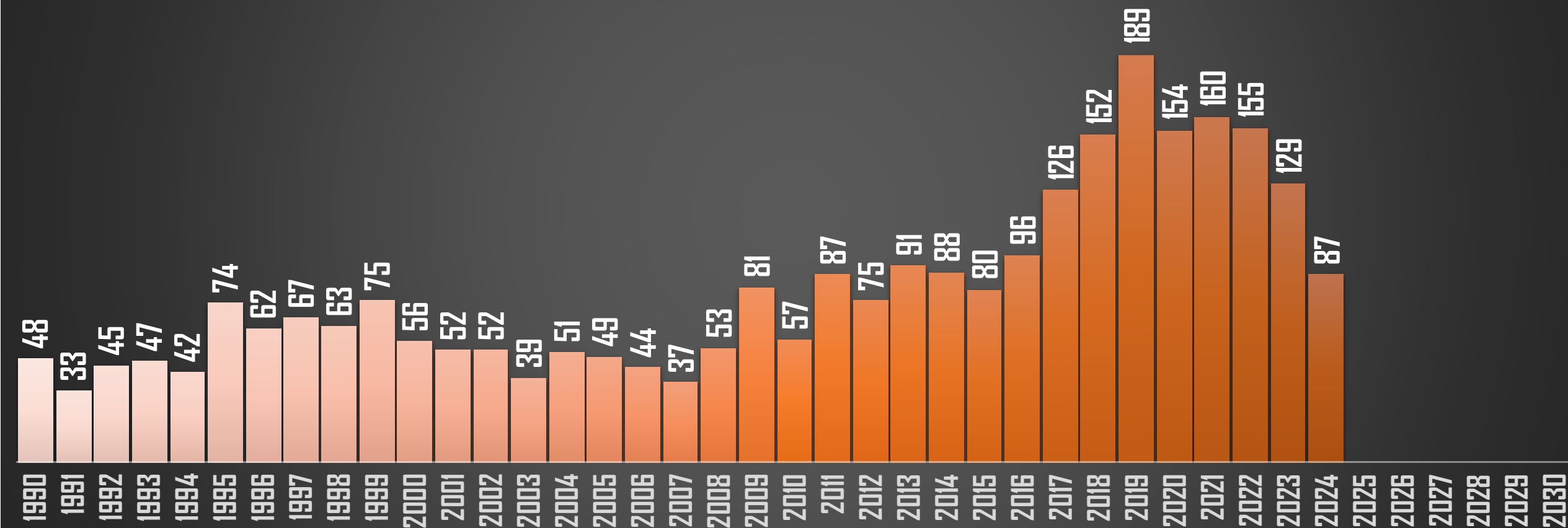
FUENTE: 1990-2023 INEGI Defunciones por homicidio - 2024 Secretariado Ejecutivo del Sistema Nacional de Seguridad Pública |





## TLAXCALA

## HOMICIDIOS POR AÑO



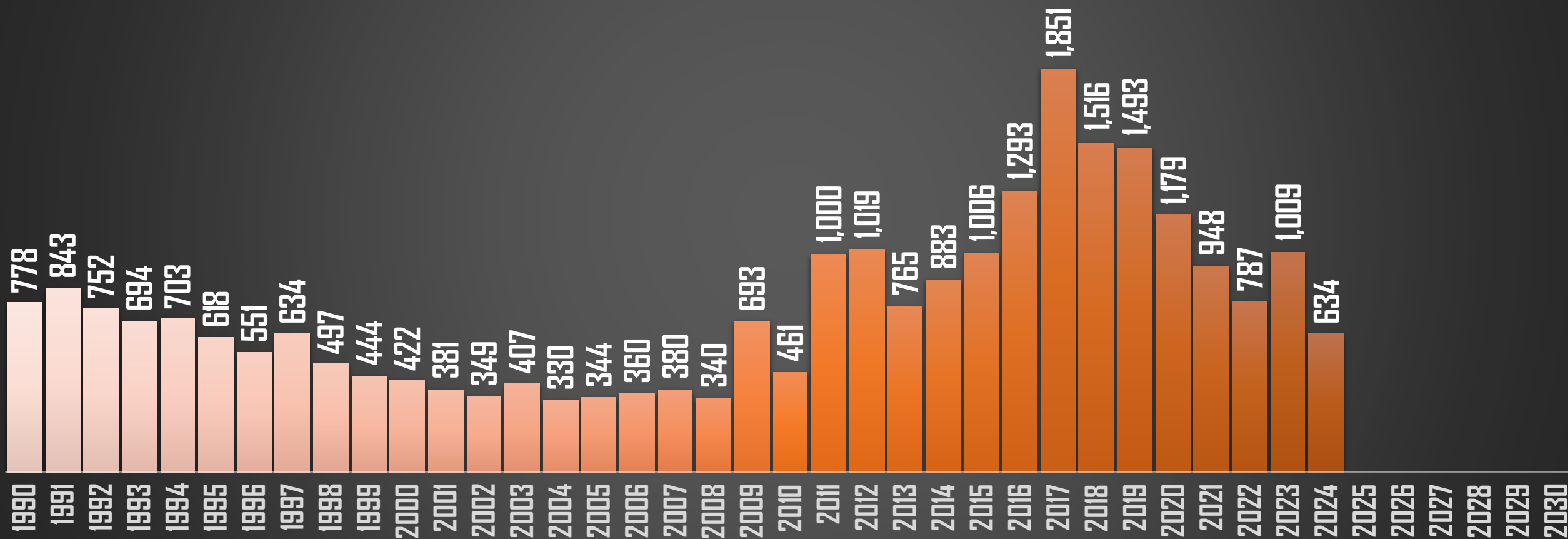
FUENTE: 1990-2023 INEGI Defunciones por homicidio - 2024 Secretariado Ejecutivo del Sistema Nacional de Seguridad Pública |





## VERACRUZ

## HOMICIDIOS POR AÑO



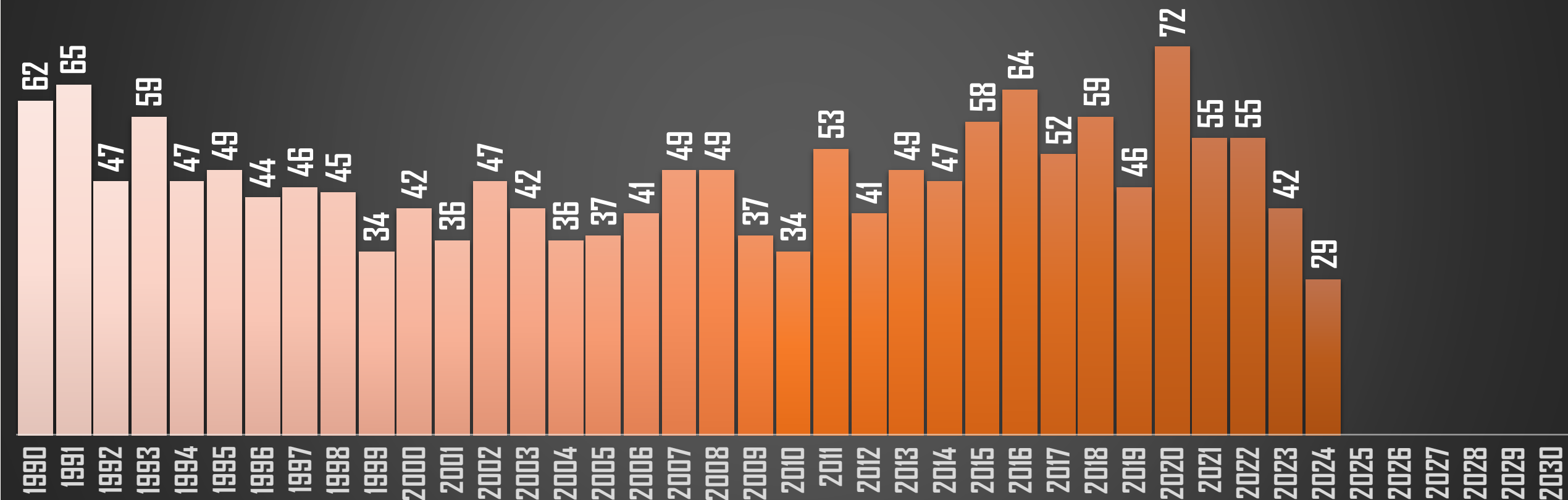
FUENTE: 1990-2023 INEGI Defunciones por homicidio - 2024 Secretariado Ejecutivo del Sistema Nacional de Seguridad Pública |





## YUCATÁN

## HOMICIDIOS POR AÑO



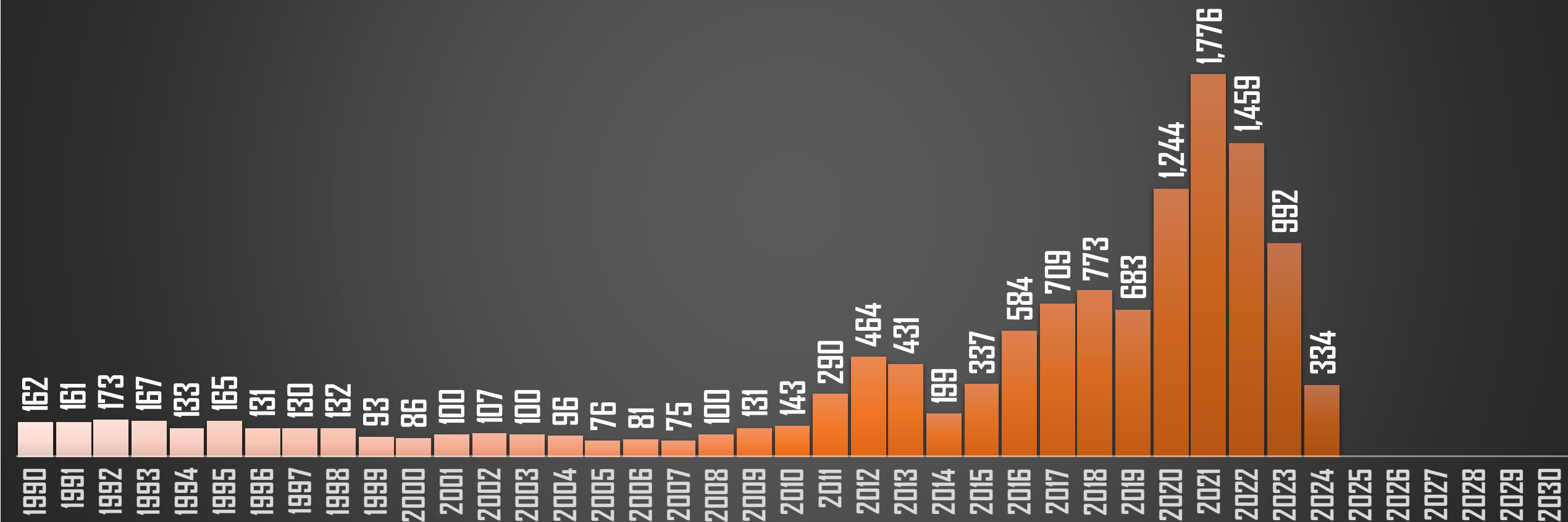
FUENTE: 1990-2023 INEGI Defunciones por homicidio - 2024 Secretariado Ejecutivo del Sistema Nacional de Seguridad Pública |





## ZACATECAS

## HOMICIDIOS POR AÑO



FUENTE: 1990-2023 INEGI Defunciones por homicidio - 2024 Secretariado Ejecutivo del Sistema Nacional de Seguridad Pública |



# ÚNETE AL CANAL DE WHATSAPP Y RECIBE ESTADÍSTICAS Y ENCUESTAS DIARIAS

(Pulsa el ícono para unirte)

