

LA GUERRA EN NÚMEROS



HOMICIDIOS EN MÉXICO

CIFRAS DIARIAS E HISTÓRICAS

sábado, 3 de agosto de 2024

CARLOS PENNA CHAROLET

DIRECTOR GENERAL |



ÚNETE AL CANAL DE WHATSAPP Y RECIBE ESTADÍSTICAS Y ENCUESTAS DIARIAS

(Pulsa el ícono para unirte)






VÍCTIMAS DE HOMICIDIO DOLOSO

AYER SE REGISTRARON

69

HOMICIDIOS EN MÉXICO

HOMICIDIOS
AYER 69
ANTIER 88
3 DÍAS 67
5 DÍAS 72
7 DÍAS 52
10 DÍAS 57
15 DÍAS 60
20 DÍAS 78
1 MES 63
SEXENIO 193,909


FUENTE: 1990-2023 INEGI Defunciones por homicidio - 2024 Secretariado Ejecutivo del Sistema Nacional de Seguridad Pública |





HOMICIDIOS POR AÑO



76,767

1 cada 41 minutos
35 DIARIOS



80,671

1 cada 39 minutos
37 DIARIOS



60,280

1 cada 52 minutos
28 DIARIOS



120,463

1 cada 26 minutos
55 DIARIOS



156,066

1 cada 20 minutos
71 DIARIOS



193,909

1 cada 15 minutos
95 DIARIOS



FUENTE: 1990-2023 INEGI Defunciones por homicidio - 2024 Secretariado Ejecutivo del Sistema Nacional de Seguridad Pública |





HOMICIDIOS SEXENIO AMLO

PROMEDIO MENSUAL:

3,055

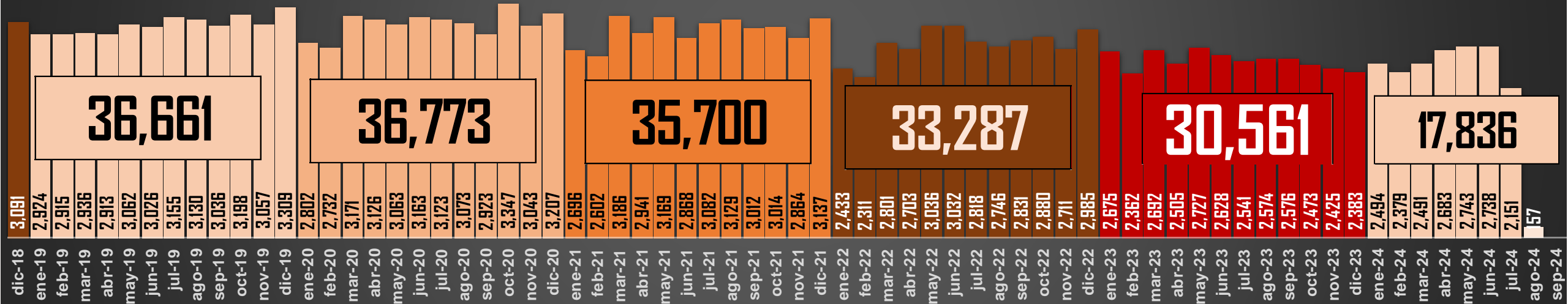
3,064

2,975

2,774

2,547

2,500



PROMEDIO DIARIO:

100

101

98

91

84

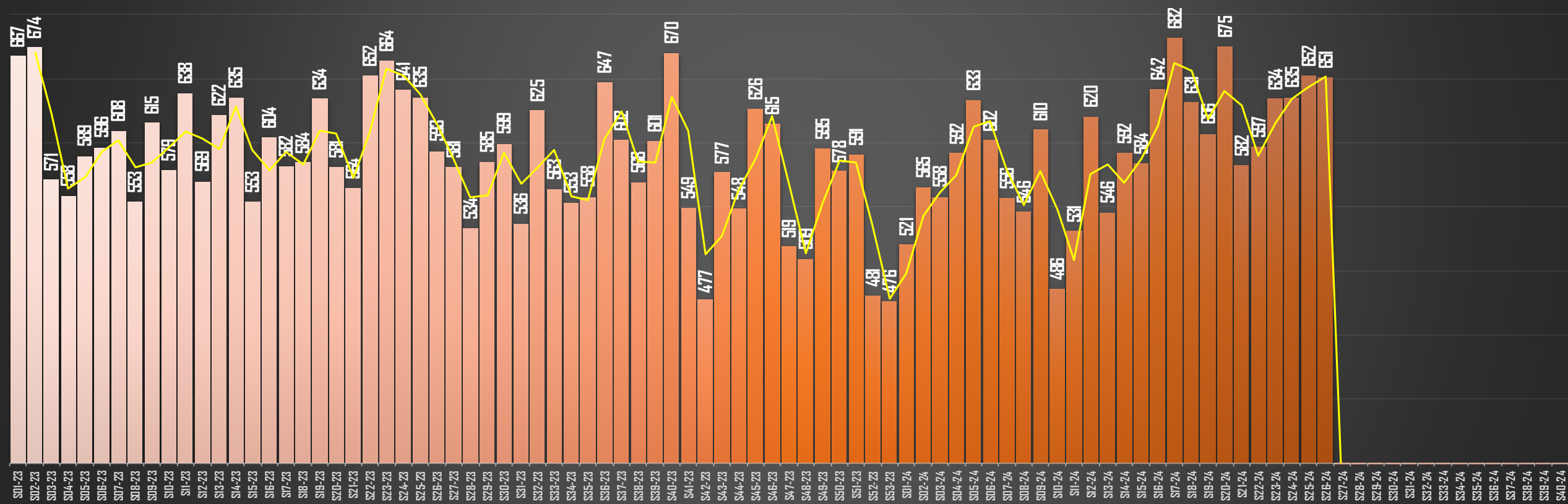
83

FUENTE: 1990-2023 INEGI Defunciones por homicidio - 2024 Secretariado Ejecutivo del Sistema Nacional de Seguridad Pública |





HOMICIDIOS POR SEMANA 2023-2024



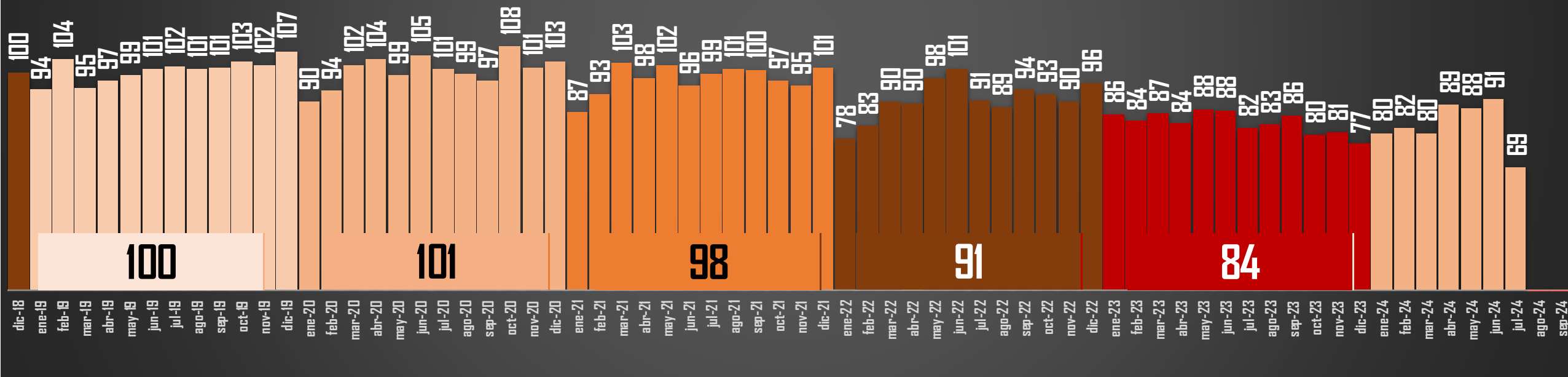
FUENTE: 1990-2023 INEGI Defunciones por homicidio - 2024 Secretariado Ejecutivo del Sistema Nacional de Seguridad Pública |





PROMEDIO DIARIO HOMICIDIOS SEXENIO AMLO

94



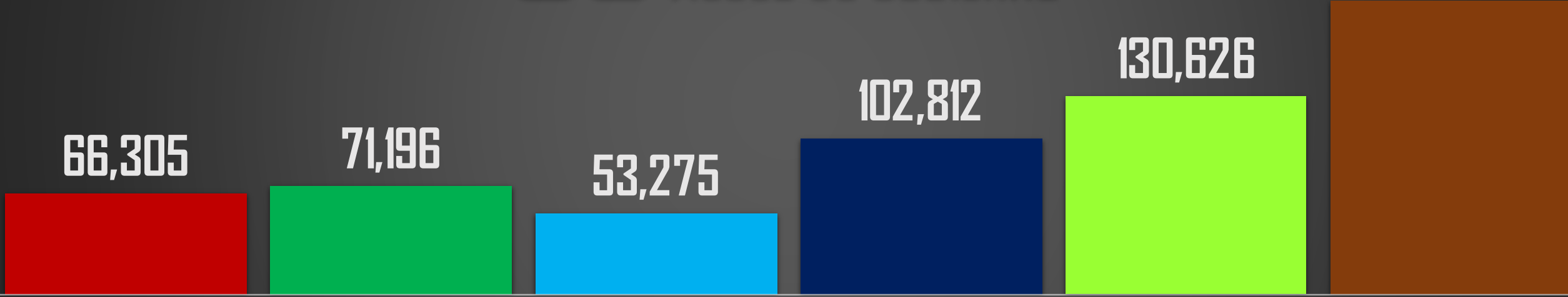
FUENTE: 1990-2023 INEGI Defunciones por homicidio - 2024 Secretariado Ejecutivo del Sistema Nacional de Seguridad Pública |






HOMICIDIOS POR SEXENIO

69 MESES DE GOBIERNO



CSG 88-94



EZP 94-00



VFQ 00-06




FCH 06-12



EPN 12-18



AMLO 18-24

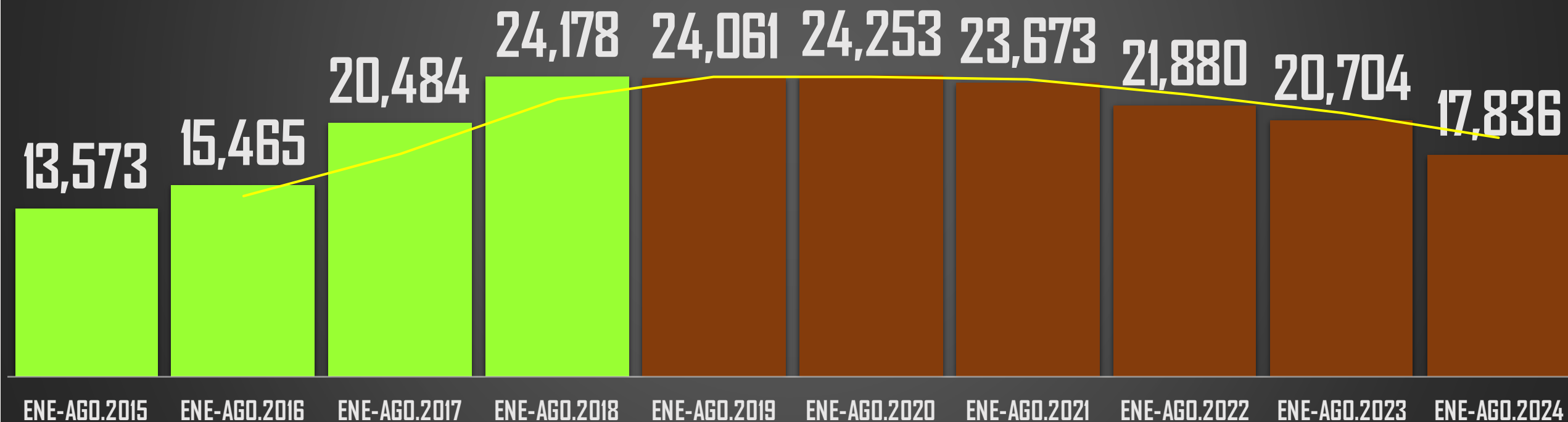


FUENTE: 1990-2023 INEGI Defunciones por homicidio - 2024 Secretariado Ejecutivo del Sistema Nacional de Seguridad Pública |





HOMICIDIOS ENERO-AGOSTO



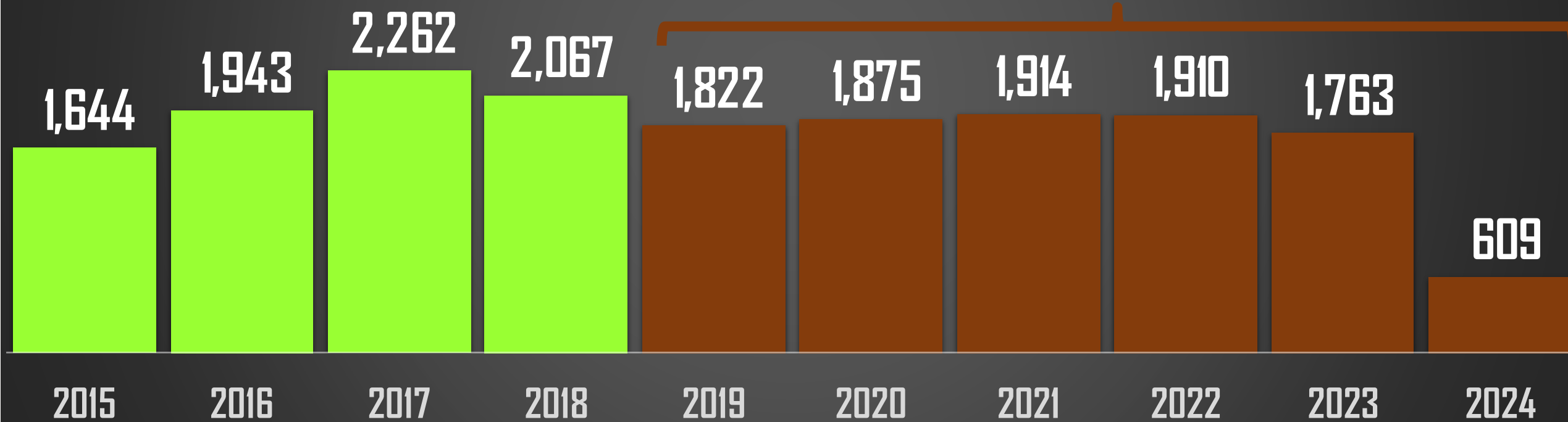
FUENTE: 1990-2023 INEGI Defunciones por homicidio - 2024 Secretariado Ejecutivo del Sistema Nacional de Seguridad Pública |





HOMICIDIOS MENORES DE EDAD (0-17 AÑOS)

12,902 SEXENIO AMLO



FUENTE: 1990-2023 INEGI Defunciones por homicidio - 2024 Secretariado Ejecutivo del Sistema Nacional de Seguridad Pública |

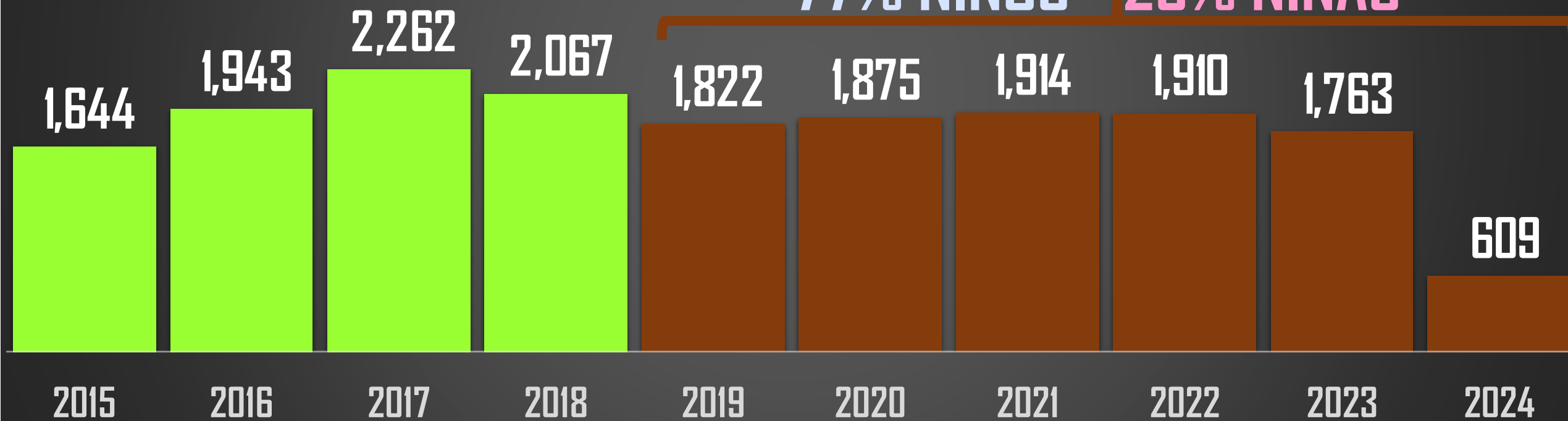




HOMICIDIOS MENORES DE EDAD (0-17 AÑOS)

12,902 SEXENIO AMLO

77% NIÑOS - 23% NIÑAS



FUENTE: 1990-2023 INEGI Defunciones por homicidio - 2024 Secretariado Ejecutivo del Sistema Nacional de Seguridad Pública |

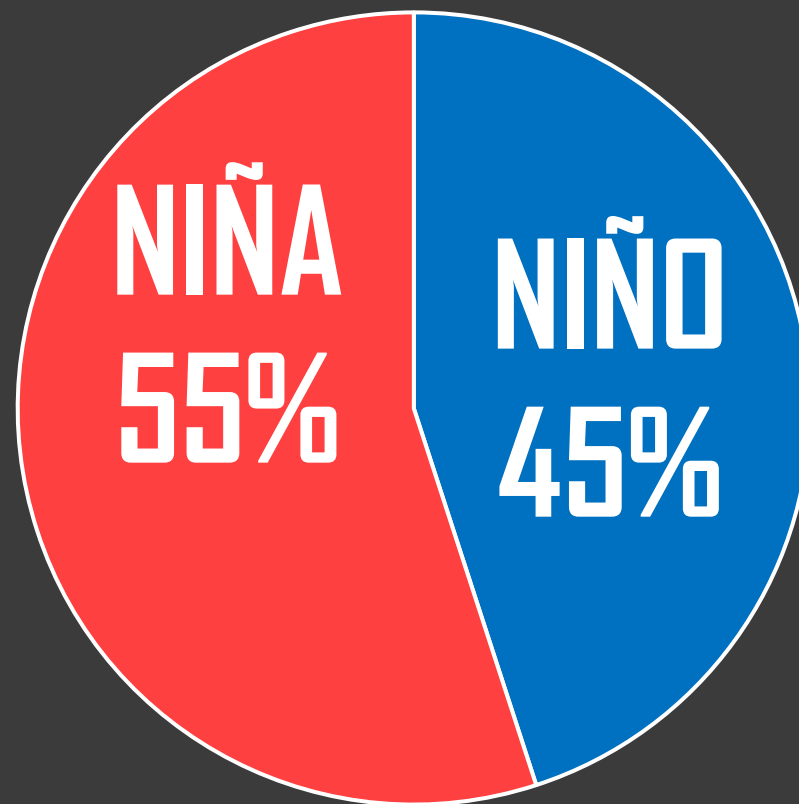




SEXENIO AMLO 2018-2024

7,267

1 CADA 3 DÍAS



MENORES DESAPARECIDOS NO LOCALIZADOS

FUENTE: 1990-2023 INEGI Defunciones por homicidio - 2024 Secretariado Ejecutivo del Sistema Nacional de Seguridad Pública |



PROYECCIÓN AL FINAL DEL SEXENIO

FUENTE: 1990-2023 INEGI Defunciones por homicidio - 2024 Secretariado Ejecutivo del Sistema Nacional de Seguridad Pública |





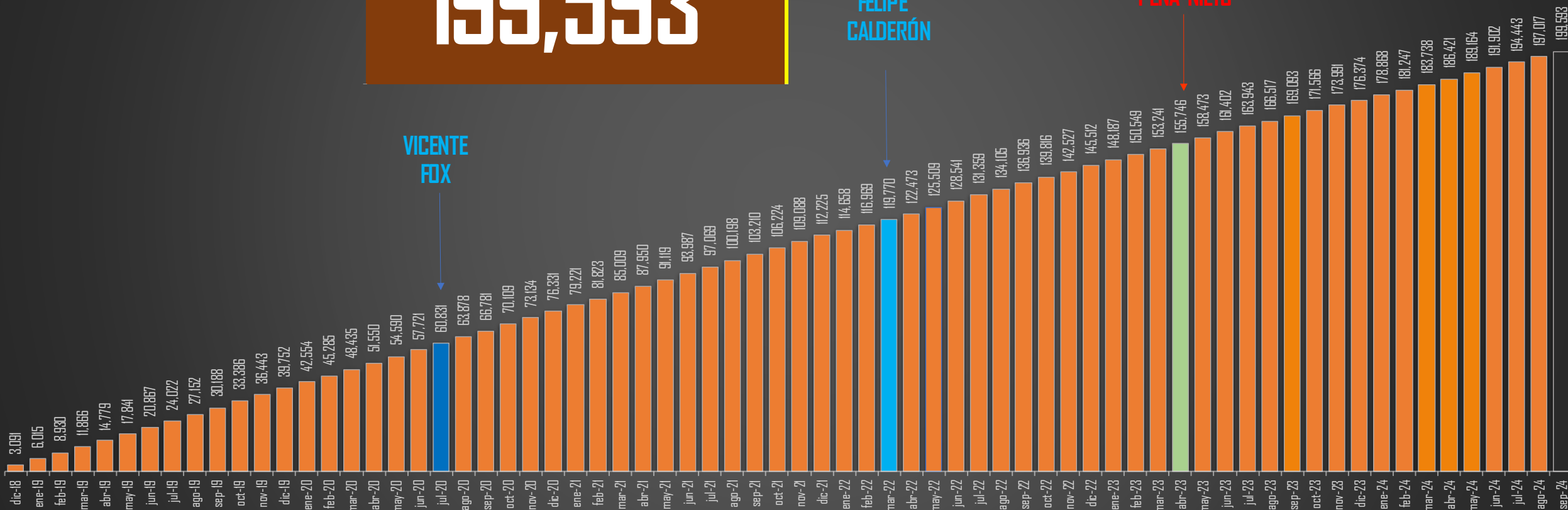
PROYECCION AL FINAL DEL SEXENIO

199,593

FELIPE
CALDERÓN

ENRIQUE
PEÑA NIETO

VICENTE
FOX



FUENTE: 1990-2023 INEGI Defunciones por homicidio - 2024 Secretariado Ejecutivo del Sistema Nacional de Seguridad Pública |



COMPARATIVO HOMICIDIOS POR ENTIDAD EN MÉXICO

FUENTE: 1990-2023 INEGI Defunciones por homicidio - 2024 Secretariado Ejecutivo del Sistema Nacional de Seguridad Pública |

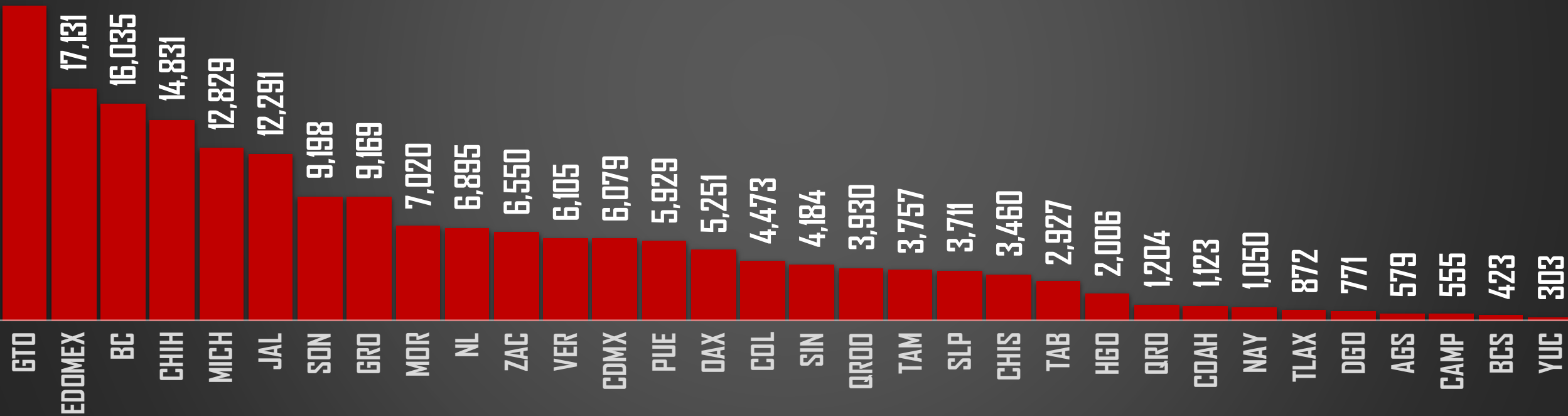


SEXENIO AMLO 2018-2024

HOMICIDIOS EN EL SEXENIO

193,909

23,268



FUENTE: 1990-2023 INEGI Defunciones por homicidio - 2024 Secretariado Ejecutivo del Sistema Nacional de Seguridad Pública |

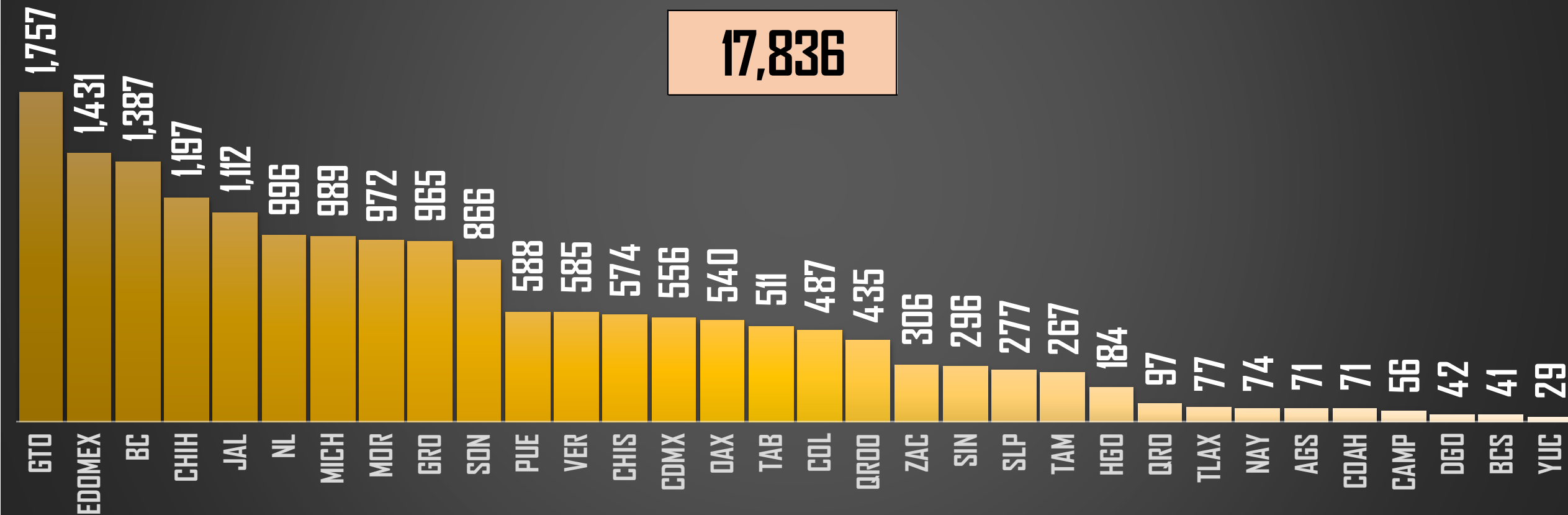




2024

HOMICIDIOS POR AÑO

17,836



FUENTE: 1990-2023 INEGI Defunciones por homicidio - 2024 Secretariado Ejecutivo del Sistema Nacional de Seguridad Pública |





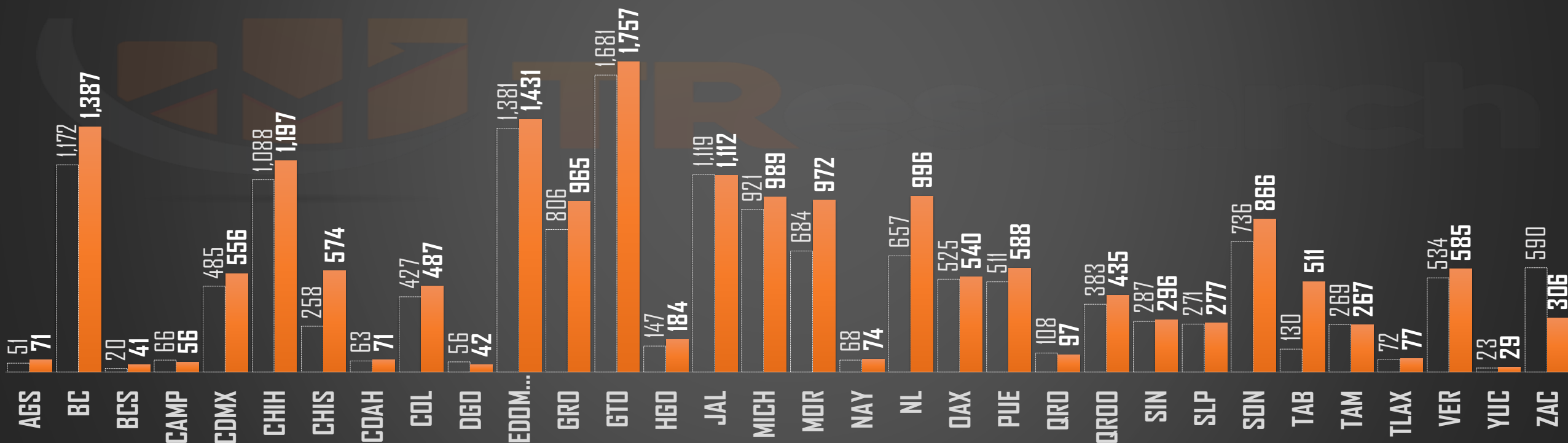
COMPARATIVO DOLOSOS (PARCIAL)

15,589

□ 2023

■ 2024

17,836



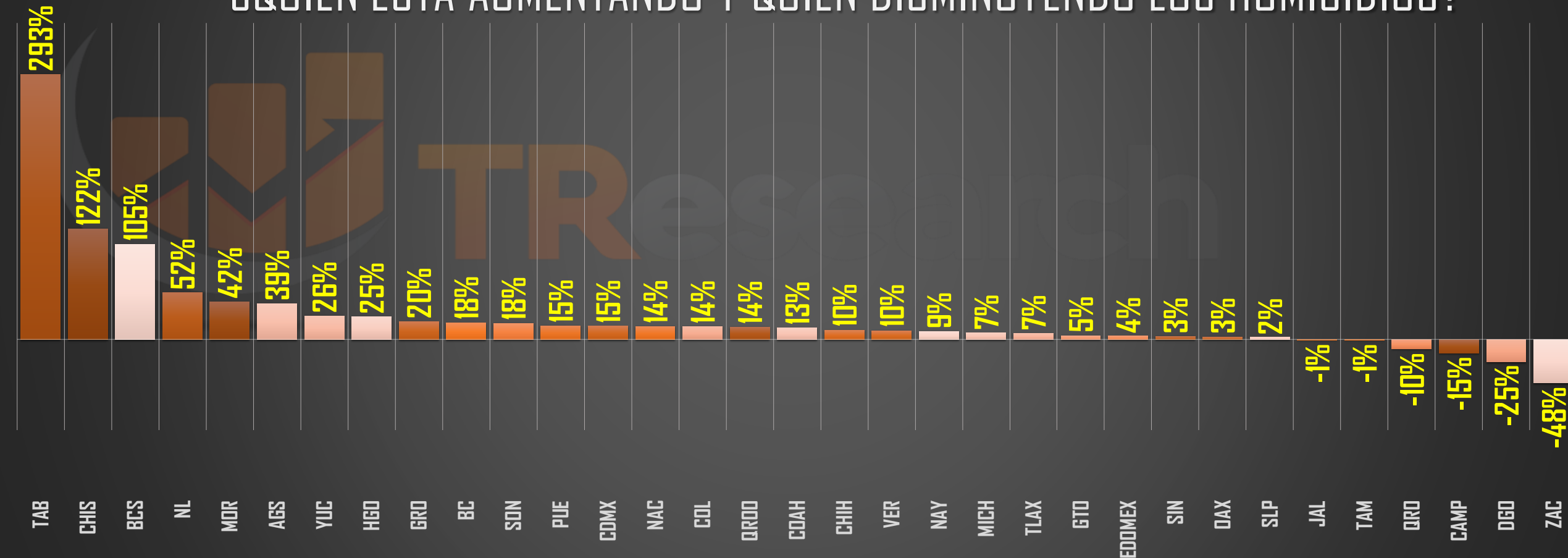
FUENTE: 1990-2023 INEGI Defunciones por homicidio - 2024 Secretariado Ejecutivo del Sistema Nacional de Seguridad Pública |





VARIACIÓN 2023-2024 POR ENTIDAD (PARCIAL)

¿QUIÉN ESTÁ AUMENTANDO Y QUIÉN DISMINUYENDO LOS HOMICIDIOS?



FUENTE: 1990-2023 INEGI Defunciones por homicidio - 2024 Secretariado Ejecutivo del Sistema Nacional de Seguridad Pública |

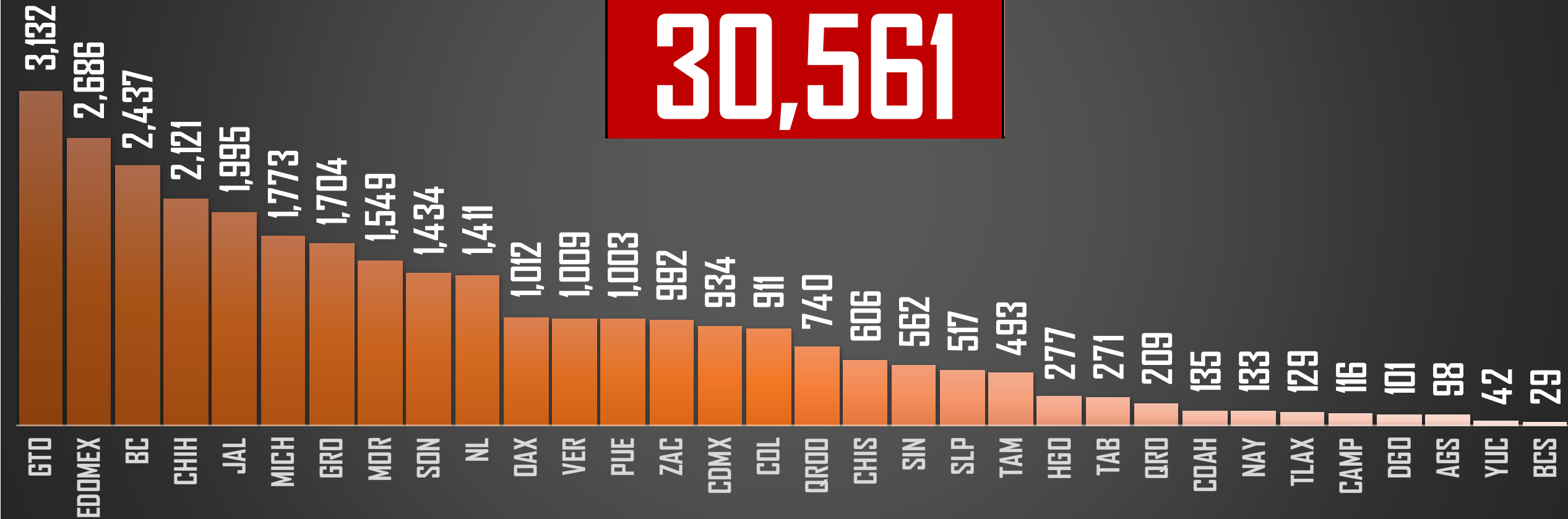




2023

HOMICIDIOS POR AÑO

30,561



FUENTE: 1990-2023 INEGI Defunciones por homicidio - 2024 Secretariado Ejecutivo del Sistema Nacional de Seguridad Pública |

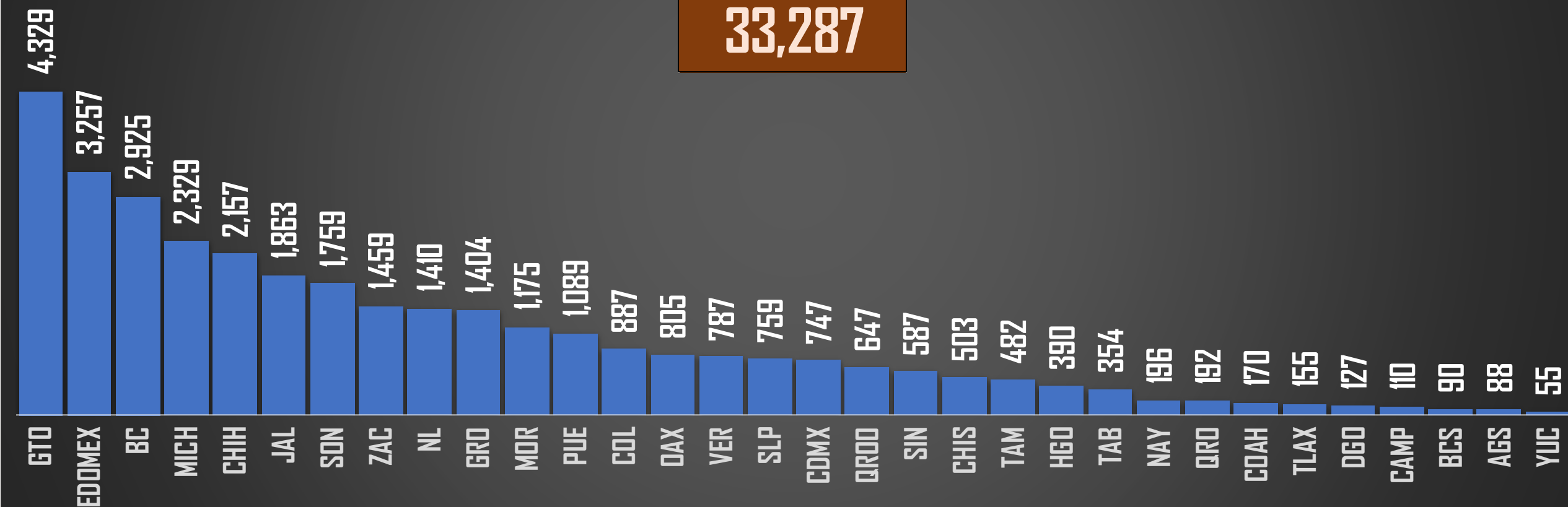




2022

33,287

HOMICIDIOS POR AÑO



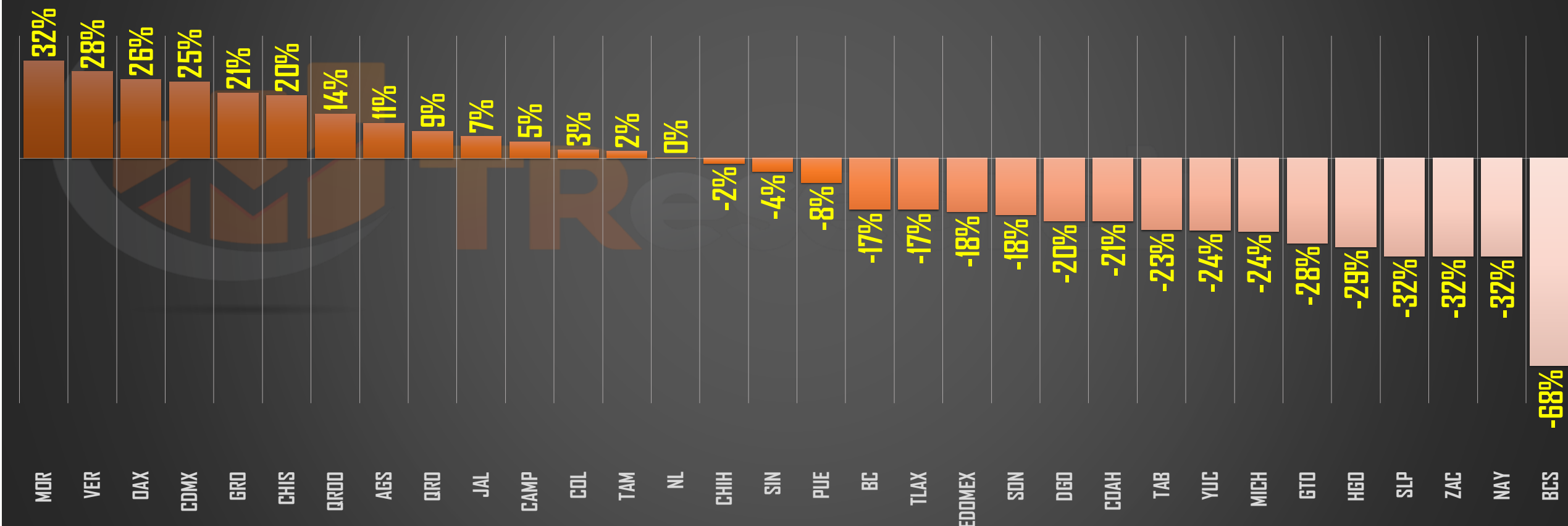
FUENTE: 1990-2023 INEGI Defunciones por homicidio - 2024 Secretariado Ejecutivo del Sistema Nacional de Seguridad Pública |





VARIACIÓN 2022-2023 POR ENTIDAD

¿QUIÉN AUMENTÓ Y DISMINUYÓ DE 2022 A 2023 EN HOMICIDIOS?



FUENTE: 1990-2023 INEGI Defunciones por homicidio - 2024 Secretariado Ejecutivo del Sistema Nacional de Seguridad Pública |

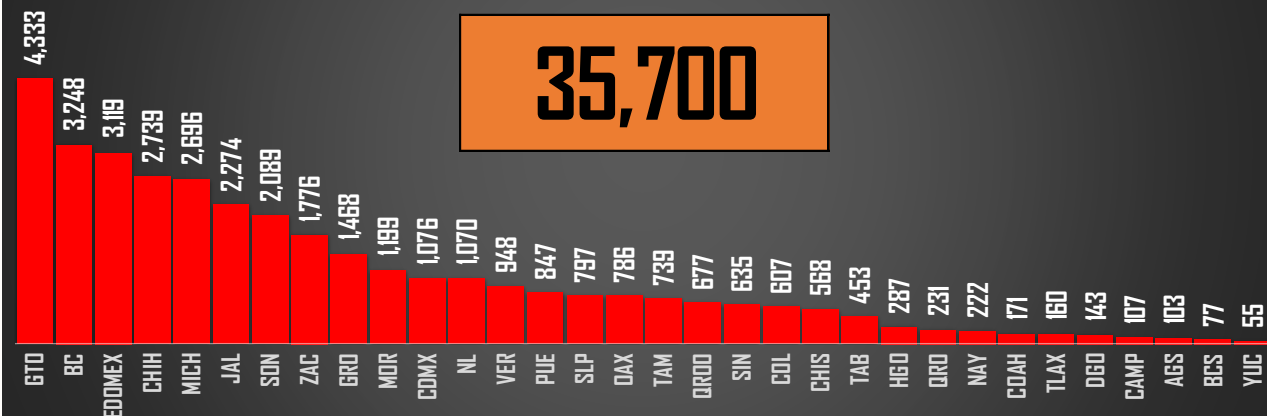




2021

HOMICIDIOS POR AÑO

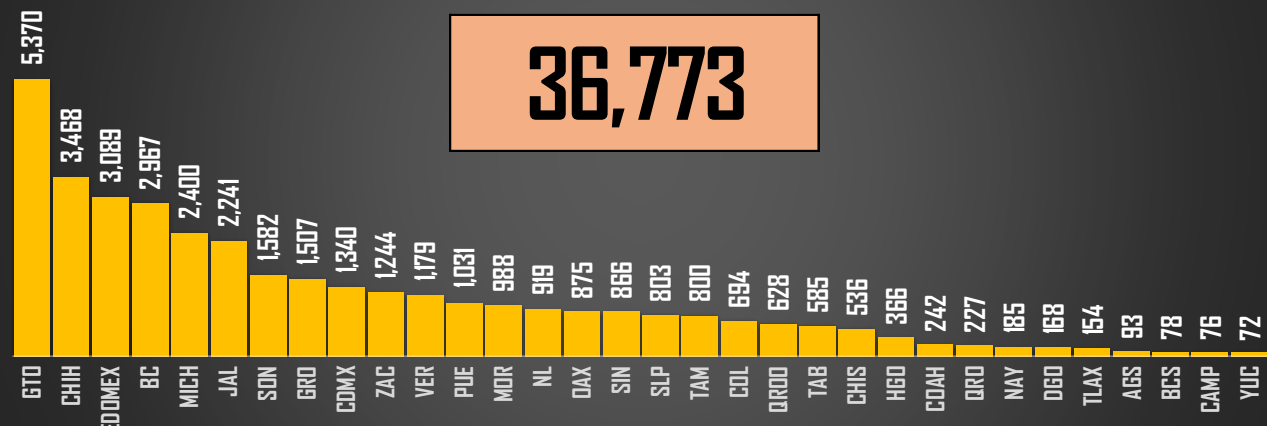
35,700



2020

HOMICIDIOS POR AÑO

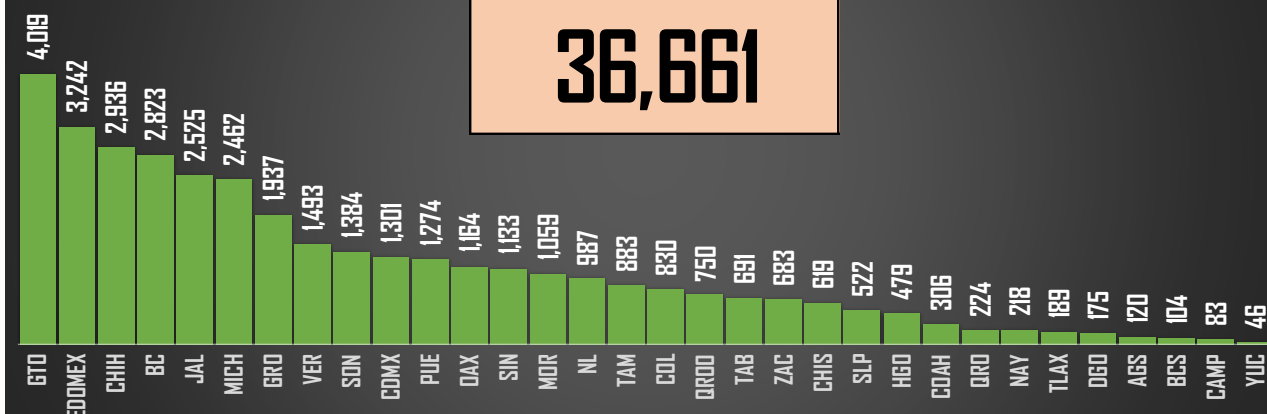
36,773



2019

HOMICIDIOS POR AÑO

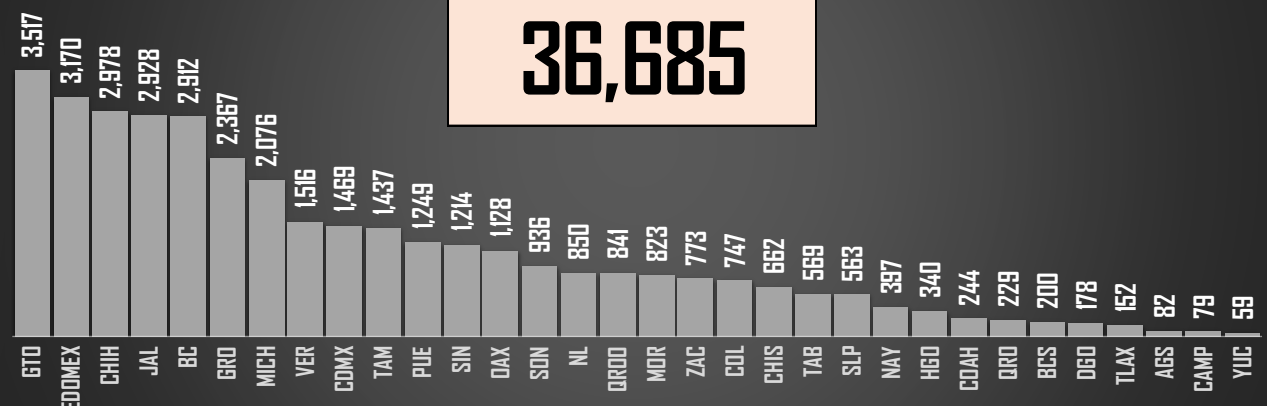
36,661



2018

HOMICIDIOS POR AÑO

36,685



FUENTE: 1990-2023 INEGI Defunciones por homicidio - 2024 Secretariado Ejecutivo del Sistema Nacional de Seguridad Pública |



ÚNETE AL CANAL DE WHATSAPP Y RECIBE ESTADÍSTICAS Y ENCUESTAS DIARIAS

(Pulsa el ícono para unirte)





TOTAL DE DELITOS

TOTAL DE DELITOS COMETIDOS POR ENTIDAD EN MÉXICO

Los delitos que considera el Secretariado Ejecutivo del Sistema Nacional de Seguridad Pública son los siguientes:

Delitos contra la vida y la integridad corporal: homicidio doloso, homicidio culposo, lesiones dolosas, lesiones culposas, feminicidio, aborto, abuso sexual, maltrato infantil.

Delitos contra la libertad personal: secuestro, tráfico de menores, raptó, detención ilegal, amenazas, coacciones.

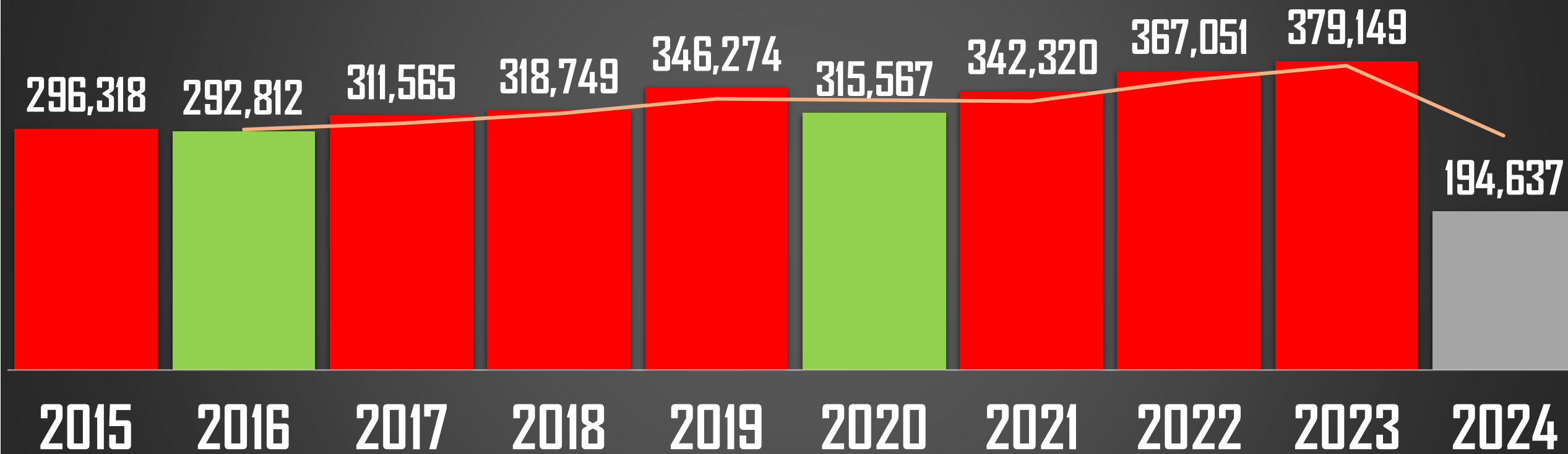
Delitos contra el patrimonio: robo, hurto, daños, fraude. Delitos contra la sociedad: corrupción de menores, trata de personas, tráfico de drogas, terrorismo, delitos ambientales.

FUENTE: 1990-2023 INEGI Defunciones por homicidio - 2024 Secretariado Ejecutivo del Sistema Nacional de Seguridad Pública |



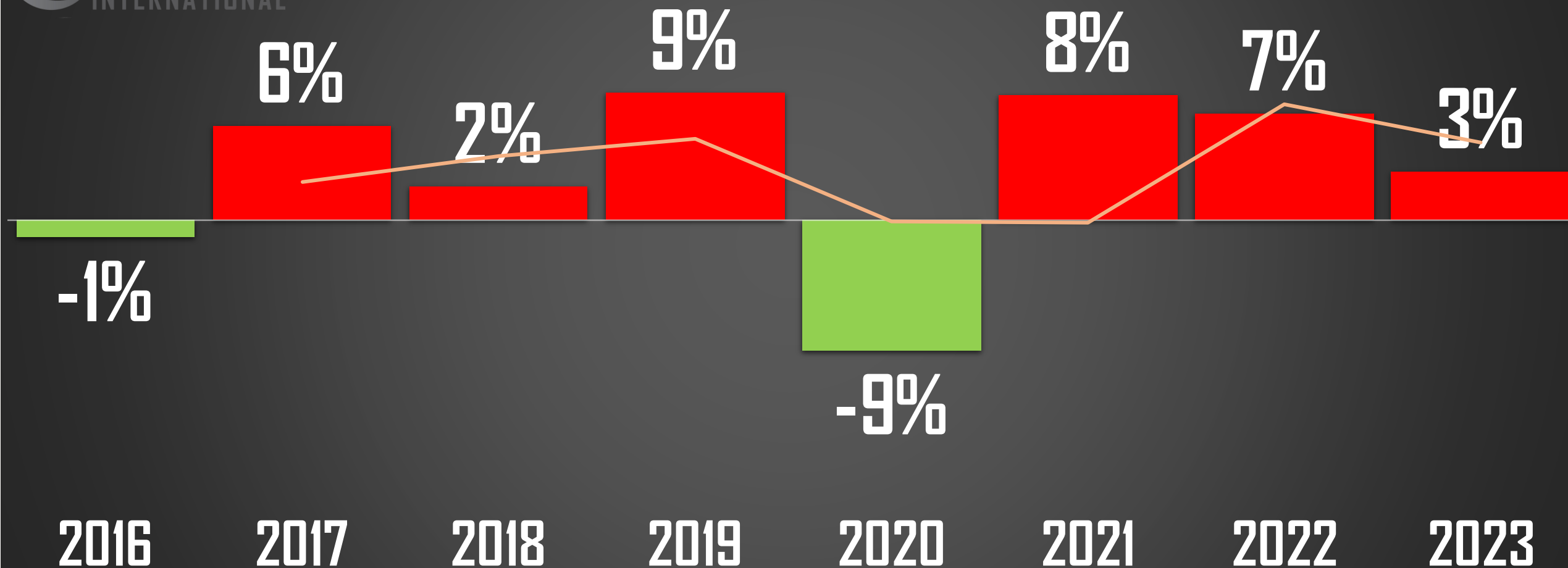


TOTAL DE DELITOS COMETIDOS EN MÉXICO





% VARIACIÓN TOTAL DELITOS COMETIDOS EN MÉXICO



Los delitos que considera el Secretariado Ejecutivo del Sistema Nacional de Seguridad Pública son los siguientes: **Delitos contra la vida y la integridad corporal:** homicidio doloso, homicidio culposo, lesiones dolosas, lesiones culposas, feminicidio, aborto, abuso sexual, maltrato infantil. **Delitos contra la libertad personal:** secuestro, tráfico de menores, rapto, detención ilegal, amenazas, coacciones. **Delitos contra el patrimonio:** robo, hurto, daños, fraude. **Delitos contra la sociedad:** corrupción de menores, trata de personas, tráfico de drogas, terrorismo, delitos ambientales.





DELITO	2023 DENUNCIAS	2019 VS 2023	2022 VS 2023
FEMINICIDIO	850	-12%	-13%
HOMICIDIO	30,556	-7%	-8%
EXTORSIÓN	10,975	22%	-1%
TRATA DE PERSONAS	934	37%	0%
PROMEDIO	379,097	+9%	+3%
LESIONES	254,967	+8%	+4%
ROBO	33,647	+60%	+7%
SECUESTRO	811	-50%	+12%
ASALTO	16,478	+44%	+13%

Los delitos que considera el Secretariado Ejecutivo del Sistema Nacional de Seguridad Pública son los siguientes: **Delitos contra la vida y la integridad corporal:** homicidio doloso, homicidio culposo, lesiones dolosas, lesiones culposas, feminicidio, aborto, abuso sexual, maltrato infantil. **Delitos contra la libertad personal:** secuestro, tráfico de menores, rapto, detención ilegal, amenazas, coacciones. **Delitos contra el patrimonio:** robo, hurto, daños, fraude. **Delitos contra la sociedad:** corrupción de menores, trata de personas, tráfico de drogas, terrorismo, delitos ambientales.





RITMO	DELITOS COMETIDOS EN MÉXICO
DENUNCIADOS EN 2023	379,123
CIFRA NEGRA INEGI (98%)	37,154,054
DELITOS POR DÍA	101,792
DELITOS POR HORA	4,241
DELITOS POR MINUTO	71
DELITOS POR SEGUNDO	1.2

Los delitos que considera el Secretariado Ejecutivo del Sistema Nacional de Seguridad Pública son los siguientes: **Delitos contra la vida y la integridad corporal:** homicidio doloso, homicidio culposo, lesiones dolosas, lesiones culposas, feminicidio, aborto, abuso sexual, maltrato infantil. **Delitos contra la libertad personal:** secuestro, tráfico de menores, rapto, detención ilegal, amenazas, coacciones. **Delitos contra el patrimonio:** robo, hurto, daños, fraude. **Delitos contra la sociedad:** corrupción de menores, trata de personas, tráfico de drogas, terrorismo, delitos ambientales.



HISTÓRICO

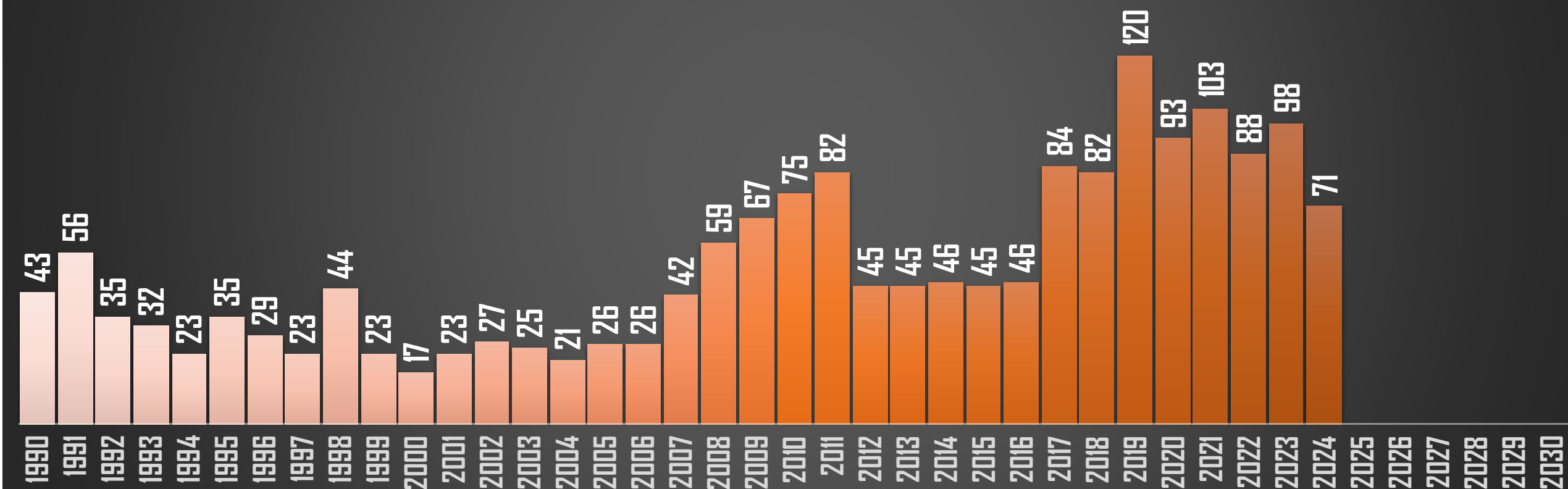
HOMICIDIOS POR ENTIDAD EN MÉXICO

FUENTE: 1990-2023 INEGI Defunciones por homicidio - 2024 Secretariado Ejecutivo del Sistema Nacional de Seguridad Pública |



AGUASCALIENTES

HOMICIDIOS POR AÑO



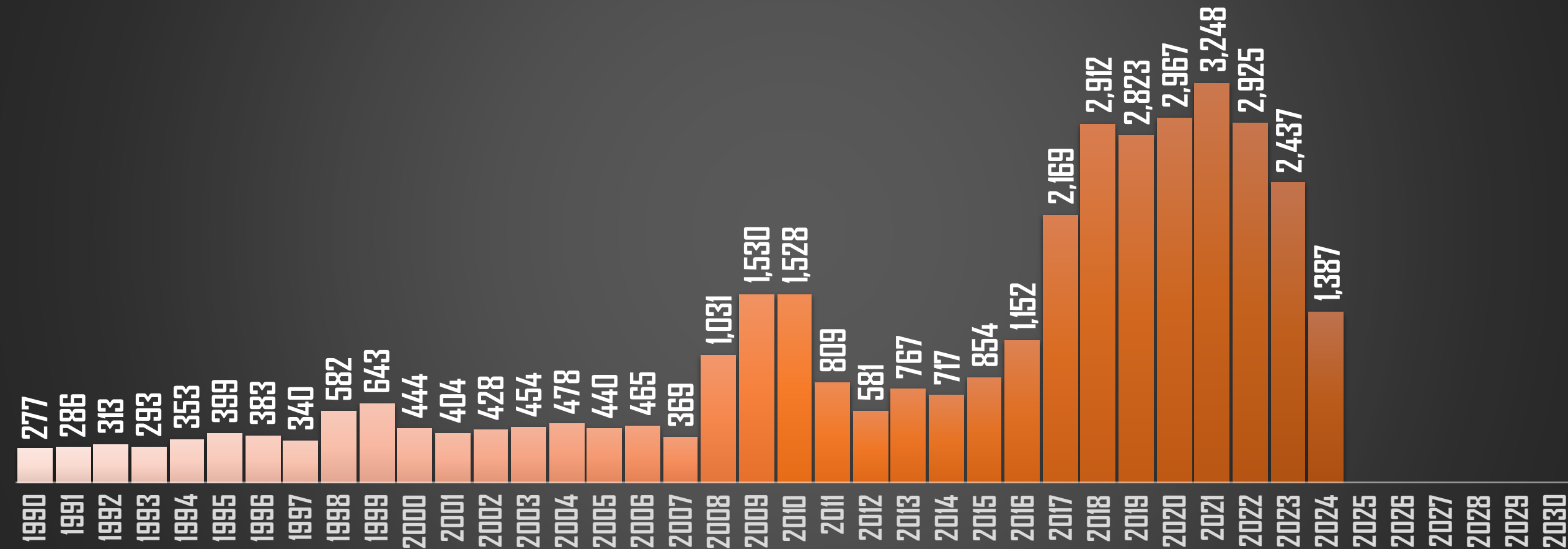
FUENTE: 1990-2023 INEGI Defunciones por homicidio - 2024 Secretariado Ejecutivo del Sistema Nacional de Seguridad Pública |





BAJA CALIFORNIA

HOMICIDIOS POR AÑO



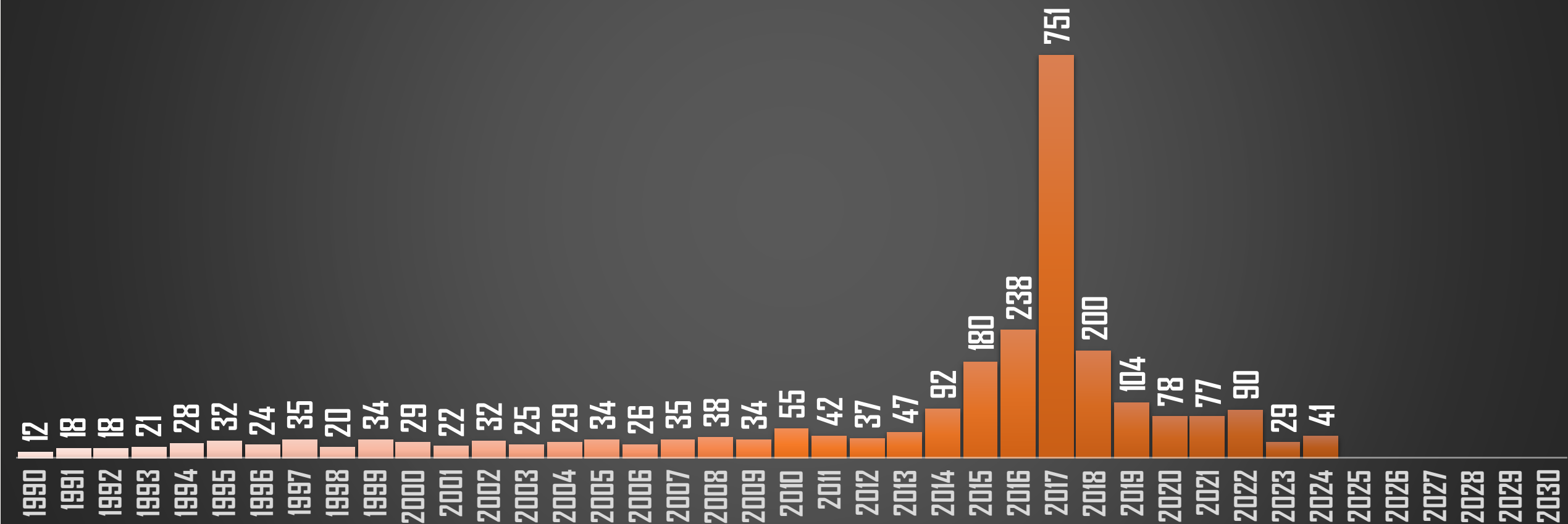
FUENTE: 1990-2023 INEGI Defunciones por homicidio - 2024 Secretariado Ejecutivo del Sistema Nacional de Seguridad Pública |





BAJA CALIFORNIA SUR

HOMICIDIOS POR AÑO



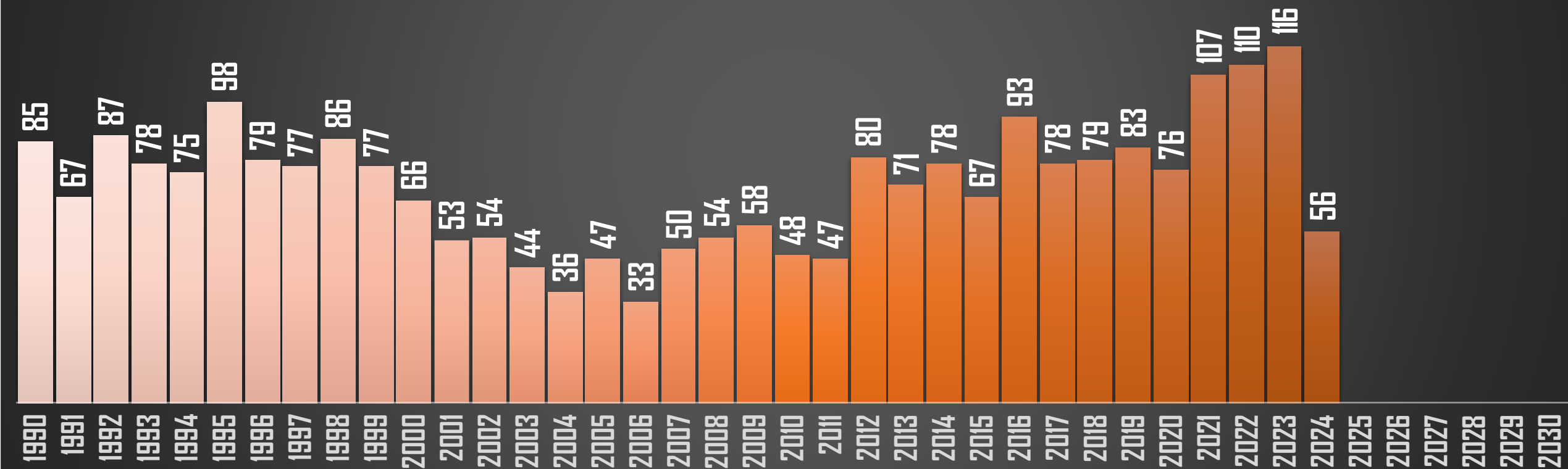
FUENTE: 1990-2023 INEGI Defunciones por homicidio - 2024 Secretariado Ejecutivo del Sistema Nacional de Seguridad Pública |





CAMPECHE

HOMICIDIOS POR AÑO



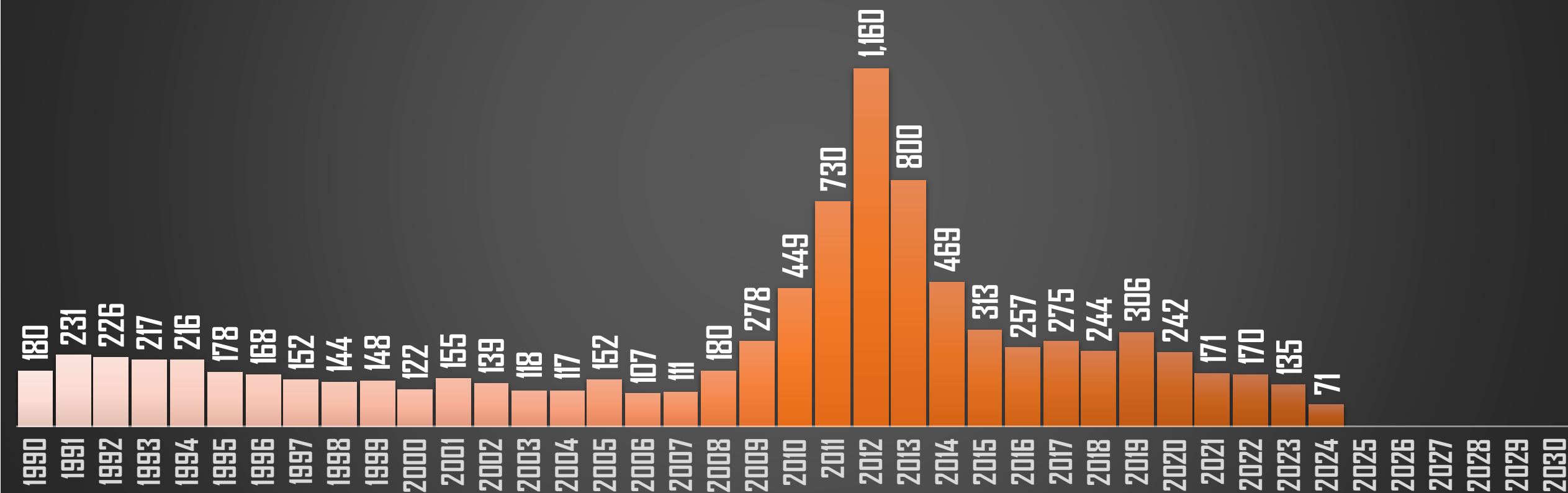
FUENTE: 1990-2023 INEGI Defunciones por homicidio - 2024 Secretariado Ejecutivo del Sistema Nacional de Seguridad Pública |





COAHUILA

HOMICIDIOS POR AÑO



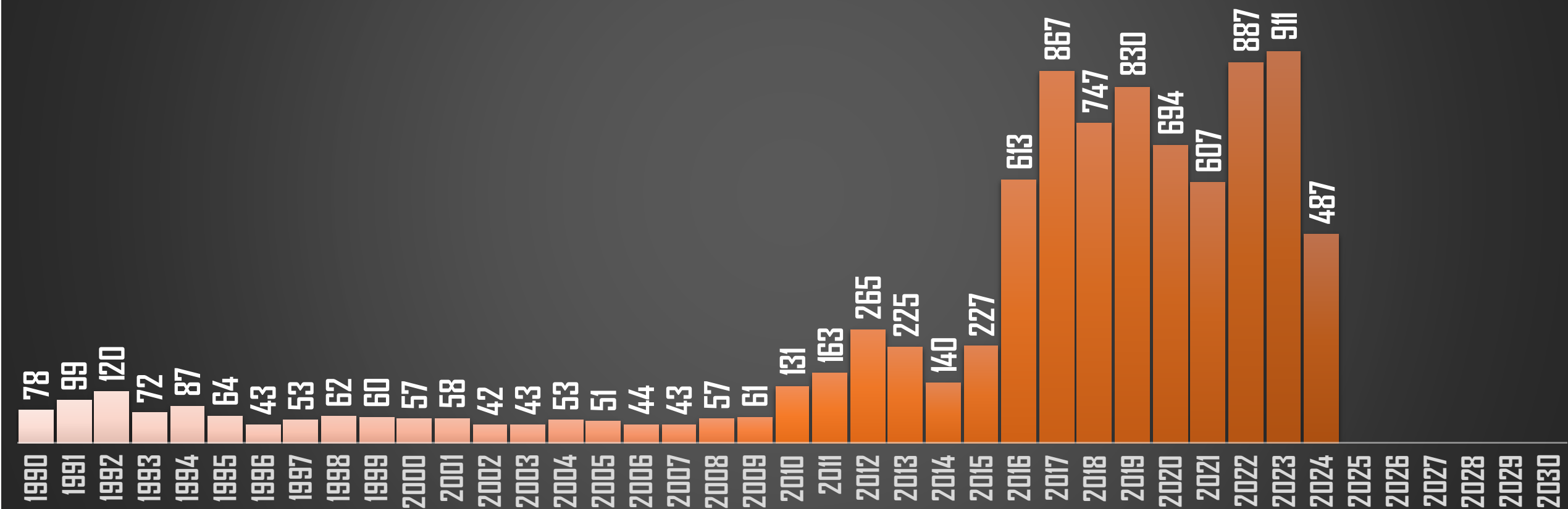
FUENTE: 1990-2023 INEGI Defunciones por homicidio - 2024 Secretariado Ejecutivo del Sistema Nacional de Seguridad Pública |





COLIMA

HOMICIDIOS POR AÑO



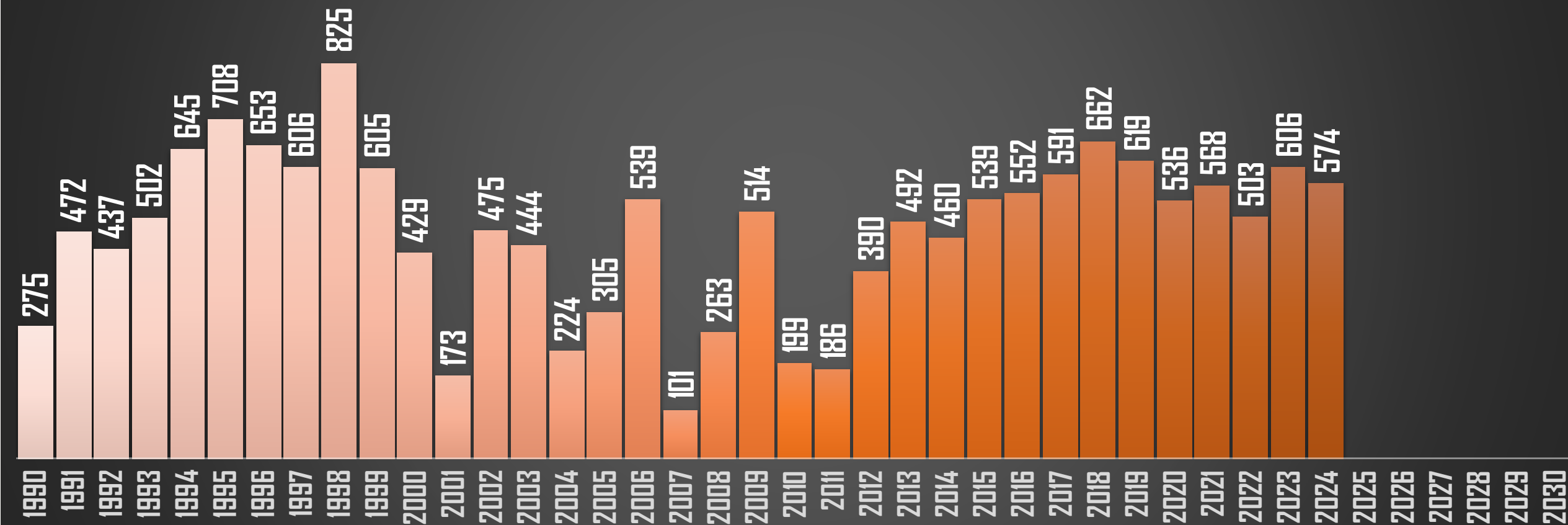
FUENTE: 1990-2023 INEGI Defunciones por homicidio - 2024 Secretariado Ejecutivo del Sistema Nacional de Seguridad Pública |





CHIAPAS

HOMICIDIOS POR AÑO



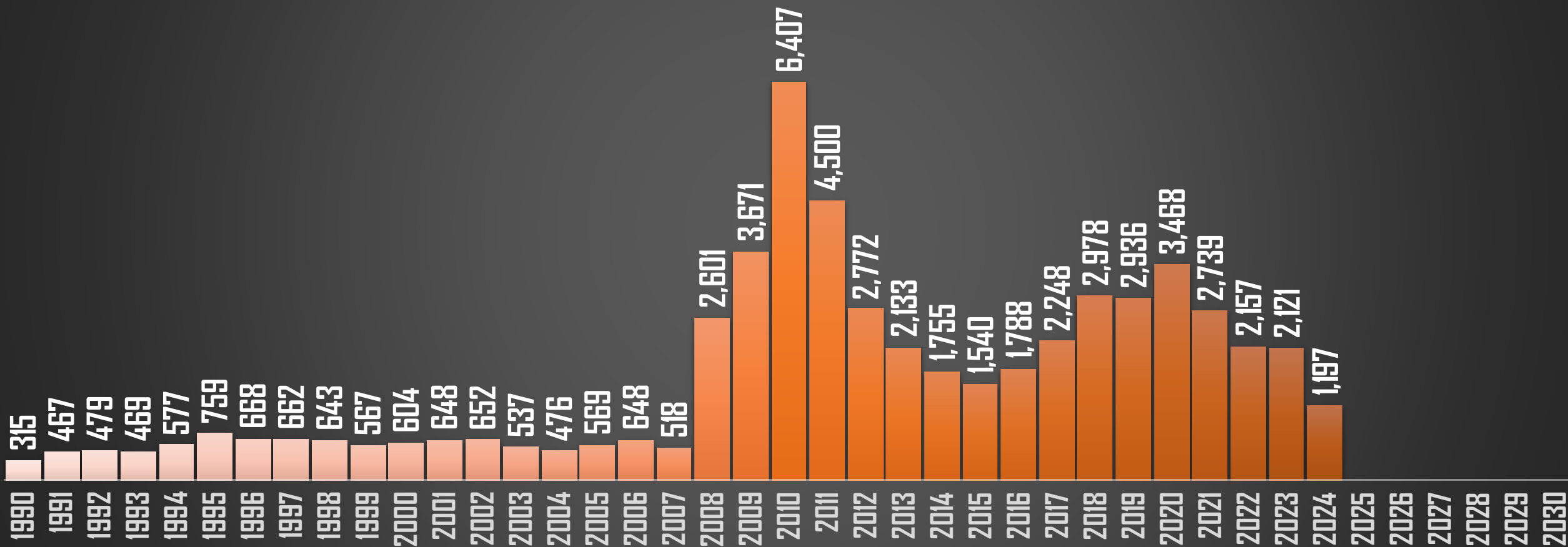
FUENTE: 1990-2023 INEGI Defunciones por homicidio - 2024 Secretariado Ejecutivo del Sistema Nacional de Seguridad Pública |





CHIHUAHUA

HOMICIDIOS POR AÑO



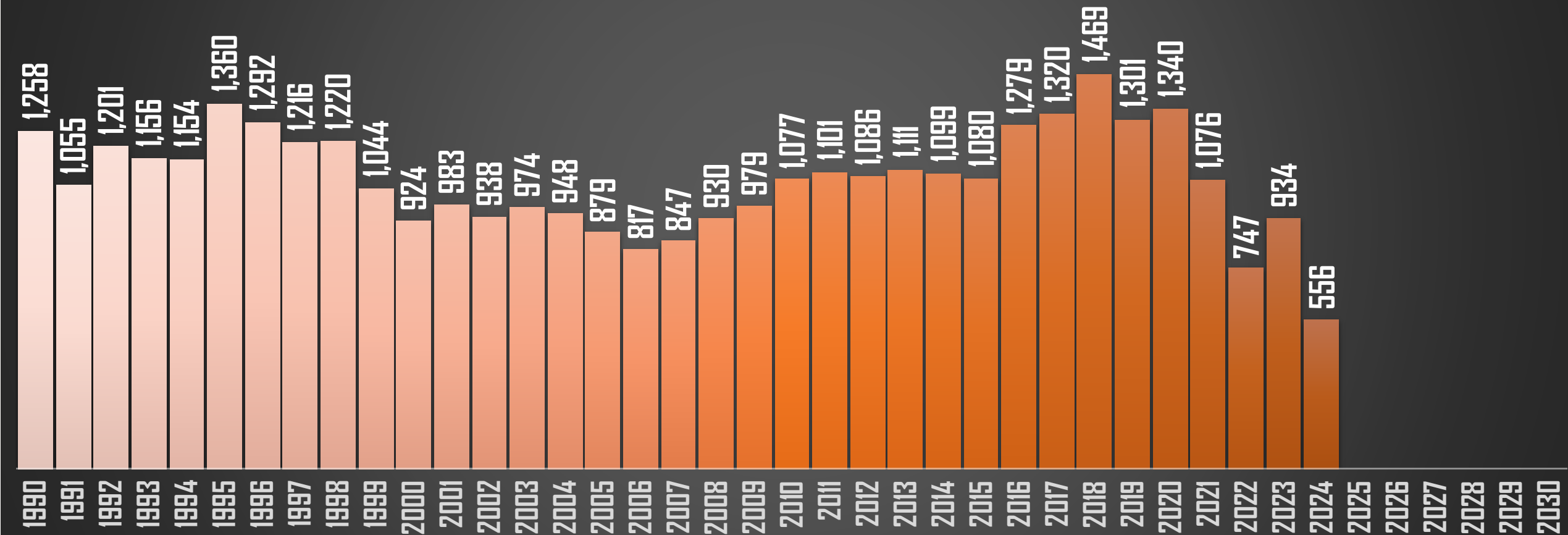
FUENTE: 1990-2023 INEGI Defunciones por homicidio - 2024 Secretariado Ejecutivo del Sistema Nacional de Seguridad Pública |





CDMX

HOMICIDIOS POR AÑO



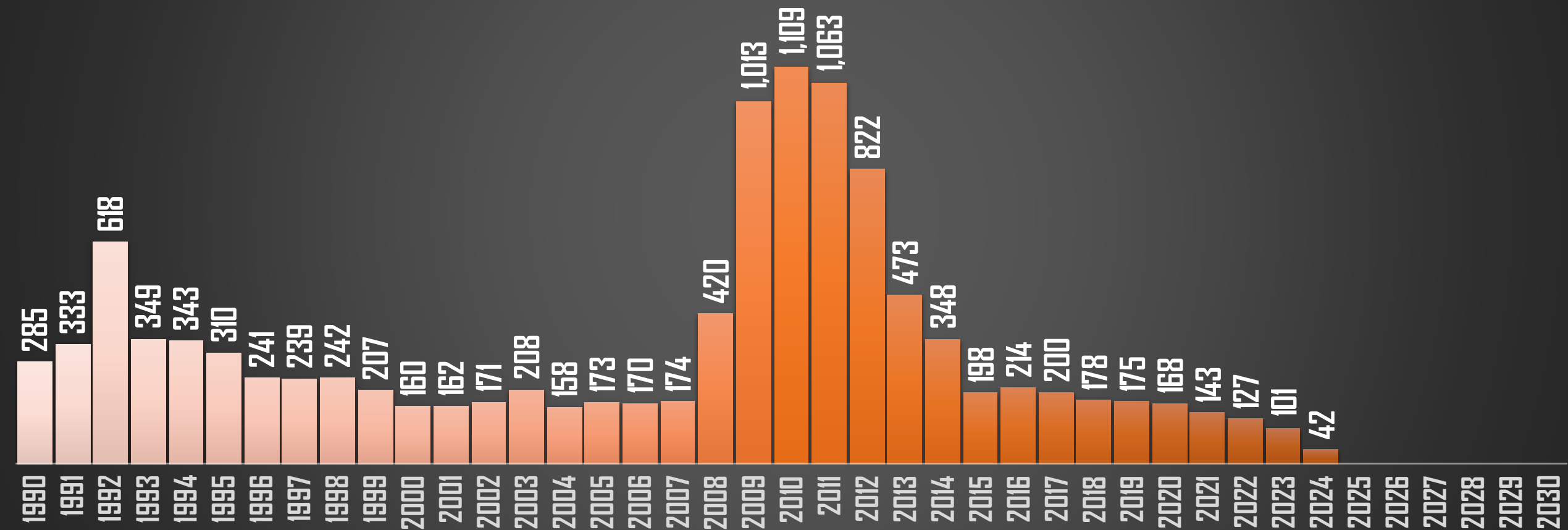
FUENTE: 1990-2023 INEGI Defunciones por homicidio - 2024 Secretariado Ejecutivo del Sistema Nacional de Seguridad Pública |





DURANGO

HOMICIDIOS POR AÑO



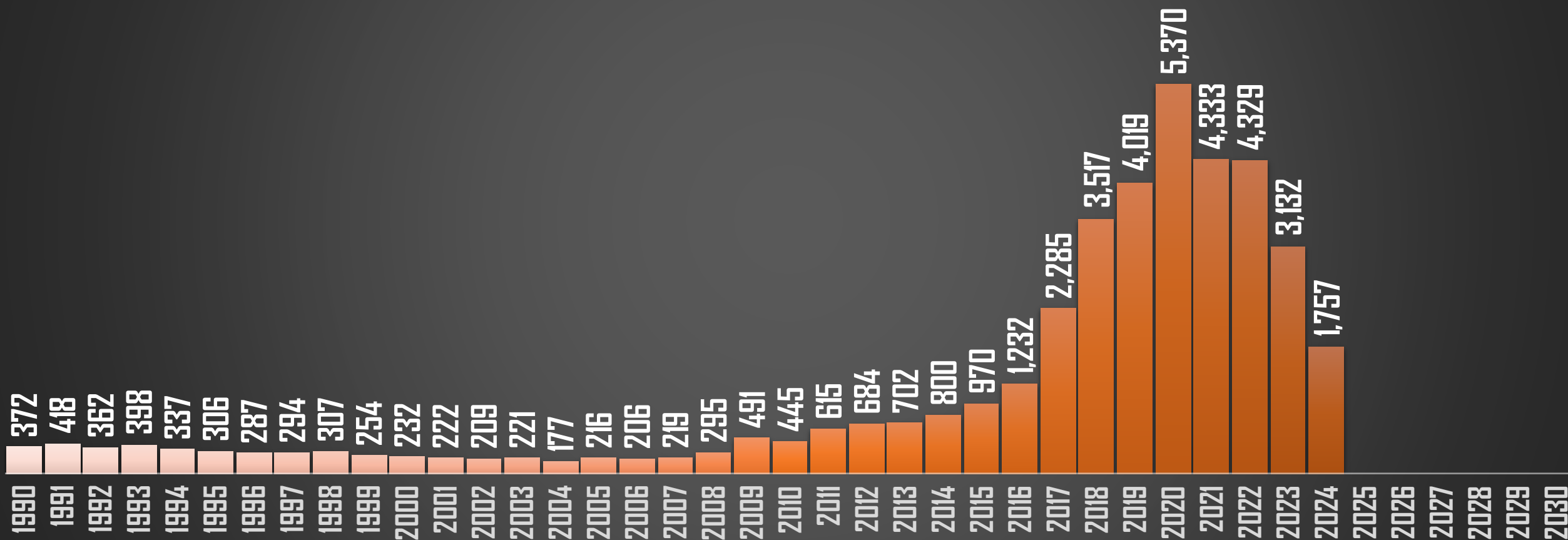
FUENTE: 1990-2023 INEGI Defunciones por homicidio - 2024 Secretariado Ejecutivo del Sistema Nacional de Seguridad Pública |





GUANAJUATO

HOMICIDIOS POR AÑO



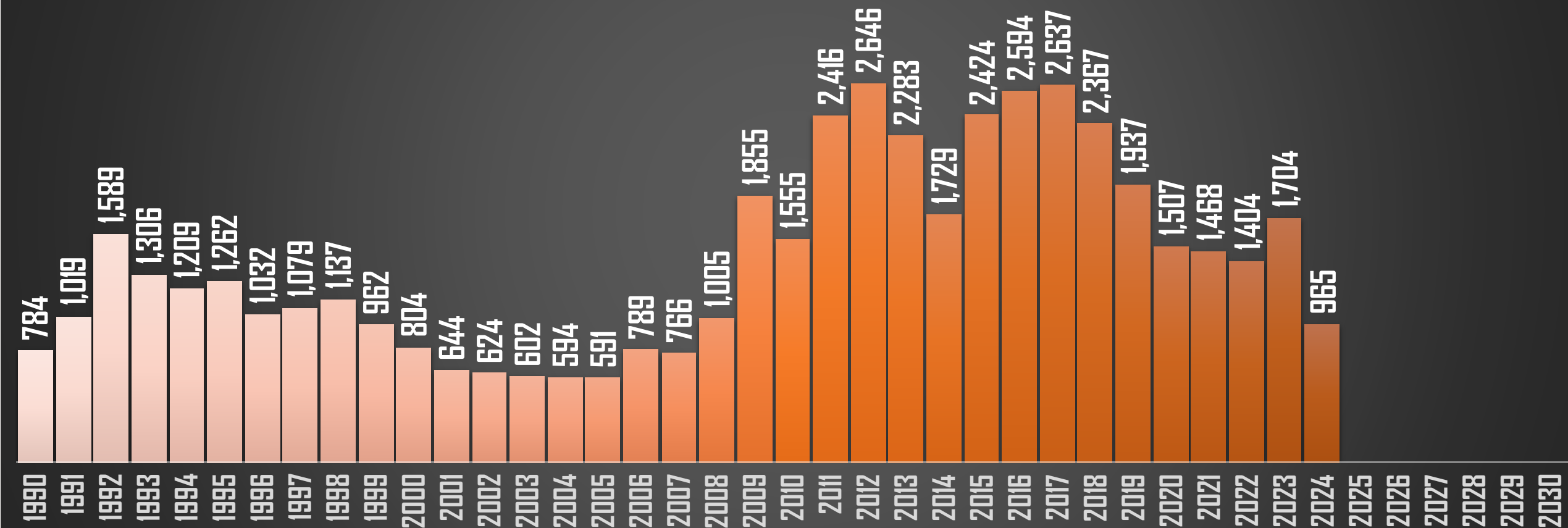
FUENTE: 1990-2023 INEGI Defunciones por homicidio - 2024 Secretariado Ejecutivo del Sistema Nacional de Seguridad Pública |





GUERRERO

HOMICIDIOS POR AÑO



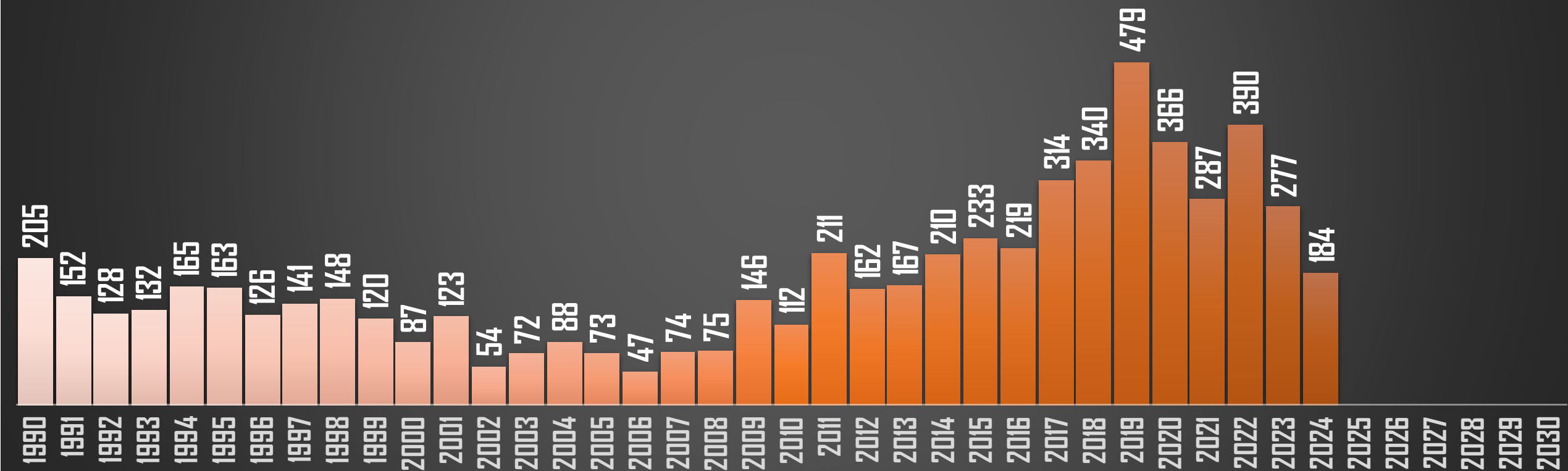
FUENTE: 1990-2023 INEGI Defunciones por homicidio - 2024 Secretariado Ejecutivo del Sistema Nacional de Seguridad Pública |





HIDALGO

HOMICIDIOS POR AÑO



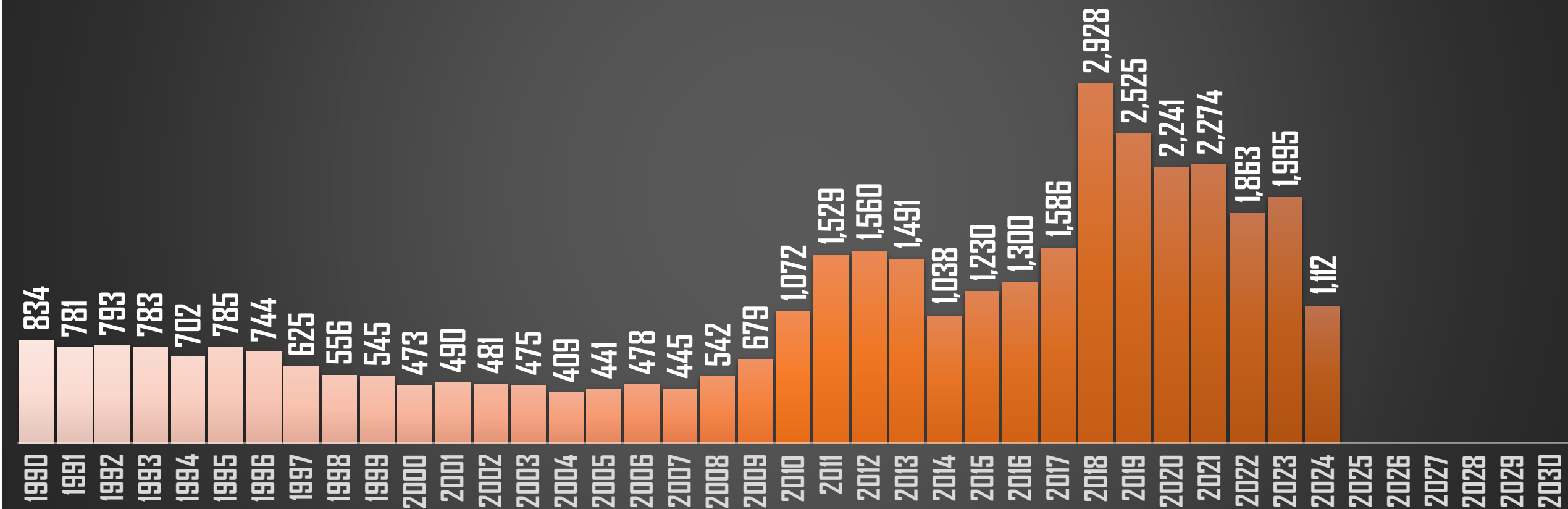
FUENTE: 1990-2023 INEGI Defunciones por homicidio - 2024 Secretariado Ejecutivo del Sistema Nacional de Seguridad Pública |





JALISCO

HOMICIDIOS POR AÑO



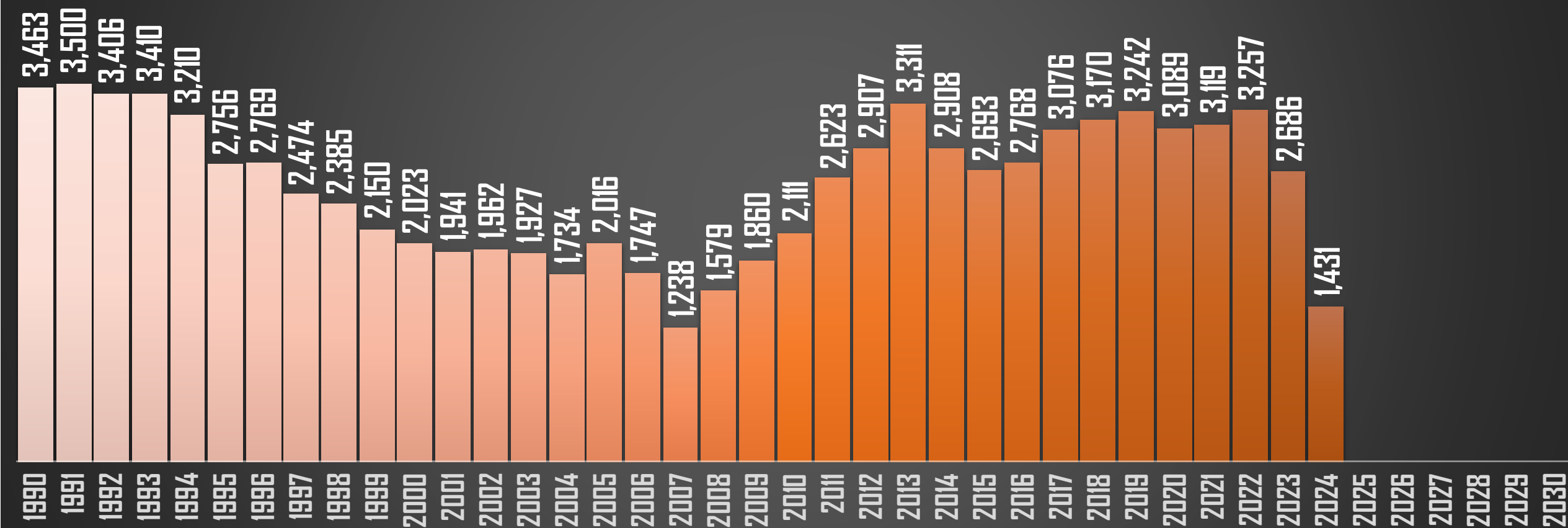
FUENTE: 1990-2023 INEGI Defunciones por homicidio - 2024 Secretariado Ejecutivo del Sistema Nacional de Seguridad Pública |





MÉXICO

HOMICIDIOS POR AÑO



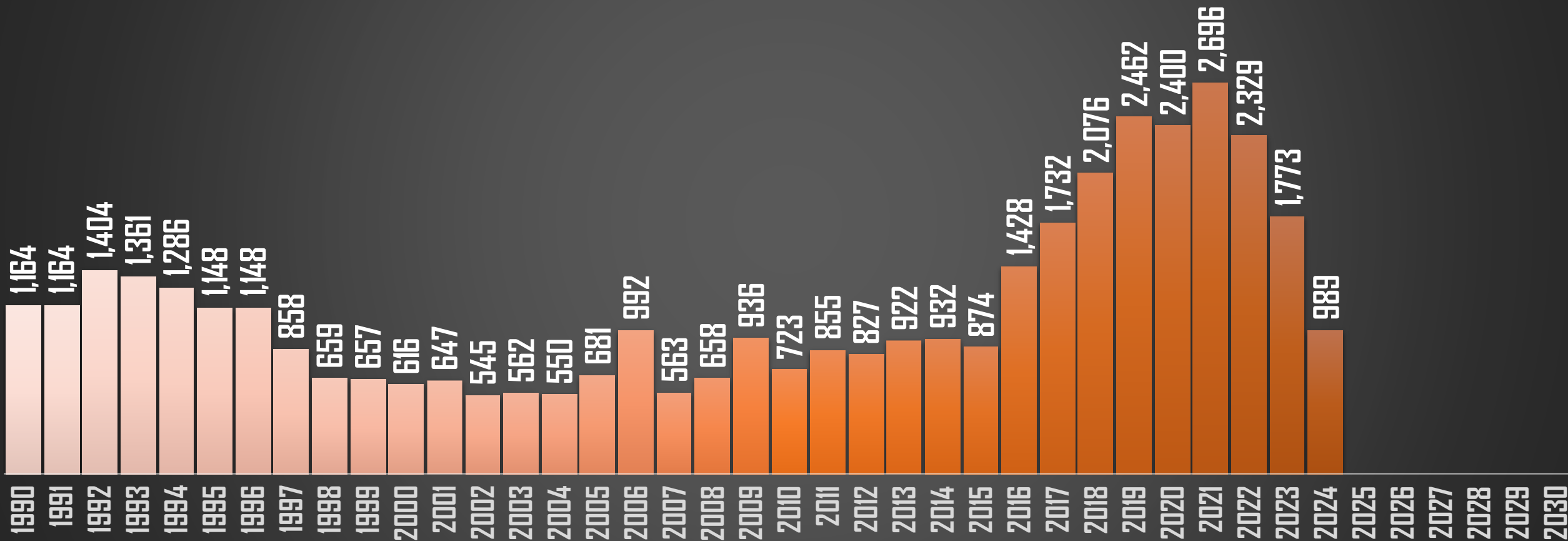
FUENTE: 1990-2023 INEGI Defunciones por homicidio - 2024 Secretariado Ejecutivo del Sistema Nacional de Seguridad Pública |





MICHOCACÁN

HOMICIDIOS POR AÑO



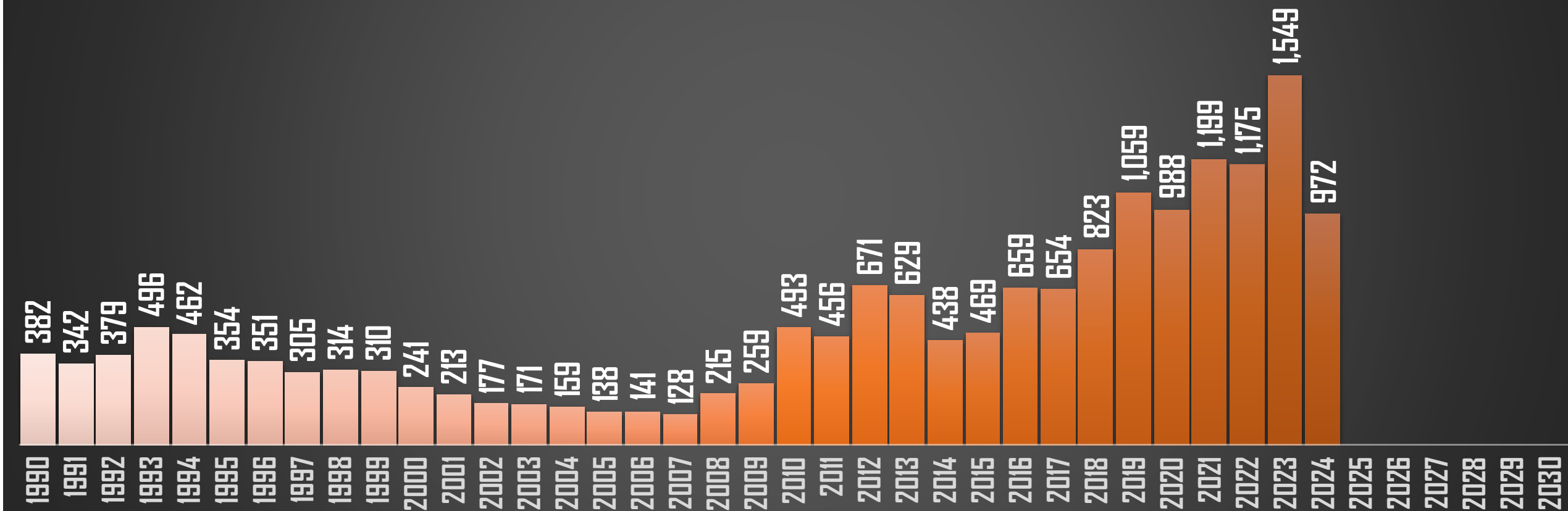
FUENTE: 1990-2023 INEGI Defunciones por homicidio - 2024 Secretariado Ejecutivo del Sistema Nacional de Seguridad Pública |





MORELOS

HOMICIDIOS POR AÑO



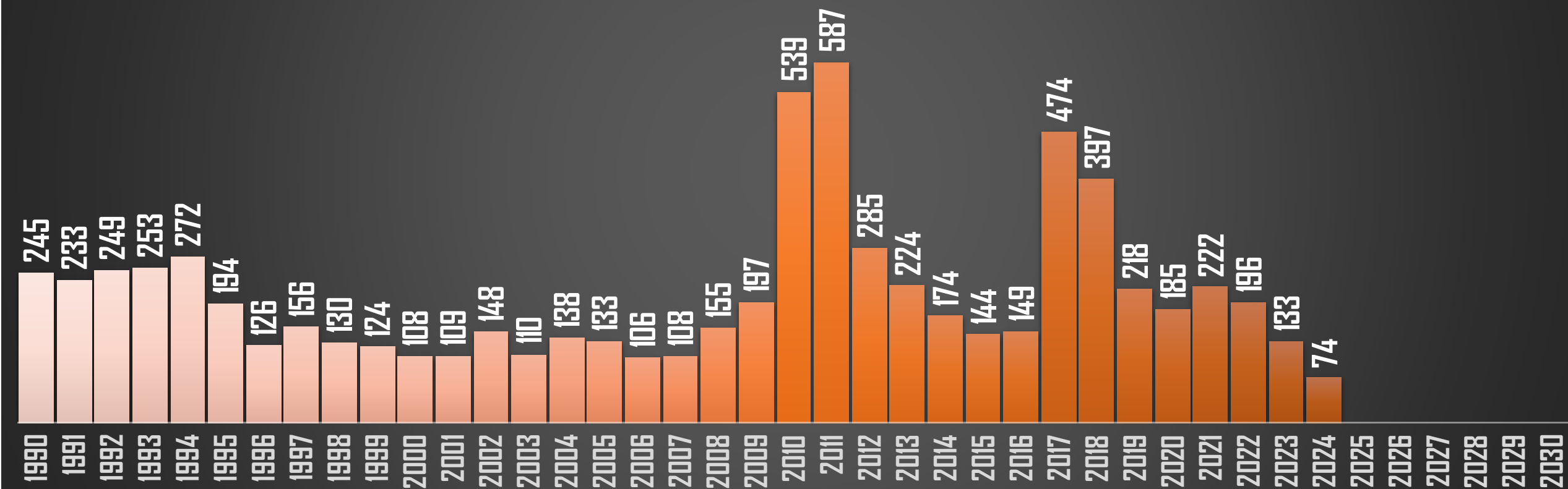
FUENTE: 1990-2023 INEGI Defunciones por homicidio - 2024 Secretariado Ejecutivo del Sistema Nacional de Seguridad Pública |





NAYARIT

HOMICIDIOS POR AÑO



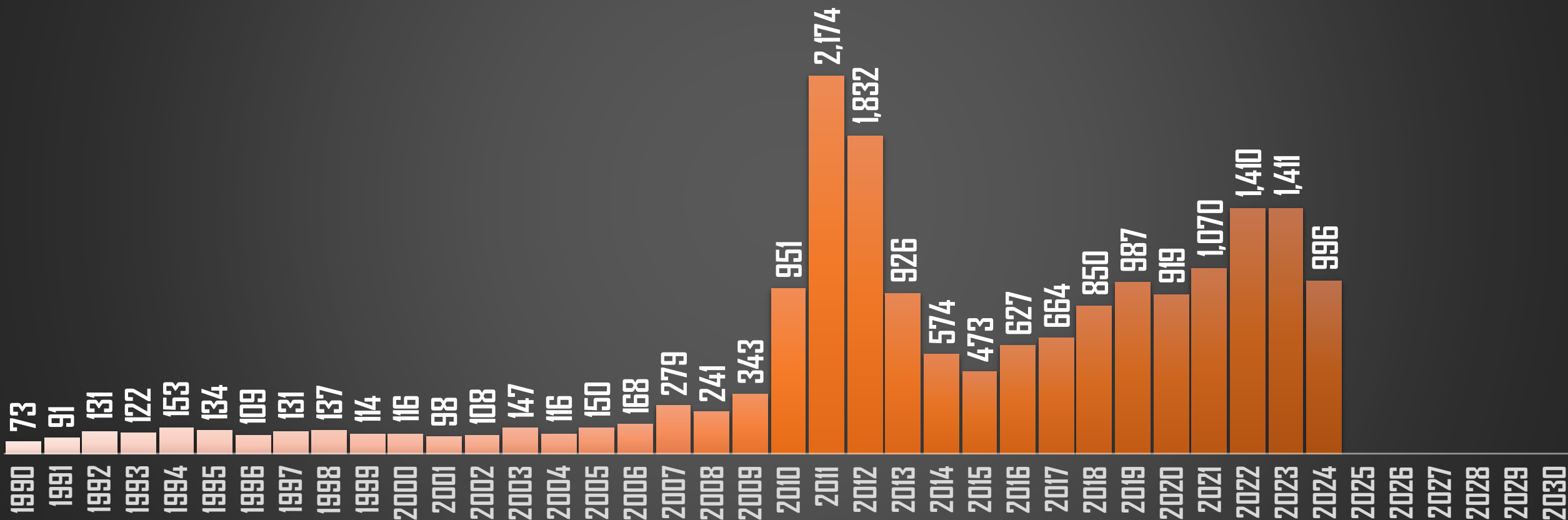
FUENTE: 1990-2023 INEGI Defunciones por homicidio - 2024 Secretariado Ejecutivo del Sistema Nacional de Seguridad Pública |





NUEVO LEÓN

HOMICIDIOS POR AÑO



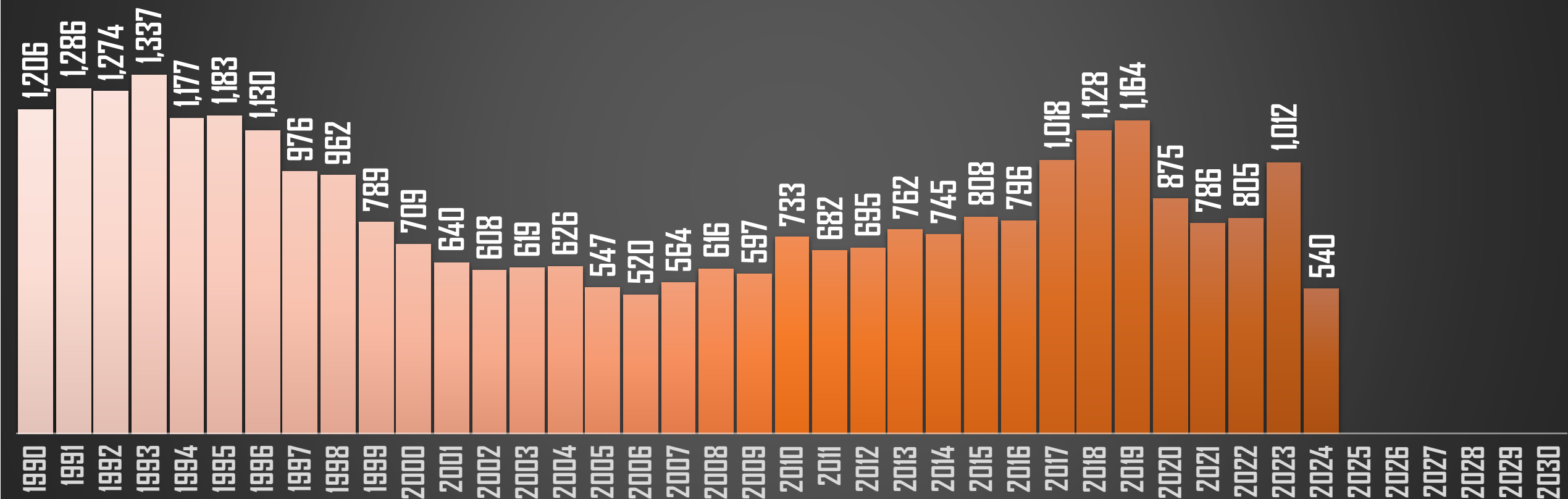
FUENTE: 1990-2023 INEGI Defunciones por homicidio - 2024 Secretariado Ejecutivo del Sistema Nacional de Seguridad Pública |





OAXACA

HOMICIDIOS POR AÑO



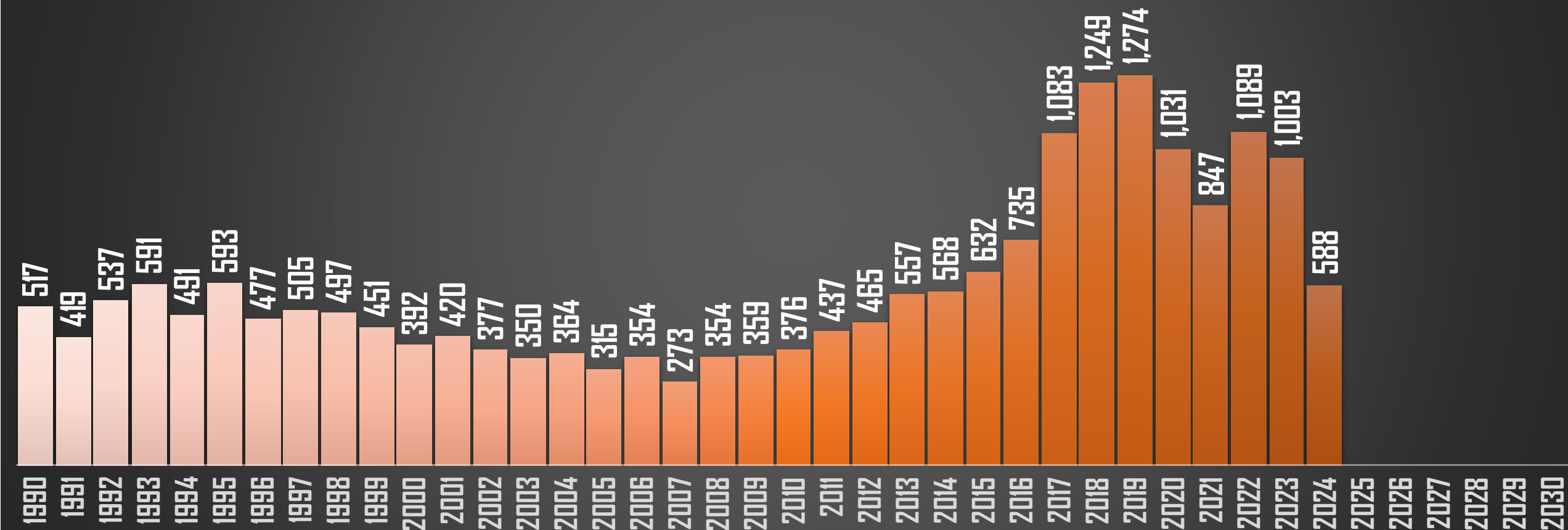
FUENTE: 1990-2023 INEGI Defunciones por homicidio - 2024 Secretariado Ejecutivo del Sistema Nacional de Seguridad Pública |





PUEBLA

HOMICIDIOS POR AÑO



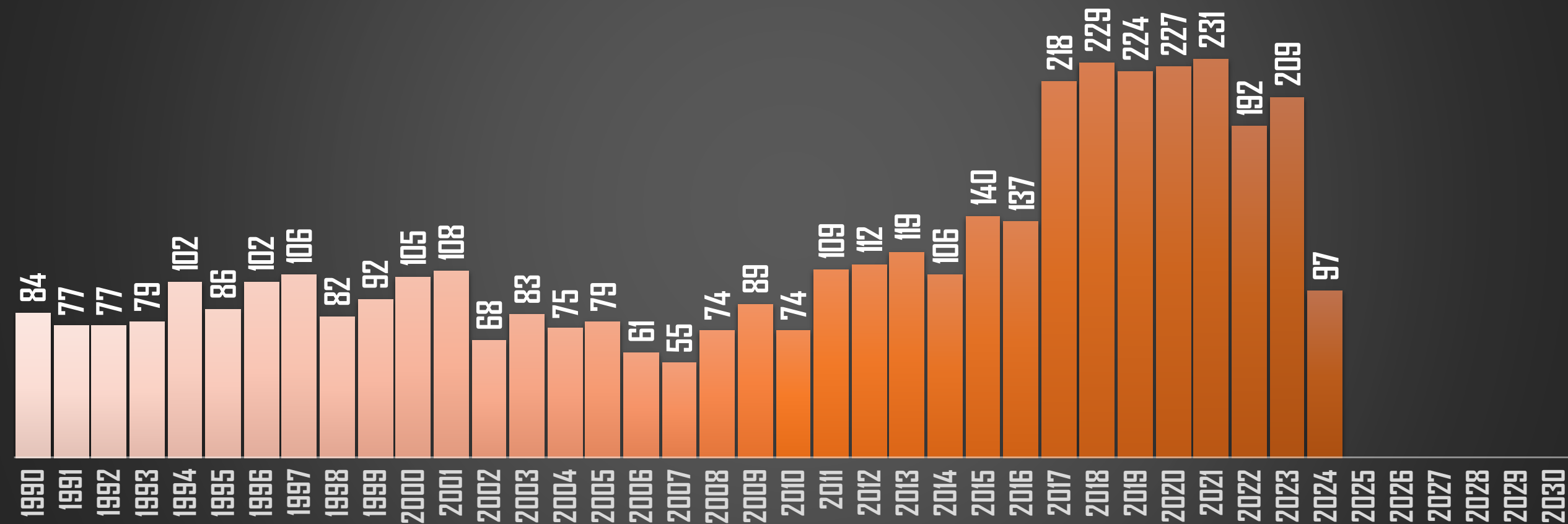
FUENTE: 1990-2023 INEGI Defunciones por homicidio - 2024 Secretariado Ejecutivo del Sistema Nacional de Seguridad Pública |





QUERÉTARO

HOMICIDIOS POR AÑO



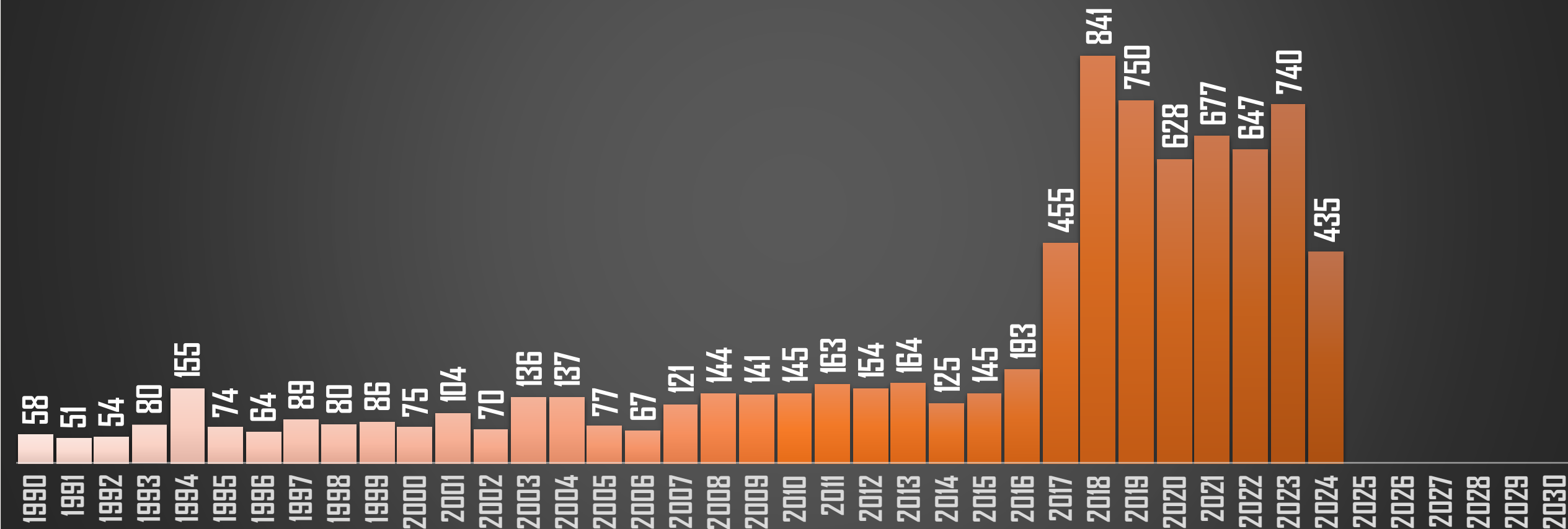
FUENTE: 1990-2023 INEGI Defunciones por homicidio - 2024 Secretariado Ejecutivo del Sistema Nacional de Seguridad Pública |





QUINTANA ROO

HOMICIDIOS POR AÑO



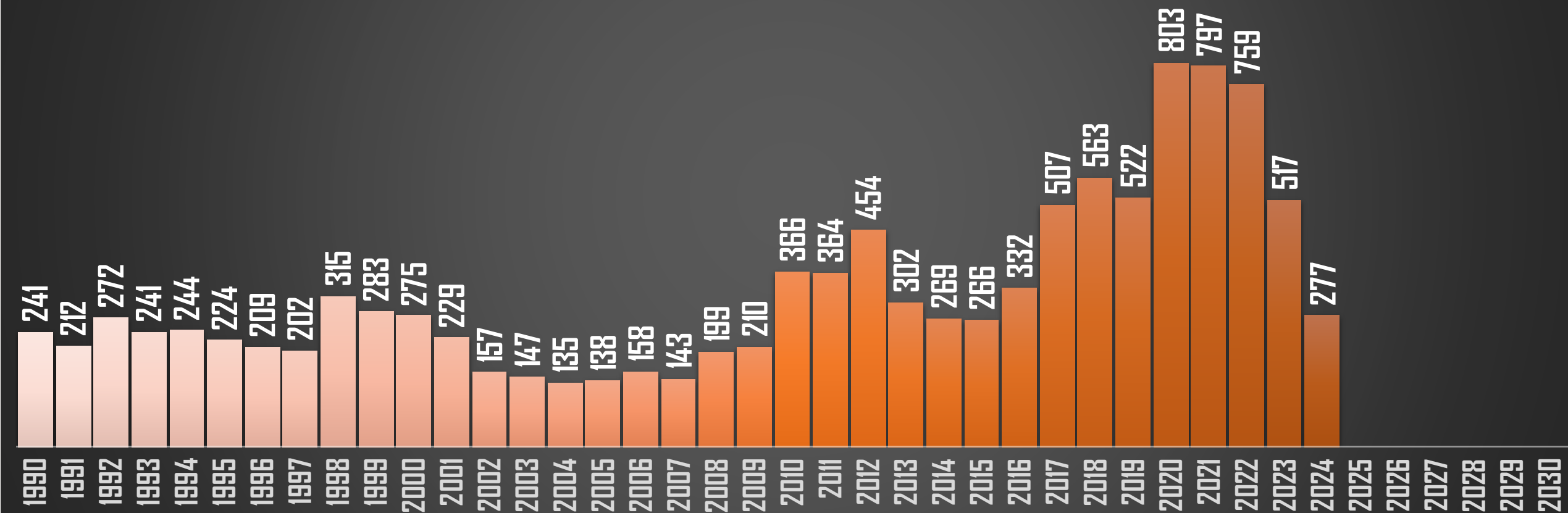
FUENTE: 1990-2023 INEGI Defunciones por homicidio - 2024 Secretariado Ejecutivo del Sistema Nacional de Seguridad Pública |





SAN LUIS POTOSÍ

HOMICIDIOS POR AÑO



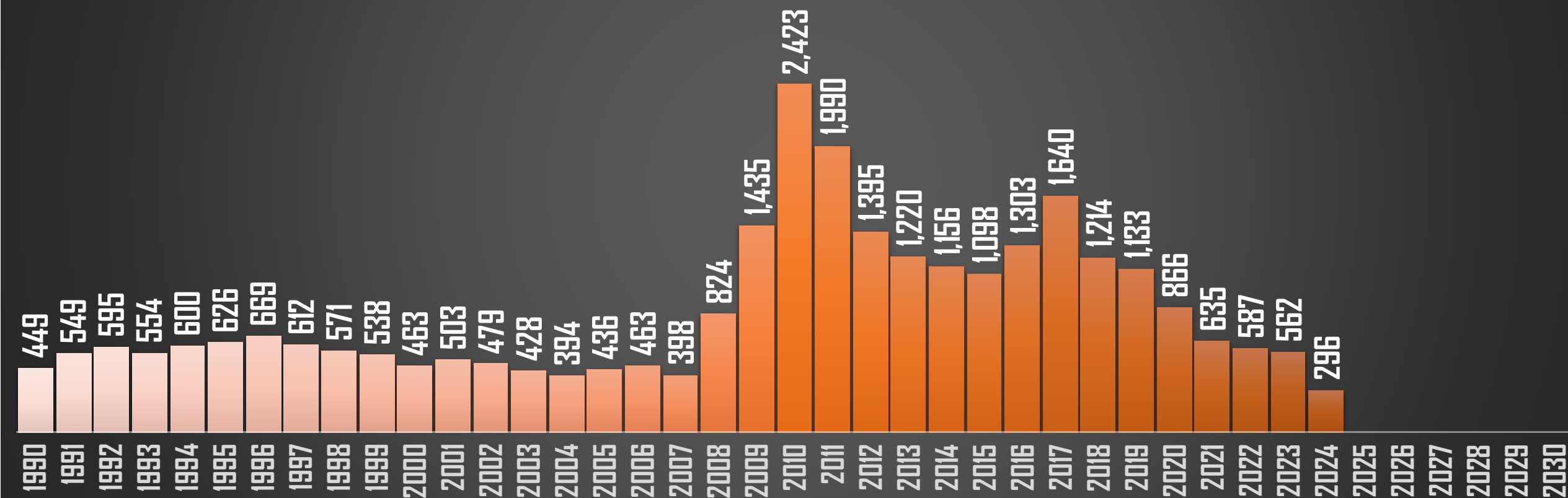
FUENTE: 1990-2023 INEGI Defunciones por homicidio - 2024 Secretariado Ejecutivo del Sistema Nacional de Seguridad Pública |





SINALOA

HOMICIDIOS POR AÑO



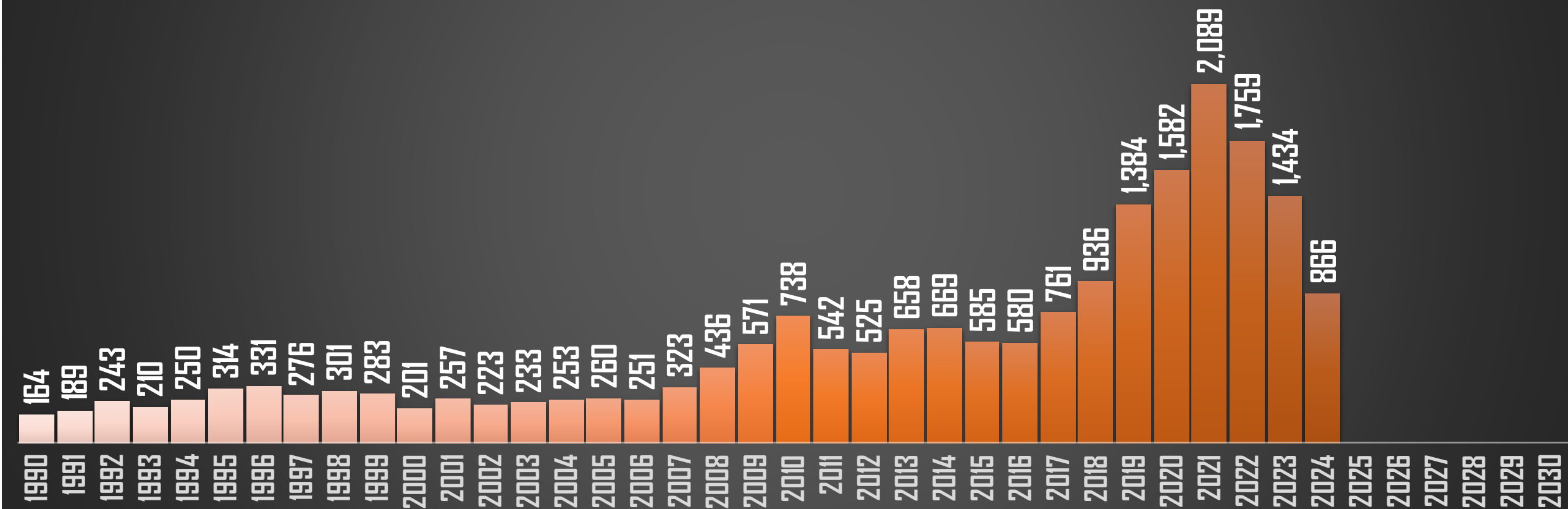
FUENTE: 1990-2023 INEGI Defunciones por homicidio - 2024 Secretariado Ejecutivo del Sistema Nacional de Seguridad Pública |





SONORA

HOMICIDIOS POR AÑO



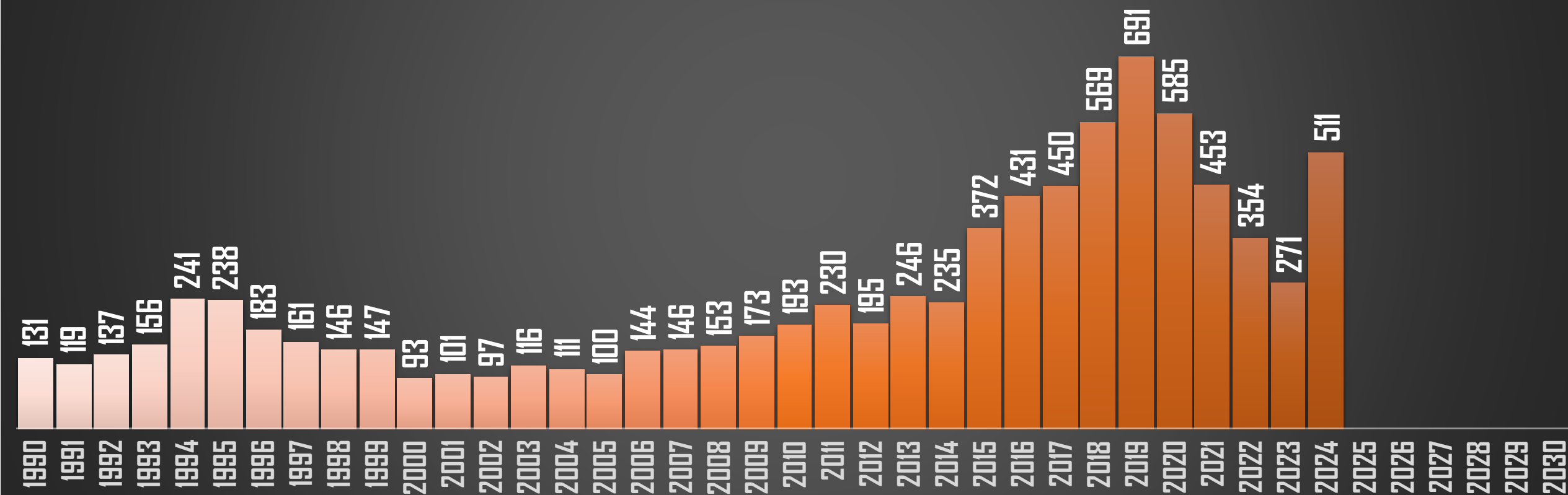
FUENTE: 1990-2023 INEGI Defunciones por homicidio - 2024 Secretariado Ejecutivo del Sistema Nacional de Seguridad Pública |





TABASCO

HOMICIDIOS POR AÑO



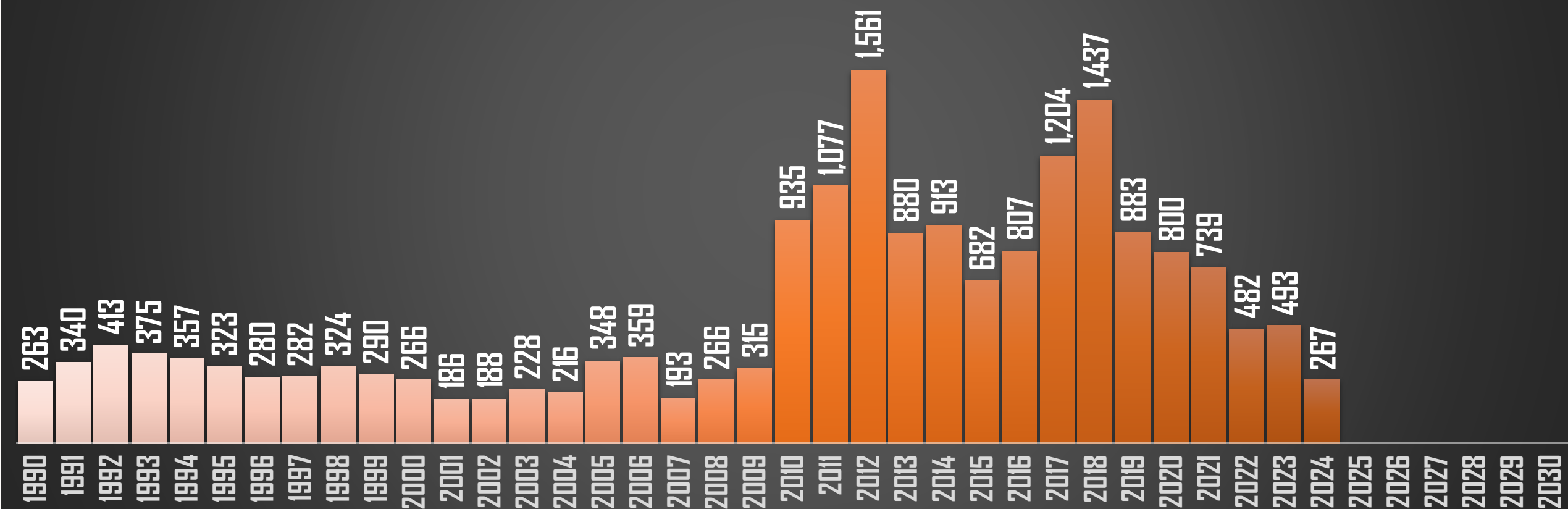
FUENTE: 1990-2023 INEGI Defunciones por homicidio - 2024 Secretariado Ejecutivo del Sistema Nacional de Seguridad Pública |





TAMAULIPAS

HOMICIDIOS POR AÑO



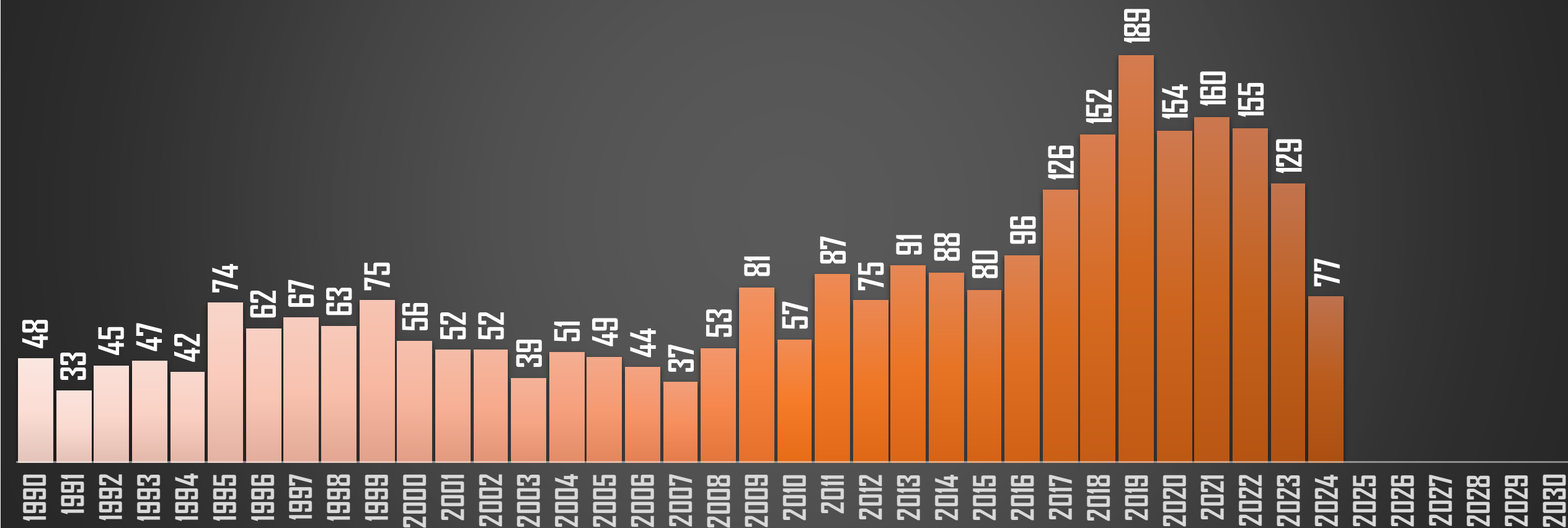
FUENTE: 1990-2023 INEGI Defunciones por homicidio - 2024 Secretariado Ejecutivo del Sistema Nacional de Seguridad Pública |





TLAXCALA

HOMICIDIOS POR AÑO



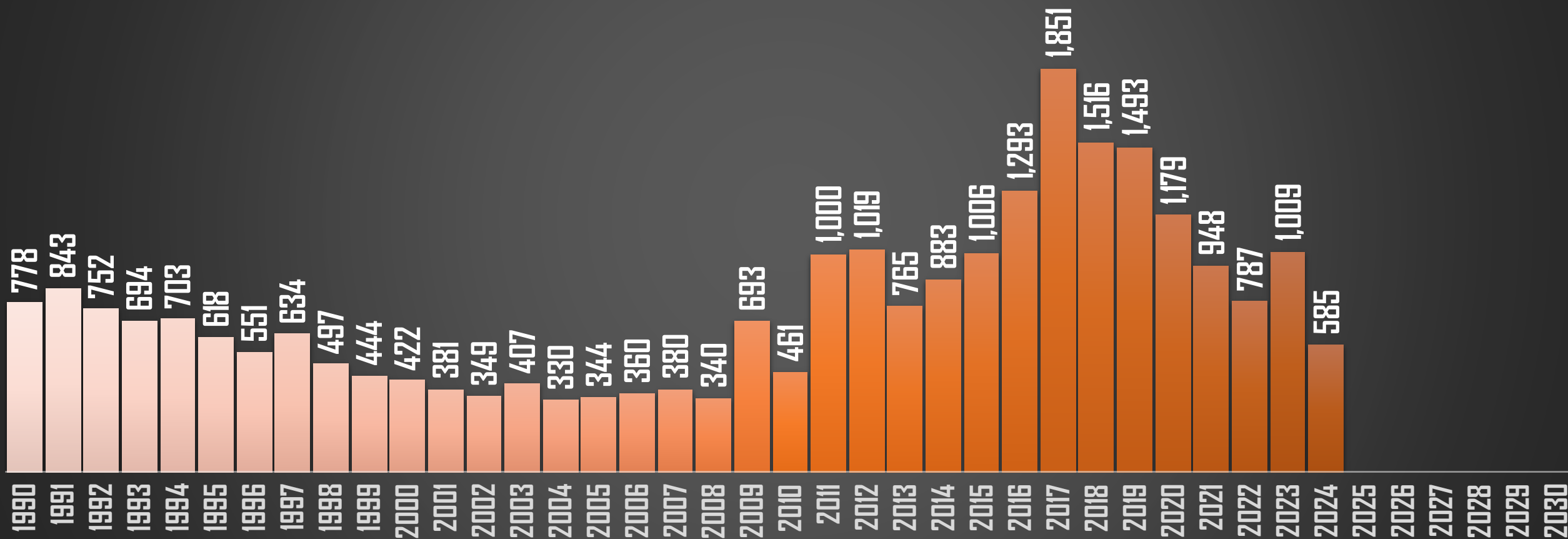
FUENTE: 1990-2023 INEGI Defunciones por homicidio - 2024 Secretariado Ejecutivo del Sistema Nacional de Seguridad Pública |





VERACRUZ

HOMICIDIOS POR AÑO



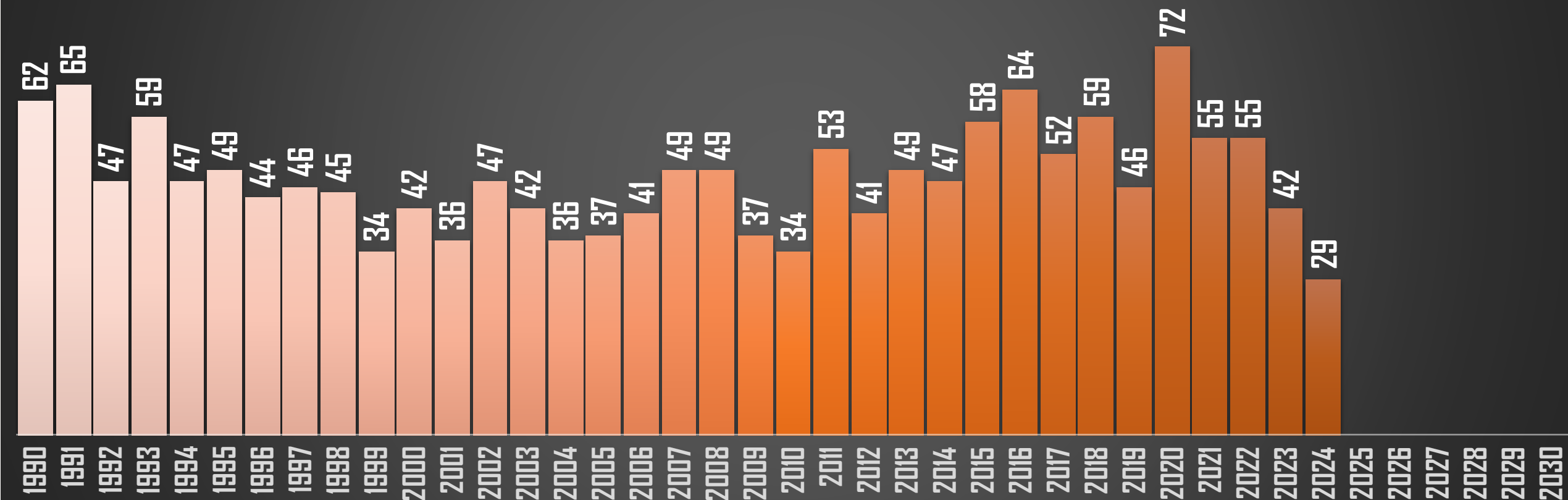
FUENTE: 1990-2023 INEGI Defunciones por homicidio - 2024 Secretariado Ejecutivo del Sistema Nacional de Seguridad Pública |





YUCATÁN

HOMICIDIOS POR AÑO



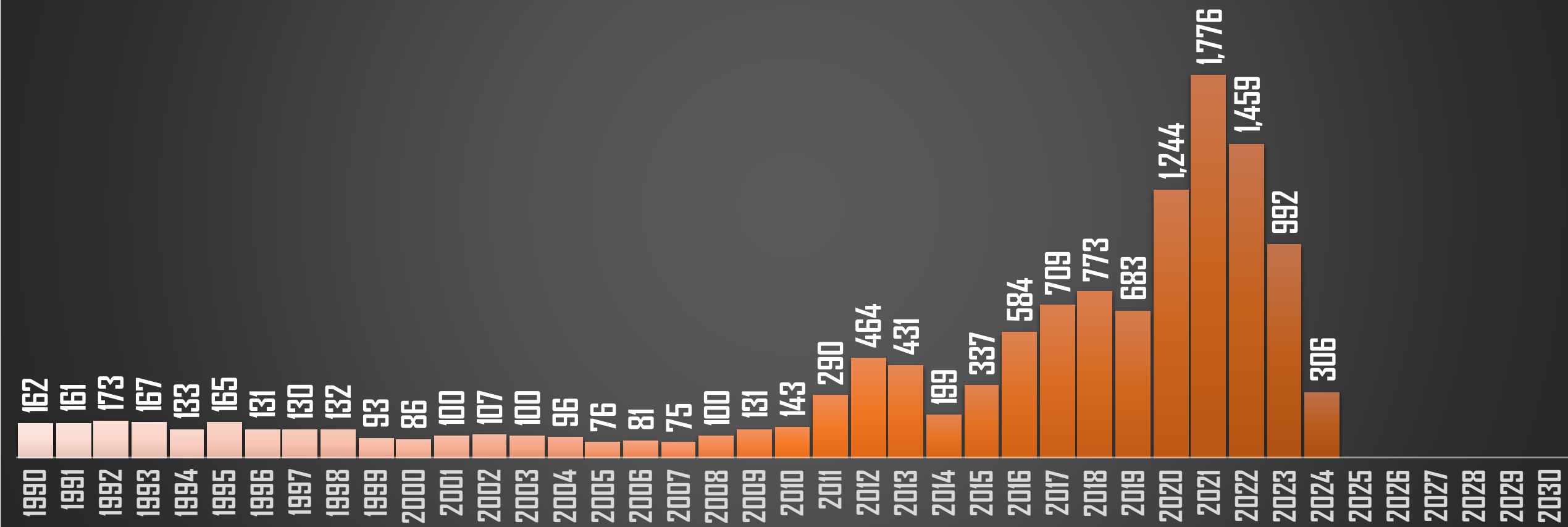
FUENTE: 1990-2023 INEGI Defunciones por homicidio - 2024 Secretariado Ejecutivo del Sistema Nacional de Seguridad Pública |





ZACATECAS

HOMICIDIOS POR AÑO



FUENTE: 1990-2023 INEGI Defunciones por homicidio - 2024 Secretariado Ejecutivo del Sistema Nacional de Seguridad Pública |



ÚNETE AL CANAL DE WHATSAPP Y RECIBE ESTADÍSTICAS Y ENCUESTAS DIARIAS

(Pulsa el ícono para unirte)

