

SERIE: LA GUERRA EN NÚMEROS



DESAPARICIONES EN MÉXICO

HISTÓRICO DE CASOS

CIFRAS AL: 9/JUNIO/2024

CARLOS PENNA CHAROLET

DIRECTOR GENERAL |  TRResearch
INTERNATIONAL

A partir de la segunda sesión del Sistema Nacional de Búsqueda 2024 y derivado del compromiso de todas las autoridades de trabajar coordinadamente en los procesos de búsqueda, localización, identificación y restitución a las familias de las personas desaparecidas o no localizadas,

LAS INSTITUCIONES INVOLUCRADAS ESTAMOS REALIZANDO PROCESOS INTENSOS DE FORMALIZACIÓN DE LOCALIZACIONES ACONTECIDAS EN FECHAS ANTERIORES Y SU CORRESPONDIENTE ACTUALIZACIÓN DE ESTATUS EN EL RNPDNO

Esta actualización de la información no implica la eliminación de los registros de ninguna persona.



GOBERNACIÓN
SECRETARÍA DE GOBERNACIÓN

SUBSECRETARÍA DE
DERECHOS HUMANOS,
POBLACIÓN Y MIGRACIÓN



CNB

COMISIÓN NACIONAL
DE BÚSQUEDA



Total de personas desaparecidas, no localizadas y localizadas

138,384

personas

Personas desaparecidas y no localizadas

49,480 personas

35.76 % del total

Personas localizadas

88,904 personas

64.24 % del total

Personas desaparecidas

42,615 personas

86.13 % de desaparecidas y no localizadas

Personas no localizadas

6,865 personas

13.87 % de desaparecidas y no localizadas

Personas localizadas sin vida

7,534 personas

8.47 % de localizadas

Personas localizadas con vida

81,370 personas

91.53 % de localizadas



Total de personas desaparecidas, no localizadas y localizadas

319,825

personas

Personas desaparecidas y no localizadas

114,737 personas

35.87 % del total

Personas localizadas

205,088 personas

64.13 % del total

Personas desaparecidas

103,338

personas

90.07 % de desaparecidas y no localizadas

Personas no localizadas

11,399

personas

9.93 % de desaparecidas y no localizadas

Personas localizadas sin vida

15,801

personas

7.70 % de localizadas

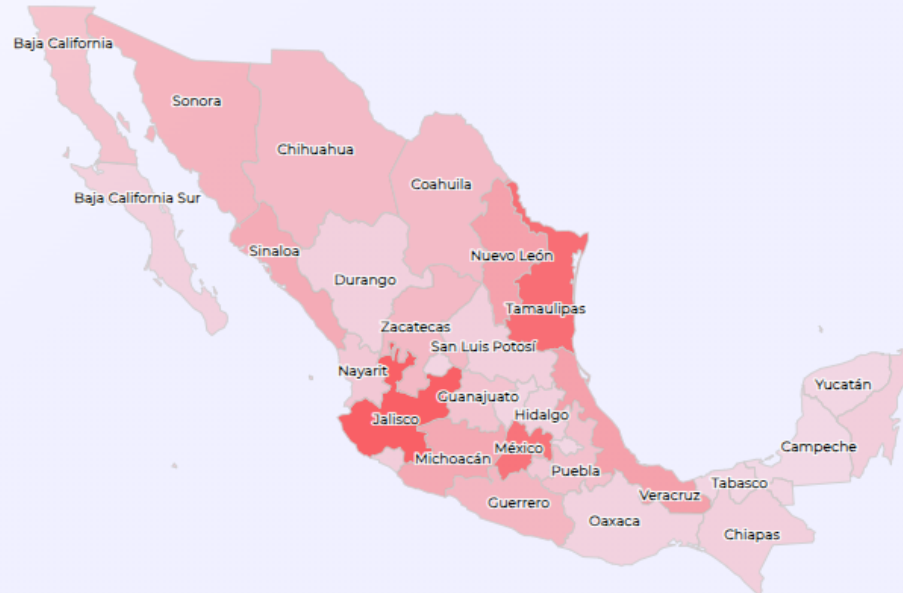
Personas localizadas con vida

189,287

personas

92.30 % de localizadas

PERSONAS DESAPARECIDAS Y NO LOCALIZADAS EN MÉXICO
PERIODO DEL 31/12/1952 00:00 HRS AL 09/06/2024 10:59 HRS



101,931 DESAPARECIDOS NO LOCALIZADOS DE 1988 A LA FECHA 48% HAN DESAPARECIDO EN EL SEXENIO DE AMLO

DESAPARICIONES NO LOCALIZADOS EN MÉXICO POR SEXENIO



81

CSG 88-94



167

EZP 94-00



811

VFQ 00-06



17,054

FCH 06-12




34,557

EPN 12-18



49,480

AMLO 18-24



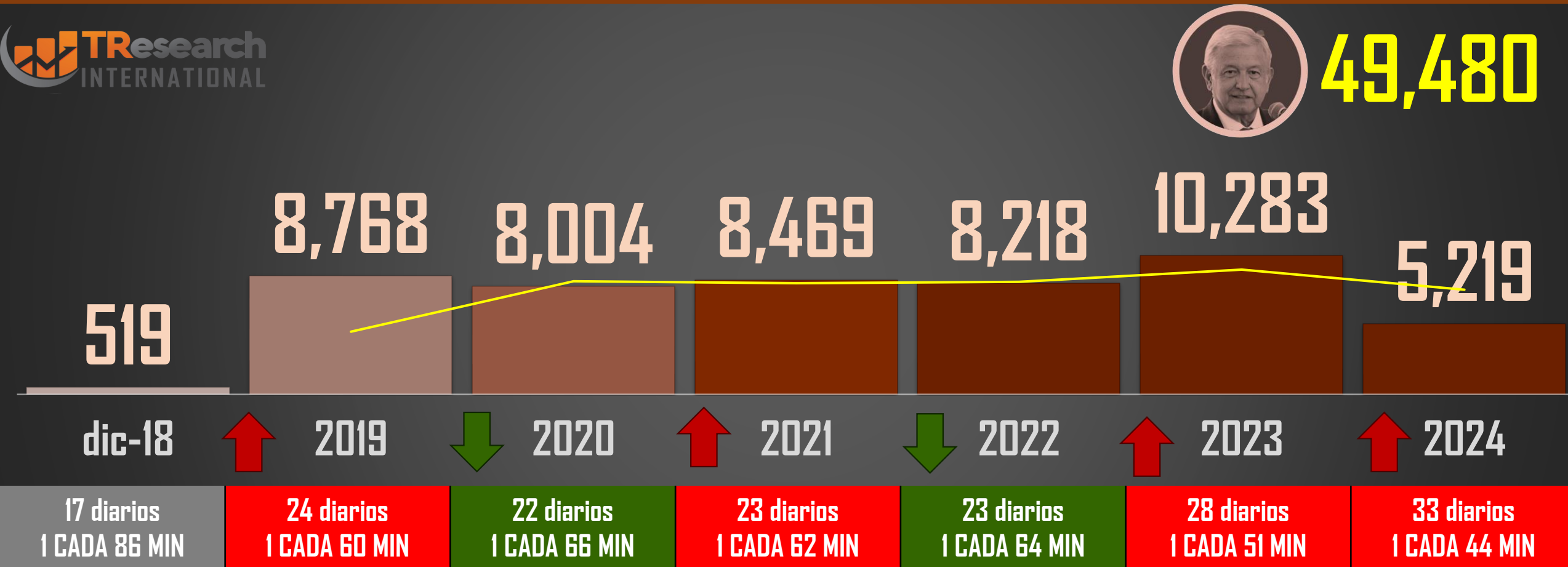
Fuente: RNPND. Consultado en <https://versionpublicarnpdno.segob.gob.mx/> | www.TRResearch.Mx | Número de registro nacional de Proveedor INE: 202000411018934 |



2023 año con más desapariciones (no localizadas) de la historia de México

En lo que va de 2024 han desaparecido 5,219 personas que aún no han sido localizadas

DESAPARICIONES NO LOCALIZADOS- SEXENIO AMLO



Fuente: RNPdNO. Consultado en <https://versionpublicarncpdno.segob.gob.mx/> | www.TRResearch.Mx | Número de registro nacional de Proveedor INE: 202000411018934 |



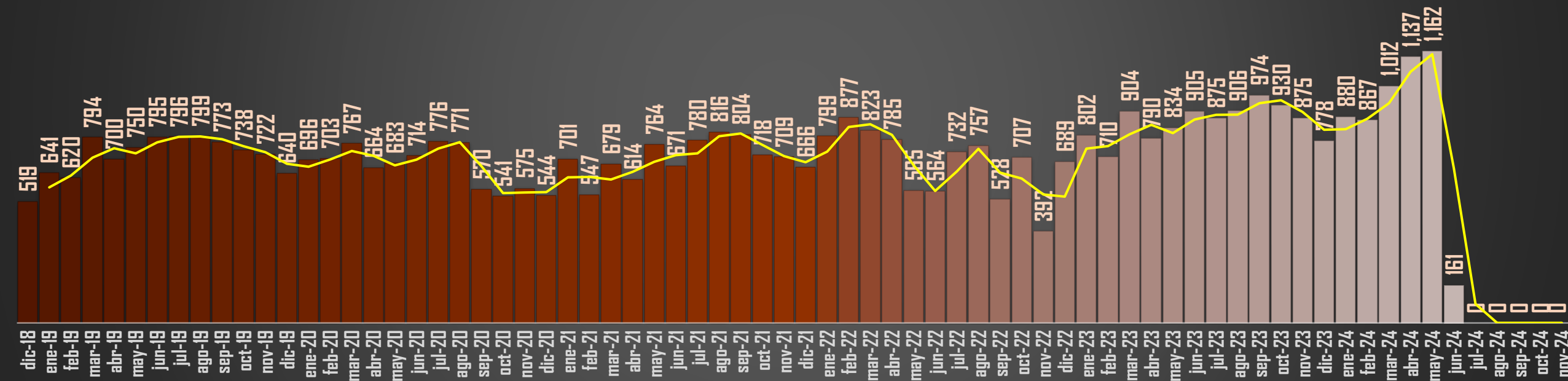
Un promedio de más de mil desaparecidos en los pasados 3 meses.

En junio de 2024, son ya 161 las personas desaparecidas y no localizadas.

DESAPARICIONES NO LOCALIZADOS -SEXENIO AMLO



49,480



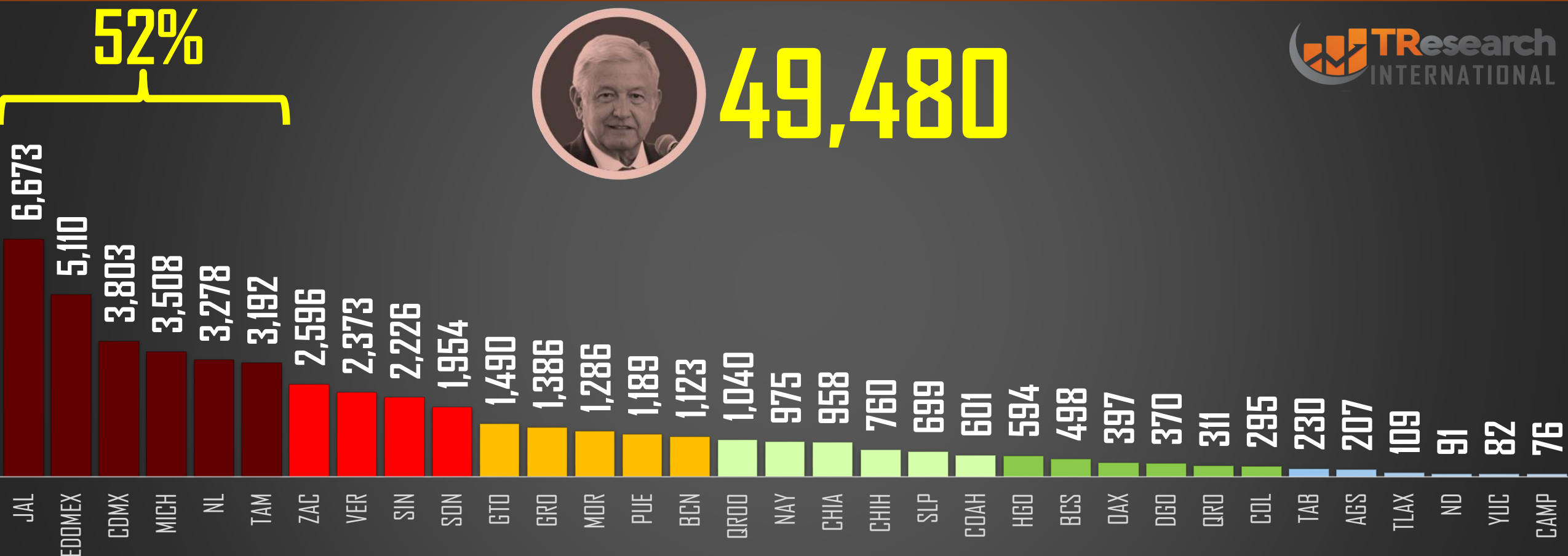
Fuente: RNPND. Consultado en <https://versionpublicarnpdno.segob.gob.mx/> | www.TRResearch.Mx | Número de registro nacional de Proveedor INE: 202000411018934 |



JAL es la entidad con más desaparecidos en el sexenio AMLO, seguida del EDOMEX.

6 entidades acumulan más de la mitad de los reportes de desaparición sin localización.

DESAPARICIONES NO LOCALIZADOS - SEXENIO AMLO



Fuente: RNPND. Consultado en <https://versionpublicarnpdno.segob.gob.mx/> | www.TRResearch.Mx | Número de registro nacional de Proveedor INE: 202000411018934 |




3 de cada 4 desaparecidos son hombres

De los registros de desaparecidos no localizados en el sexenio se reportan 11,928 mujeres

DESAPARICIONES NO LOCALIZADOS - SEXENIO AMLO

MUJER
24%



HOMBRE
76%



ÚNETE AL CANAL DE WHATSAPP Y RECIBE ESTADÍSTICAS Y ENCUESTAS DIARIAS

(Pulsa el ícono para unirte)

