

15.05.23



LA GUERRA EN NÚMEROS

# HOMICIDIOS EN MÉXICO

## CIFRAS DIARIAS E HISTÓRICAS

lunes, 15 de mayo de 2023

15.05.23

**CARLOS PENNA CHAROLET**

Director | **TR**Research INTERNATIONAL

<https://wa.me/524499193645>

TRResearch INTERNATIONAL se ha apegado al [Código ICC/ESOMAR](#) para la práctica de la Investigación de Mercados, Opinión y Social y del Análisis de Datos y a las [28 preguntas de ESOMAR](#) para ayudar al investigador en la compra de muestras online, además del [Código de Ética](#) y Prácticas Profesionales y a las [Mejores Prácticas para la Investigación](#) de la American Association for Public Opinion Research (AAPOR) y al [Código de Ética](#) de la WAPOR "El cumplimiento de lineamientos como los de AAPOR o ESOMAR en este estudio no implica, en ningún caso, que algún Organismo Público avale la calidad de los resultados o conclusiones que se deriven de dicho estudio".


[www.TRResearch.Mx](http://www.TRResearch.Mx)

FUENTE: 1990-2021 INEGI Defunciones por homicidio [https://www.inegi.org.mx/sistemas/olap/consulta/general\\_ver4/MOXQueryDatos.asp?#Regreso&c=28820](https://www.inegi.org.mx/sistemas/olap/consulta/general_ver4/MOXQueryDatos.asp?#Regreso&c=28820) 2021 Secretariado Ejecutivo del Sistema Nacional de Seguridad Pública |

# ÚNETE AL GRUPO DE WHATSAPP Y RECIBE TODOS LOS DÍAS ESTADÍSTICAS

(Pulsa el ícono para unirte)





# VÍCTIMAS DE HOMICIDIO DOLOSO


## AYER SE REGISTRARON

# 71

## HOMICIDIOS EN MEXICO

	HOMICIDIOS
AYER	71
ANTIER	67
3 DÍAS	83
5 DÍAS	65
7 DÍAS	73
10 DÍAS	78
15 DÍAS	65
20 DÍAS	88
1 MES	91
SEXENIO	153,886





## HOMICIDIOS SEXENIO AMLO



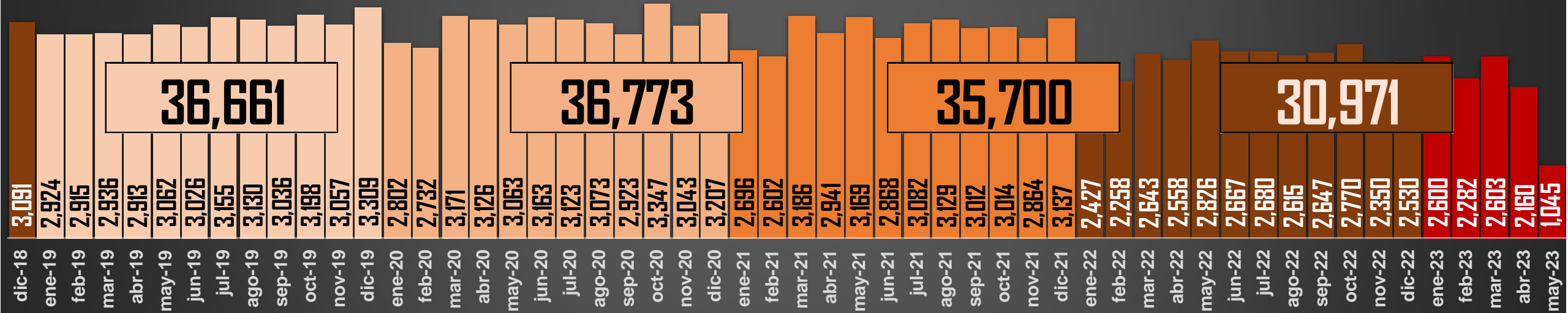
PROMEDIO MENSUAL:

3,055

3,064

2,975

2,581



36,661

36,773

35,700

30,971

PROMEDIO DIARIO:

100

101

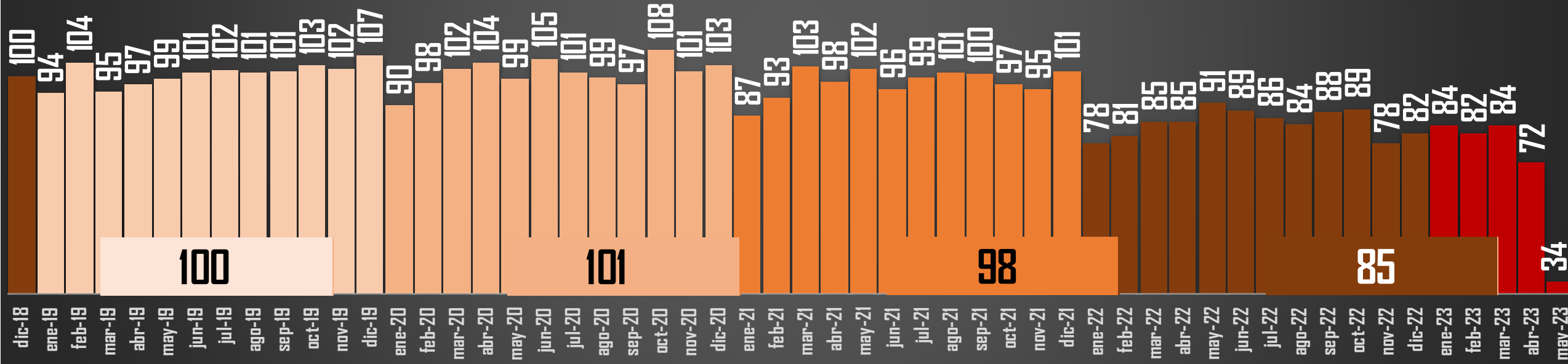
98

85





PROMEDIO DIARIO  
HOMICIDIOS SEXENIO AMLO



www.TRResearch.Mx FUENTE: 1990-2021 INEGI Defunciones por homicidio [https://www.inegi.org.mx/sistemas/olap/consulta/general\\_ver4/MDXQueryDatos.asp?#RegresoGc=28820](https://www.inegi.org.mx/sistemas/olap/consulta/general_ver4/MDXQueryDatos.asp?#RegresoGc=28820) 2021 Secretariado Ejecutivo del Sistema Nacional de Seguridad Pública |



## HOMICIDIOS POR AÑO



76,767

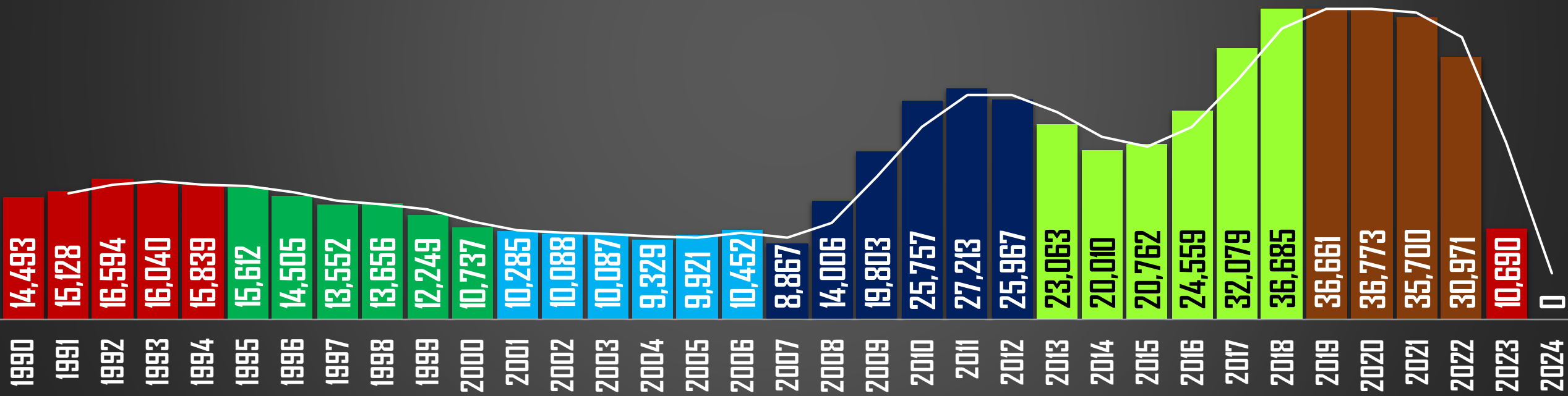
80,671

60,280

120,463

156,066

153,886



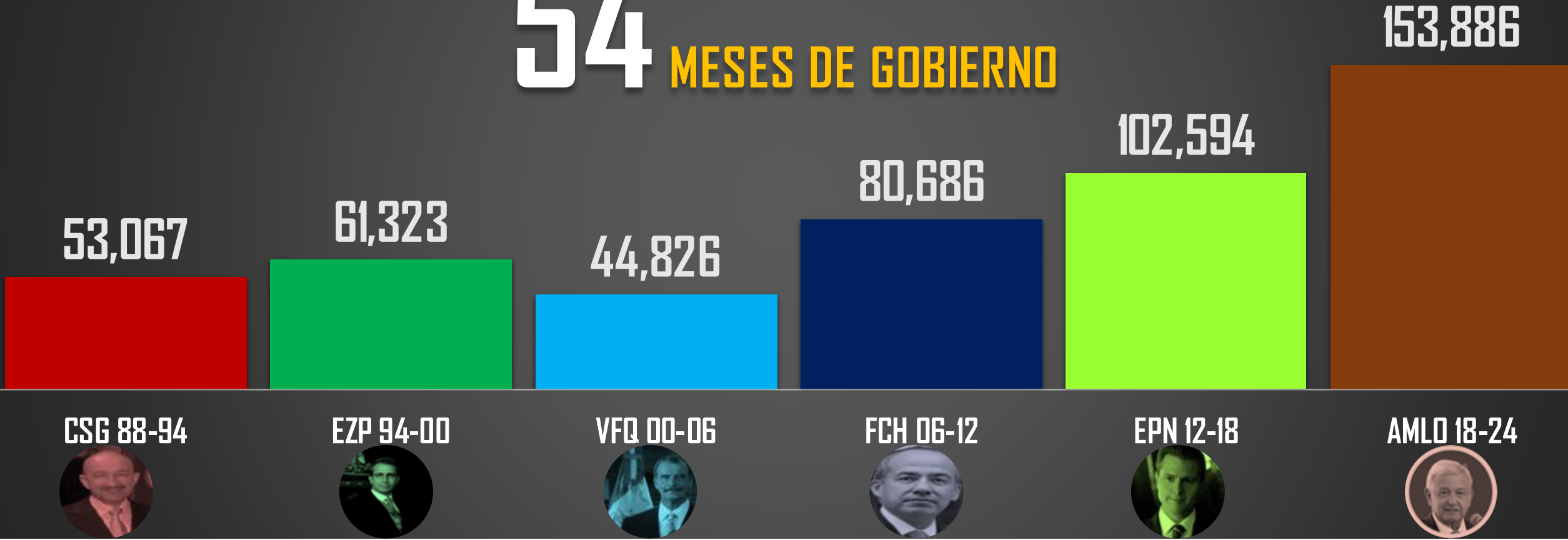
www.TRResearch.Mx FUENTE: 1990-2021 INEGI Defunciones por homicidio [https://www.inegi.org.mx/sistemas/olap/consulta/general\\_ver4/MDXQueryDatos.asp?#Regreso&c=28820](https://www.inegi.org.mx/sistemas/olap/consulta/general_ver4/MDXQueryDatos.asp?#Regreso&c=28820) 2021 Secretariado Ejecutivo del Sistema Nacional de Seguridad Pública |



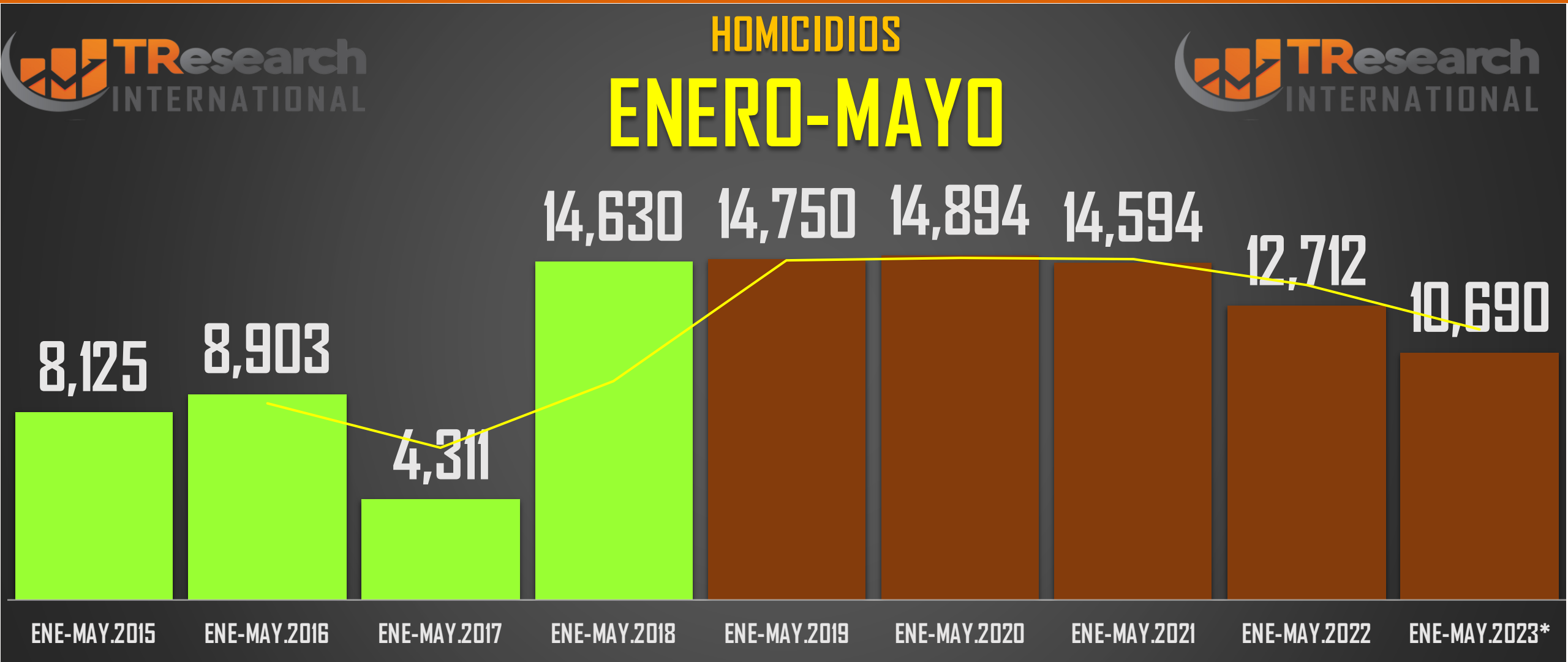


# HOMICIDIOS POR SEXENIO

54 MESES DE GOBIERNO




www.TRResearch.Mx FUENTE: 1990-2021 INEGI Defunciones por homicidio [https://www.inegi.org.mx/sistemas/olap/consulta/general\\_ver4/MDXQueryDatos.asp?#Regreso&c=28820](https://www.inegi.org.mx/sistemas/olap/consulta/general_ver4/MDXQueryDatos.asp?#Regreso&c=28820) 2021 Secretariado Ejecutivo del Sistema Nacional de Seguridad Pública |



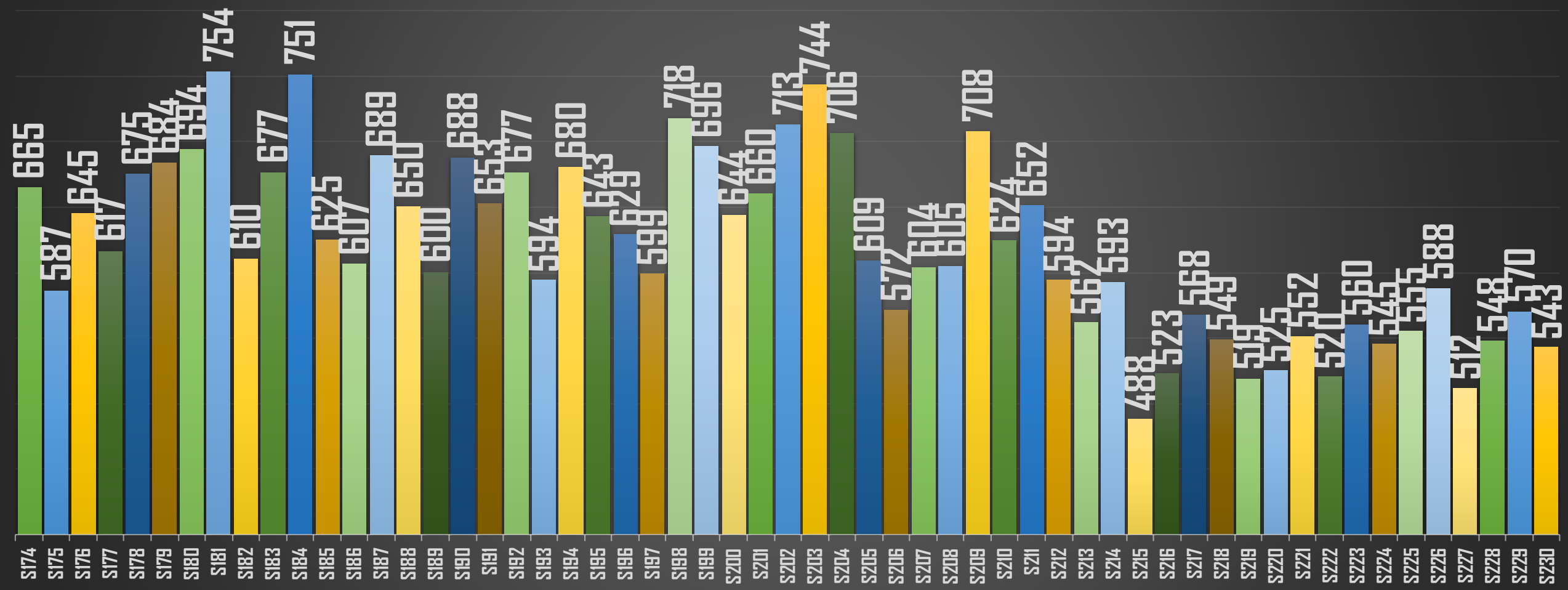
www.TRResearch.Mx FUENTE: 1990-2021 INEGI Defunciones por homicidio [https://www.inegi.org.mx/sistemas/olap/consulta/general\\_ver4/MDXQueryDatos.asp?#RegresoGc=28820](https://www.inegi.org.mx/sistemas/olap/consulta/general_ver4/MDXQueryDatos.asp?#RegresoGc=28820) 2021 Secretariado Ejecutivo del Sistema Nacional de Seguridad Pública |





# LA GUERRA EN NÚMEROS

lunes, 15 de mayo de 2023



www.TResearch.Mx FUENTE: 1990-2021 INEGI Defunciones por homicidio [https://www.inegi.org.mx/sistemas/olap/consulta/general\\_ver4/MDXQueryDatos.asp?#Regreso&c=28820](https://www.inegi.org.mx/sistemas/olap/consulta/general_ver4/MDXQueryDatos.asp?#Regreso&c=28820) 2021 Secretariado Ejecutivo del Sistema Nacional de Seguridad Pública |



# PROYECCIÓN AL FINAL DEL SEXENIO

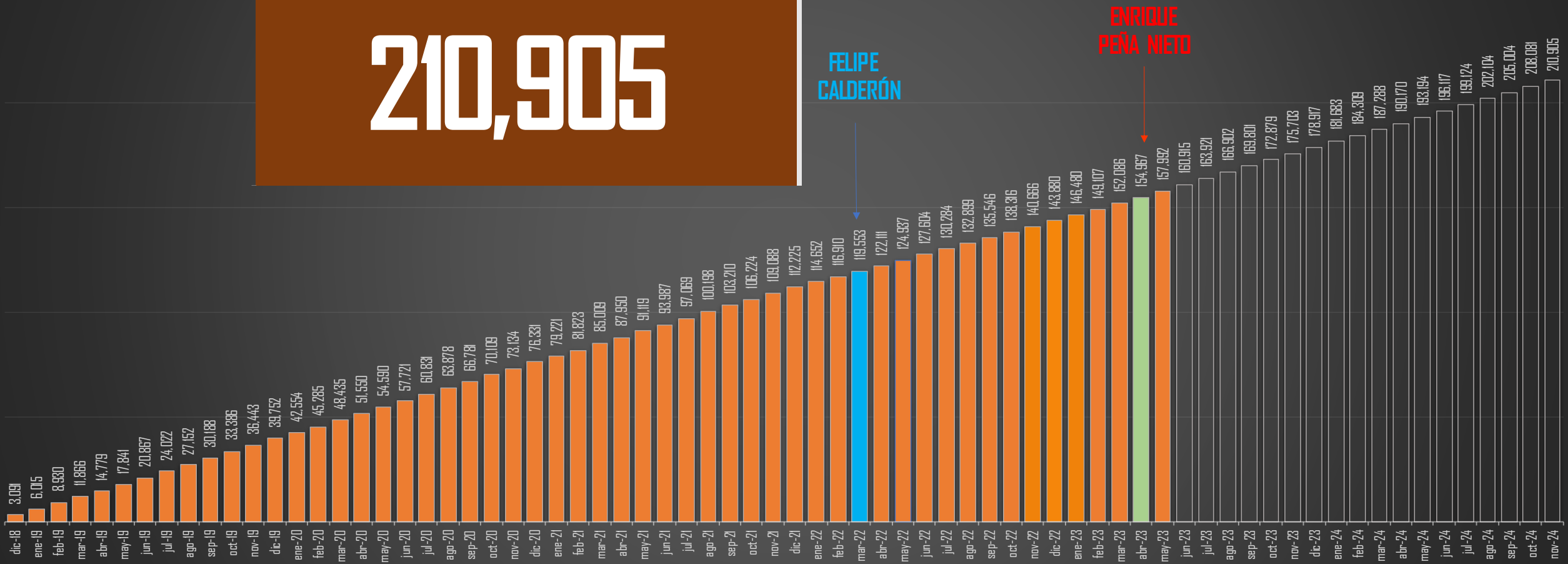




## PROYECCION AL FINAL DEL SEXENIO



210,905



FELIPE CALDERÓN

ENRIQUE PEÑA NIETO

FUENTE: 1990-2021 INEGI Defunciones por homicidio [https://www.inegi.org.mx/sistemas/olap/consulta/general\\_ver4/MDXQueryDatos.asp?#RegresoGc=28820](https://www.inegi.org.mx/sistemas/olap/consulta/general_ver4/MDXQueryDatos.asp?#RegresoGc=28820) 2021 Secretariado Ejecutivo del Sistema Nacional de Seguridad Pública |





# COMPARATIVO

## HOMICIDIOS POR ENTIDAD EN MÉXICO

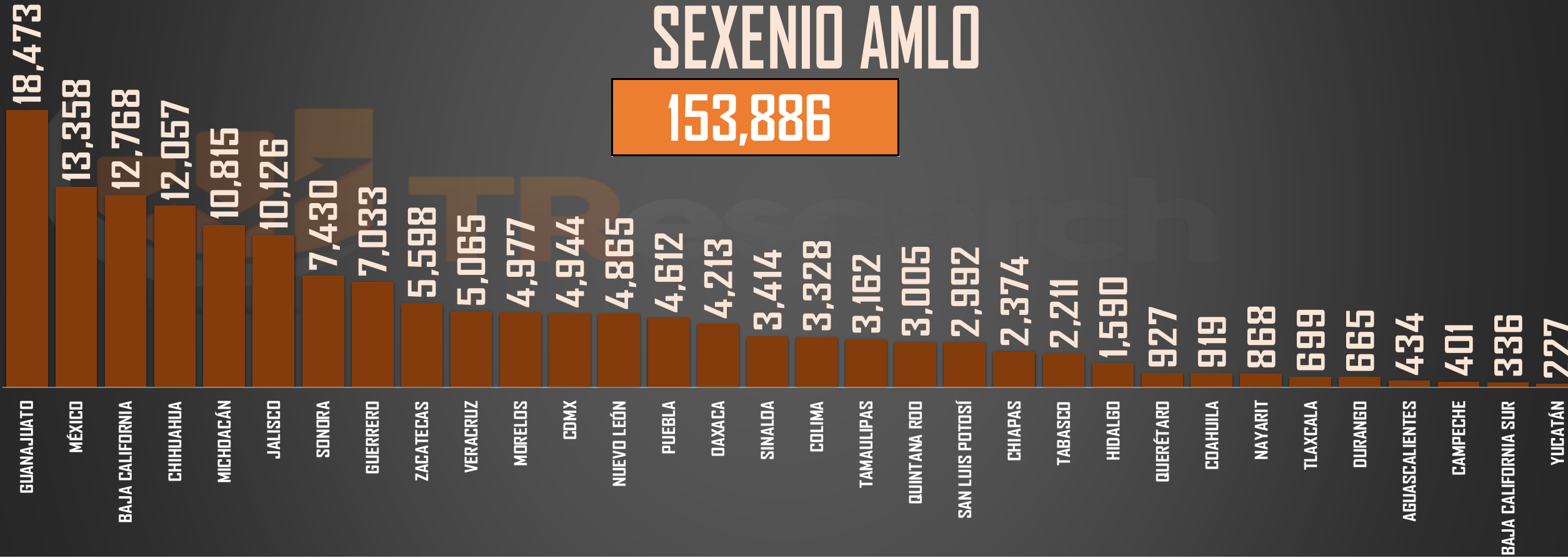





# VÍCTIMAS DE HOMICIDIO DOLOSO

SEXENIO AMLO

153,886



www.TRResearch.Mx FUENTE: 1990-2021 INEGI Defunciones por homicidio [https://www.inegi.org.mx/sistemas/olap/consulta/general\\_ver4/MDXQueryDatos.asp?#Regreso&c=28820](https://www.inegi.org.mx/sistemas/olap/consulta/general_ver4/MDXQueryDatos.asp?#Regreso&c=28820) 2021 Secretariado Ejecutivo del Sistema Nacional de Seguridad Pública |



## COMPARATIVO DOLOSOS

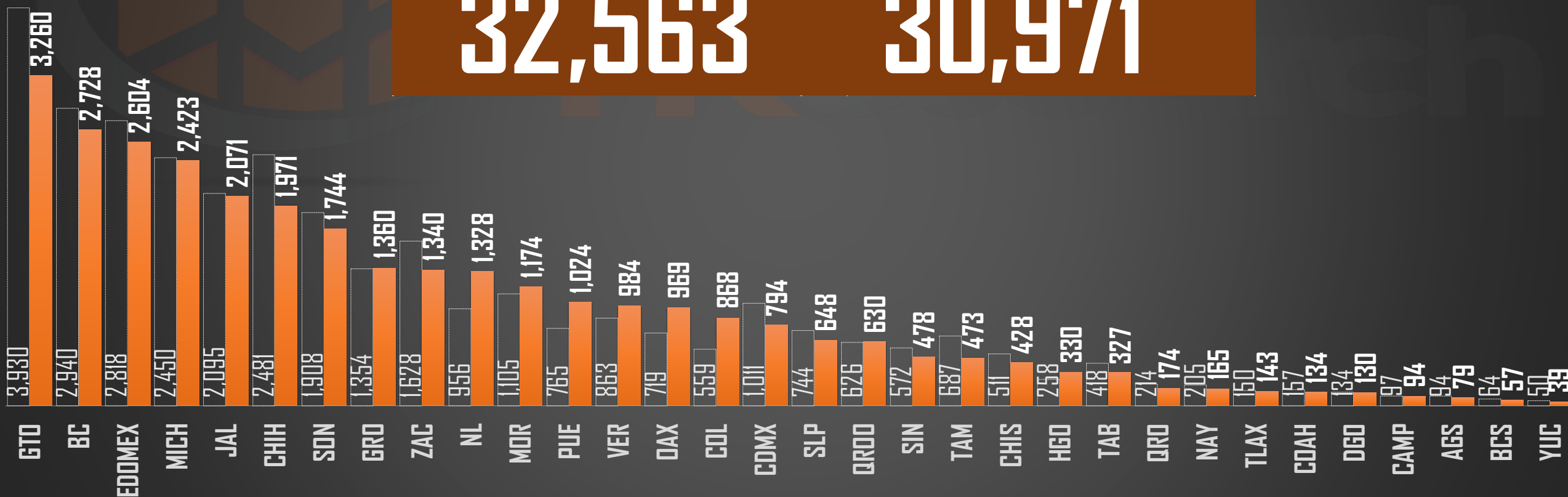
2021

2022



32,563

30,971

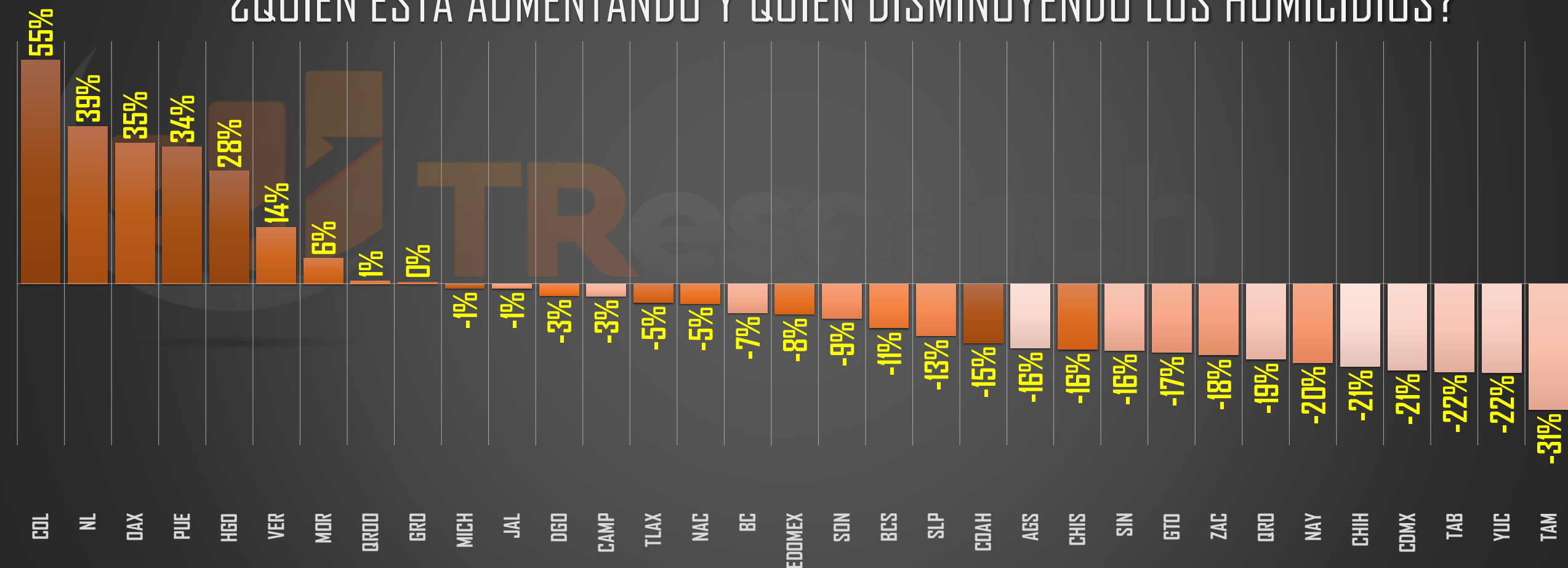




## VARIACIÓN 2021-2022 POR ENTIDAD (PARCIAL)



### ¿QUIÉN ESTÁ AUMENTANDO Y QUIÉN DISMINUYENDO LOS HOMICIDIOS?





# LA GUERRA EN NÚMEROS

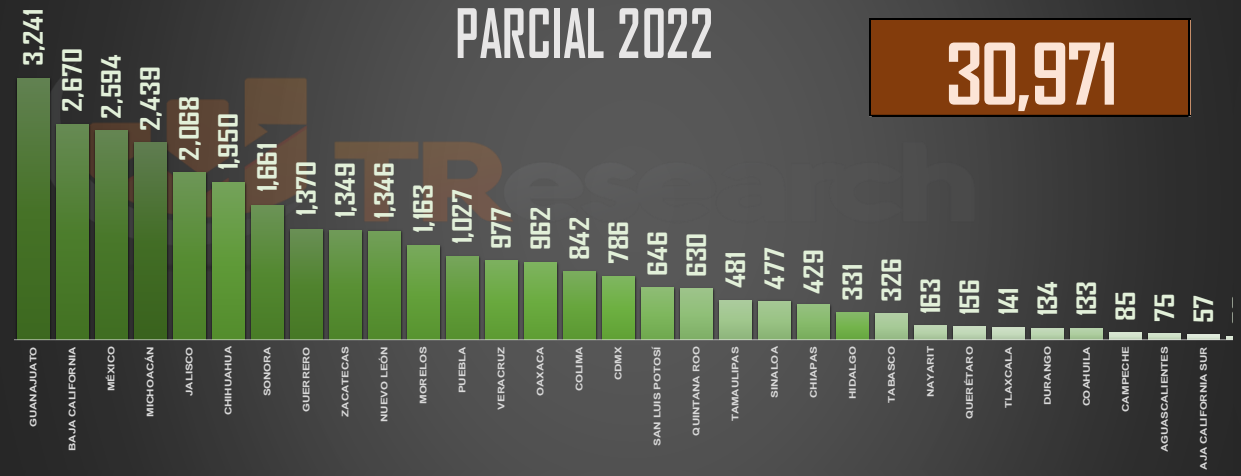
lunes, 15 de mayo de 2023



## VÍCTIMAS DE HOMICIDIO DOLOSO

PARCIAL 2022

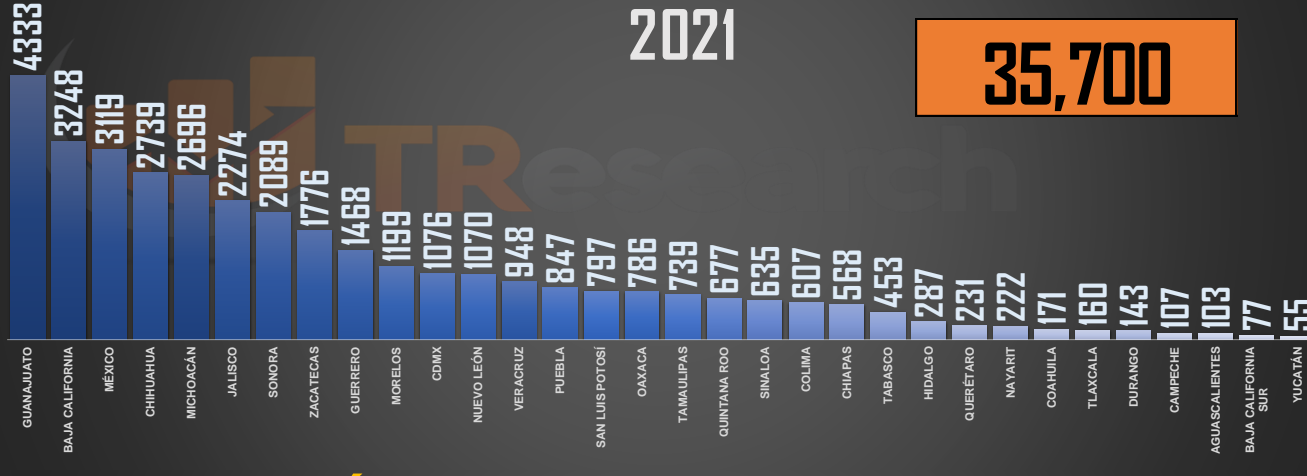
30,971



## VÍCTIMAS DE HOMICIDIO DOLOSO

2021

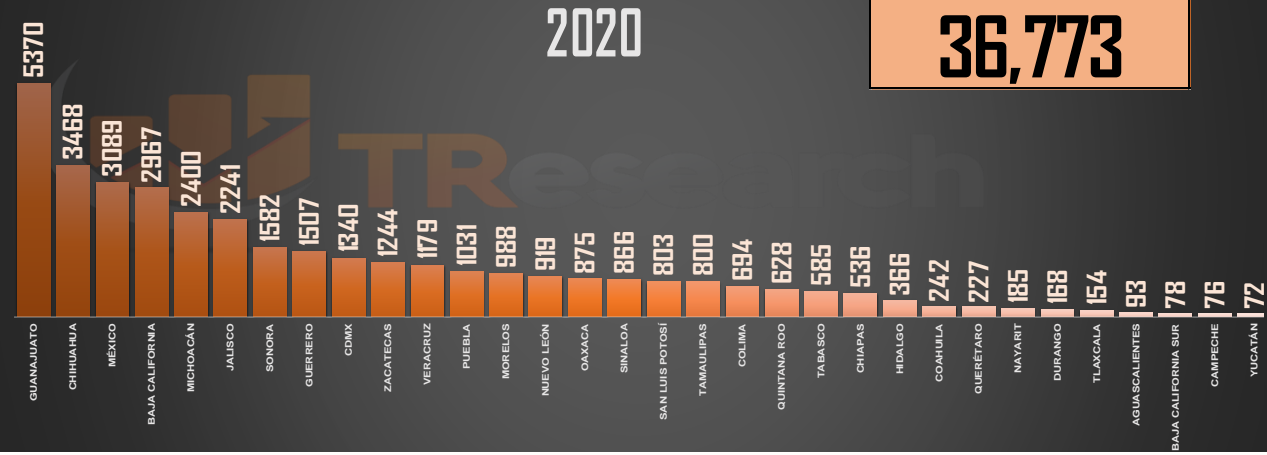
35,700



## VÍCTIMAS DE HOMICIDIO DOLOSO

2020

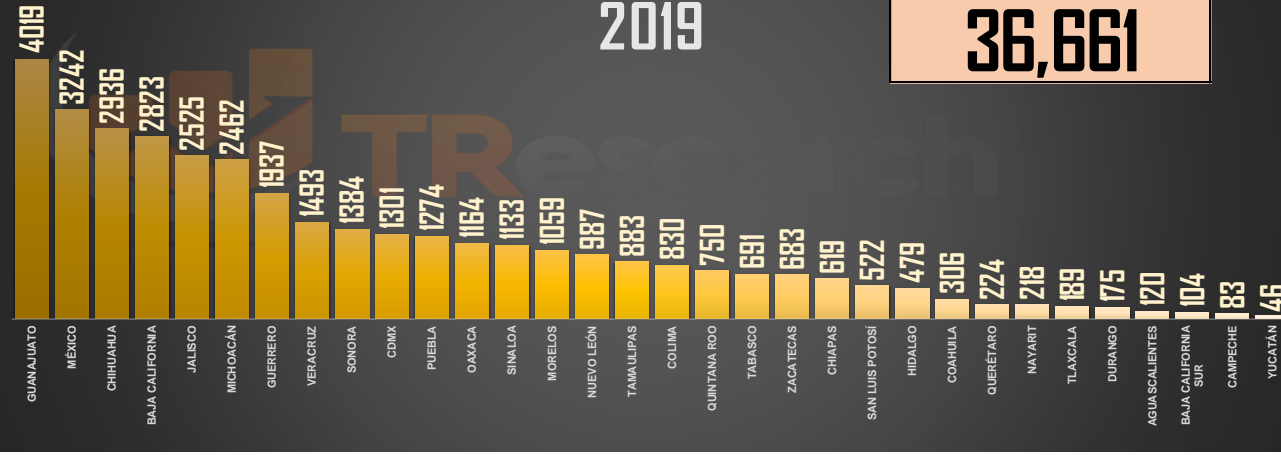
36,773



## VÍCTIMAS DE HOMICIDIO DOLOSO

2019


36,661



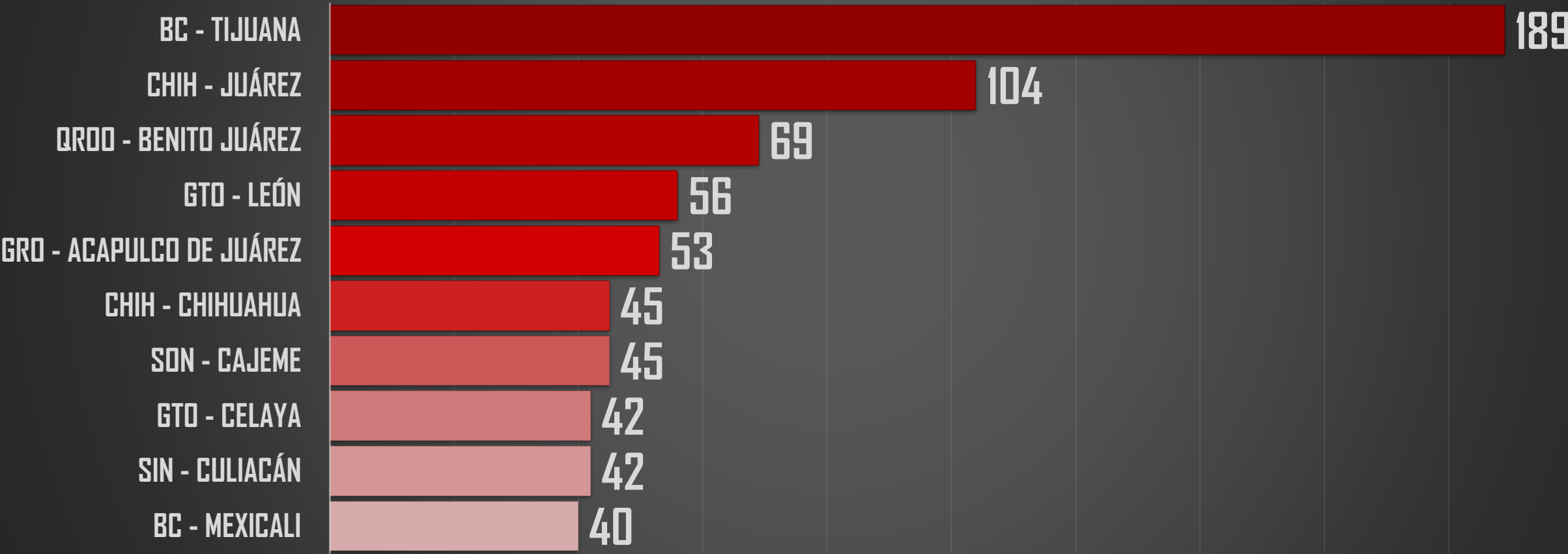
FUENTE: 1990-2021 INEGI Defunciones por homicidio [https://www.inegi.org.mx/sistemas/olap/consulta/general\\_ver4/MXQueryDatos.asp?#RegresoGc=28820](https://www.inegi.org.mx/sistemas/olap/consulta/general_ver4/MXQueryDatos.asp?#RegresoGc=28820) 2021 Secretariado Ejecutivo del Sistema Nacional de Seguridad Pública |







## LOS 10 MUNICIPIOS MÁS VIOLENTOS HOMICIDIOS EN JUL/22




www.TResearch.Mx FUENTE: 1990-2021 INEGI Defunciones por homicidio [https://www.inegi.org.mx/sistemas/olap/consulta/general\\_ver4/MDXQueryDatos.asp?#Regreso&c=28820](https://www.inegi.org.mx/sistemas/olap/consulta/general_ver4/MDXQueryDatos.asp?#Regreso&c=28820) 2021 Secretariado Ejecutivo del Sistema Nacional de Seguridad Pública |





## LOS 10 MUNICIPIOS MÁS VIOLENTOS


### HOMICIDIOS EN 2022



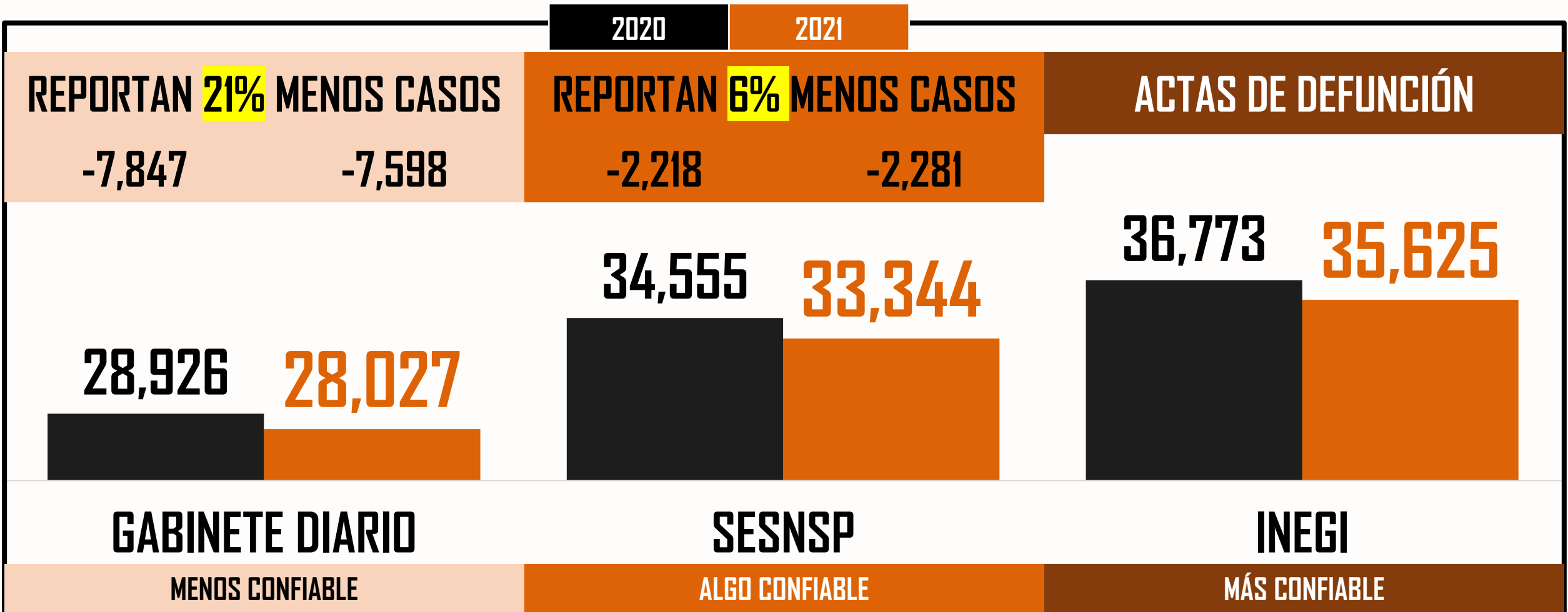


## LOS 10 MUNICIPIOS MÁS VIOLENTOS


### HOMICIDIOS EN 2021



# VARIACIÓN EN LAS CIFRAS DE HOMICIDIOS SEGÚN FUENTE DE INFORMACIÓN



www.TResearch.Mx FUENTE: 1990-2021 INEGI Defunciones por homicidio [https://www.inegi.org.mx/sistemas/olap/consulta/general\\_ver4/MDXQueryDatos.asp?#Regreso&c=28820](https://www.inegi.org.mx/sistemas/olap/consulta/general_ver4/MDXQueryDatos.asp?#Regreso&c=28820) 2021 Secretariado Ejecutivo del Sistema Nacional de Seguridad Pública |



# COMPARATIVO

## PERFIL DE LAS MUERTES

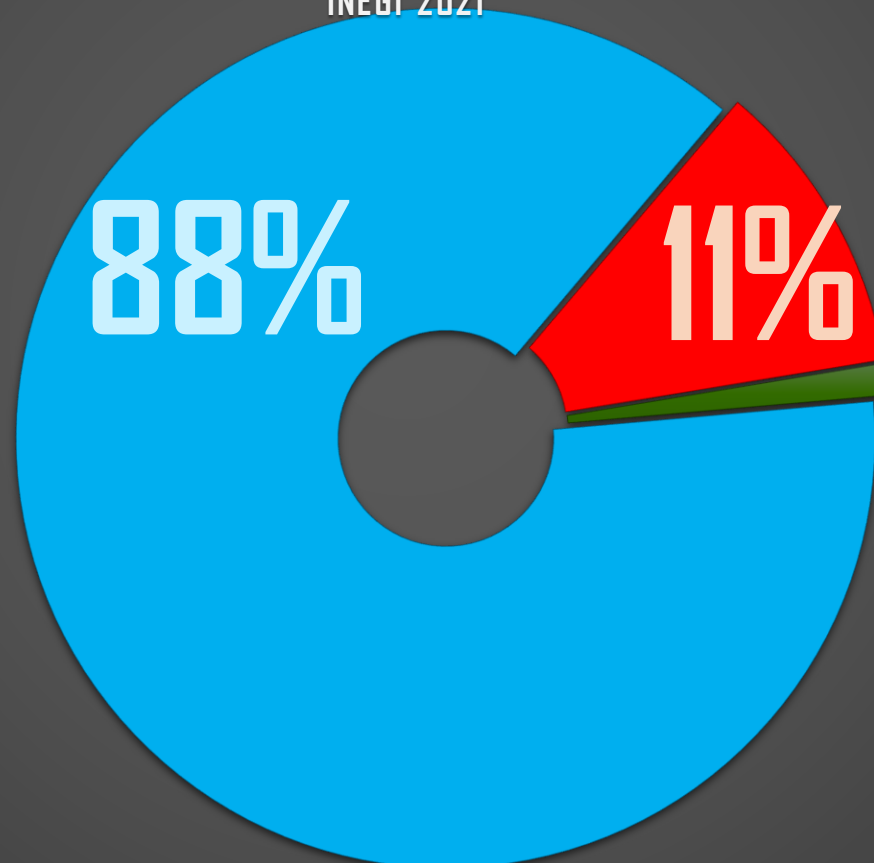




PERFIL DE LAS MUERTES  
**TODOS (35,700)**

INEGI 2021

**HOMBRE**  
**31,263**



**MUJER**  
**4,002**  
NO ESPECIFICA (1%)  
435

FUENTE: 1990-2020 INEGI Defunciones por homicidio [https://www.inegi.org.mx/sistemas/olap/consulta/general\\_ver4/MOQueryDatos.asp?#Regreso6c=28820](https://www.inegi.org.mx/sistemas/olap/consulta/general_ver4/MOQueryDatos.asp?#Regreso6c=28820)

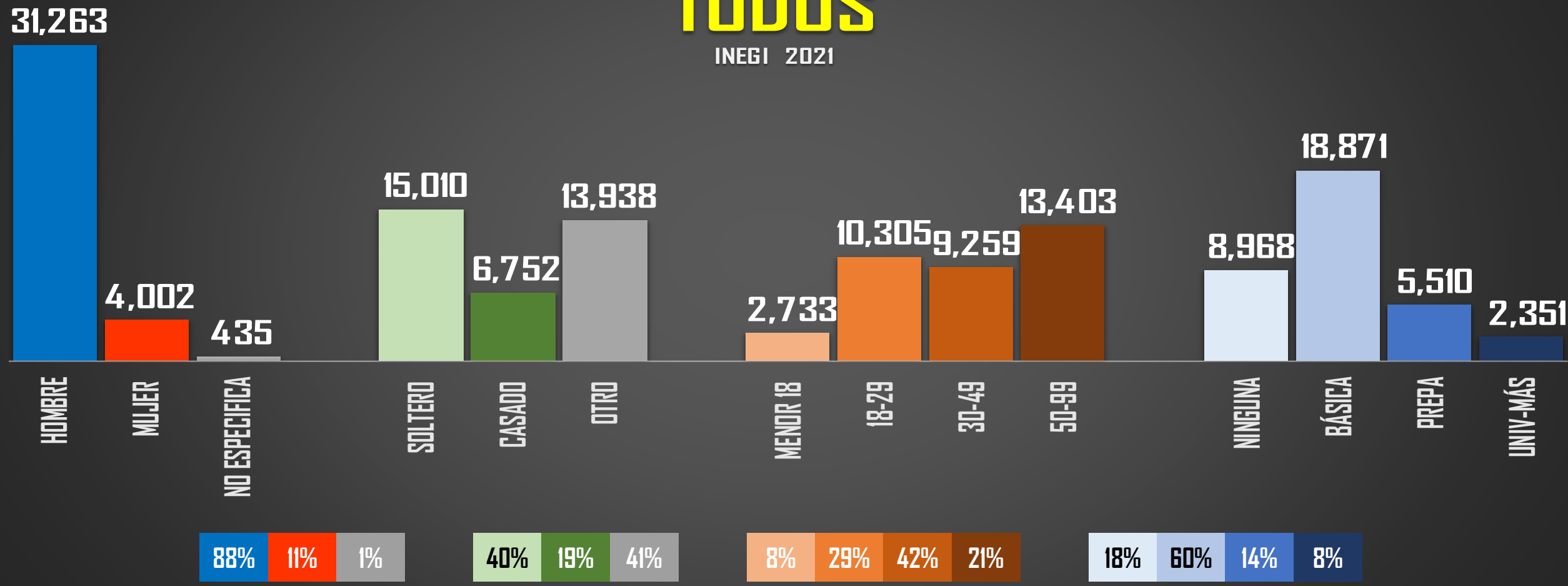
FUENTE: 1990-2021 INEGI Defunciones por homicidio [https://www.inegi.org.mx/sistemas/olap/consulta/general\\_ver4/MOQueryDatos.asp?#Regreso6c=28820](https://www.inegi.org.mx/sistemas/olap/consulta/general_ver4/MOQueryDatos.asp?#Regreso6c=28820) 2021 Secretaría Ejecutiva del Sistema Nacional de Seguridad Pública |





## PERFIL DE LAS MUERTES TODOS

INEGI 2021



www.TRResearch.Mx FUENTE: 1990-2021 INEGI Defunciones por homicidio [https://www.inegi.org.mx/sistemas/olap/consulta/general\\_ver4/MDXQueryDatos.asp?#RegresoGc=28820](https://www.inegi.org.mx/sistemas/olap/consulta/general_ver4/MDXQueryDatos.asp?#RegresoGc=28820) 2021 Secretariado Ejecutivo del Sistema Nacional de Seguridad Pública |

# ÚNETE AL GRUPO DE WHATSAPP Y RECIBE TODOS LOS DÍAS ESTADÍSTICAS

(Pulsa el ícono para unirte)

