

THE
I84I
FOUNDATION

**ÍNDICE DE
INFIERNOS
FISCALES
2022**



OVERVIEW

1841 Foundation es una fundación sin fines de lucro cuyo objetivo es proteger el derecho a la privacidad y a la propiedad de las personas y promover la competencia fiscal libre y transparente.

Nuestro mandato es generar proyectos educativos vigentes, divulgación regulatoria y creación de conciencia en los medios sobre estos complejos asuntos.

“La condición de ‘infierno’ no viene simplemente por ser un país donde los contribuyentes pagan mucho, sino que es un concepto más abarcativo y complejo. Si bien la presión fiscal es la que carga el mayor peso, creemos que un ‘infierno fiscal’ no es únicamente un país con altos impuestos, sino más bien uno cuyo estado de derecho es débil y en el que los derechos a la privacidad y a la propiedad no se aplican o protegen como es debido.”

Martín Litwak
Founder and Chairman

Nuestra publicación inaugural, **“Infiernos fiscales”**, ha sido creada para establecer un marco de referencia sobre aquellas jurisdicciones que combinan altos regímenes fiscales con malos manejos gubernamentales.

Nuestra meta es crear un índice anual y destacar los marcos jurisdiccionales año tras año.

El **Índice de infiernos fiscales** es una mirada en profundidad a los datos cualitativos y cuantitativos que publican anualmente tanto el FMI como el Banco Mundial.

Al extraer información crítica de estos datos, 1841 Foundation pudo crear un índice integral y examinar críticamente 94 países en un marco estricto. Los datos examinados incluyeron mucho más que información fiscal, también abarcan información de los gobiernos y su capacidad para funcionar de manera eficiente y efectiva para sus ciudadanos.



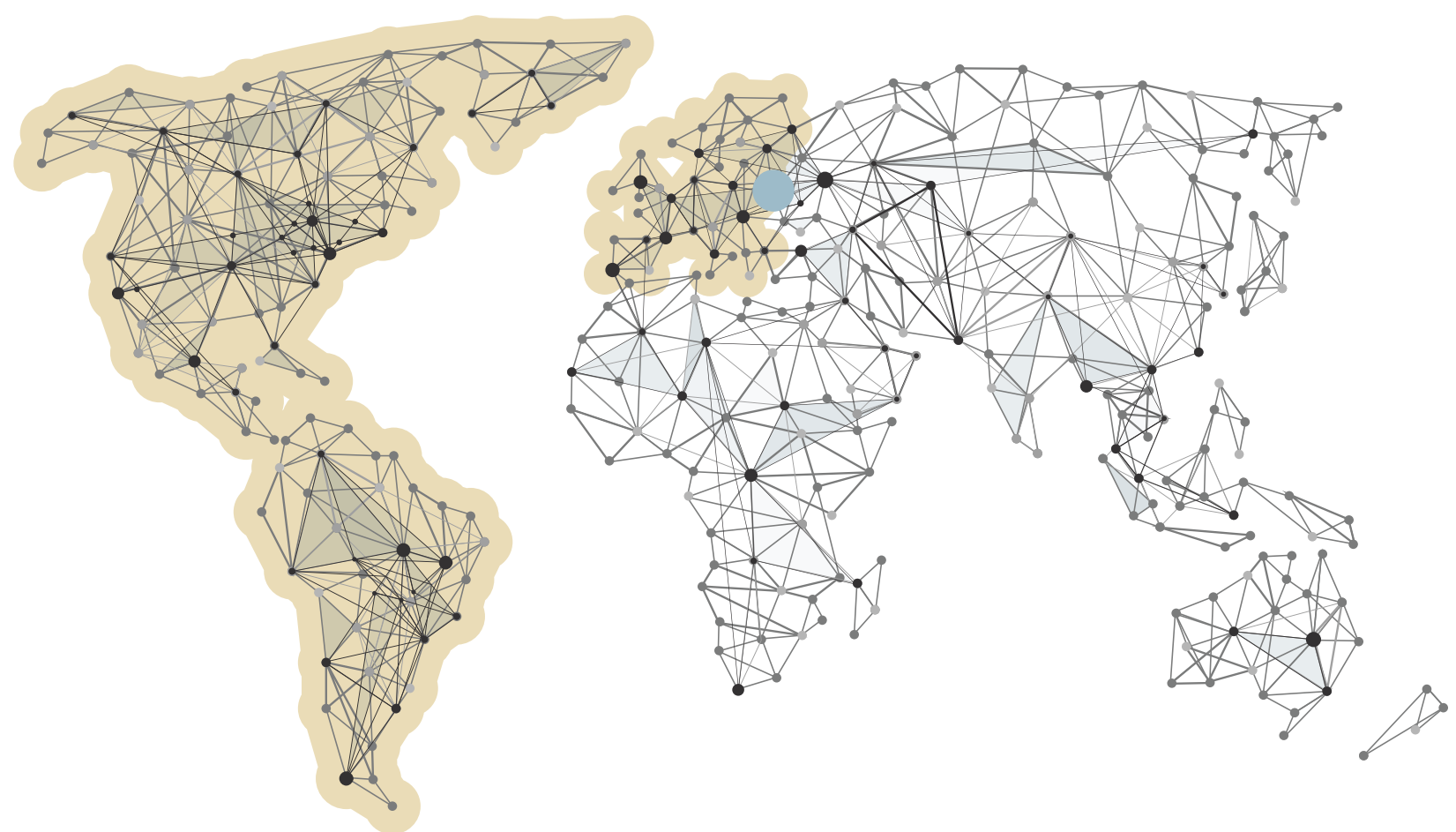
*Primera
Edición*

INFIERNOS FISCALES

Alcance de la investigación:
para esta primera edición, nos
concentramos únicamente en
Europa y América, con un total
de 94 países.

Fuente de los datos:
información pública tomada del
Fondo Monetario Internacional
(FMI) y del Banco Mundial.

Año de referencia de los datos
2020



*SCOPE
OF
RESEARCH*

94

countries

METODOLOGÍA

Cada país fue evaluado en dos áreas principales:

Cuantitativa, que representa el 60% de la puntuación total.

Cualitativa o Calidad del gobierno, que representa el 40% de la puntuación total.



En el **área cuantitativa**¹ se tuvieron en cuenta los siguientes elementos:

- a) Presión fiscal medida como impuestos totales como porcentaje del PBI del país.
- b) Presión de la deuda medida como el total de la deuda pública sobre el PBI.
- c) Presión fiscal inflacionaria, medida como un índice de inflación.
- d) Potencial presión fiscal medida como la diferencia entre gasto e ingresos públicos sobre el PBI.

En el **área cualitativa**², los indicadores considerados fueron “Voz y Rendición de cuentas”, “Estado de derecho”, “Calidad de la regulación”, “Estabilidad política”, “Eficacia del Estado” y “Control de la corrupción”.

1. La información fue extraída del FMI

2. Los indicadores fueron descargados de la base de datos del Banco Mundial.



NOTAS DEL AUTOR

¿Qué es un infierno fiscal?



Si bien la presión fiscal es la que carga el mayor peso, creemos que un “Infierno fiscal” no es únicamente un país con altos impuestos, sino más bien un país cuyo estado de derecho es débil y en el que los derechos a la privacidad y a la propiedad no se aplican o protegen como es debido.

La protección de la propiedad privada, la facilidad —o no— de un país de cambiar sus impuestos, su previsibilidad y la calidad de su gobierno también deben ser considerados.

Para considerar: propiedad privada, cambios impositivos, previsibilidad, calidad de gobierno.



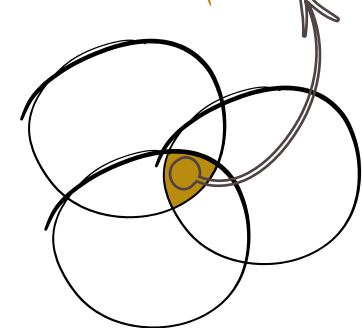
*+ calidad de gobierno
+ estabilidad legal
+ altos impuestos*

Por lo tanto, en los resultados, los países con gobiernos de alta calidad y estabilidad económica y legal pueden tener altos impuestos (por ej., Dinamarca), pero distan mucho de ser infiernos fiscales.

= NO ES infierno fiscal

Los resultados obtenidos en esta primera edición del Índice de Infiernos Fiscales confirman nuestra visión de que no son los impuestos lo que determina la condición de infierno fiscal, sino la combinación de todos los factores.

Infierno fiscal



De hecho, entre los primeros 12 infiernos fiscales se encuentran países con impuestos bajos y altos, pero todos ellos tienen gobiernos de baja calidad, alta corrupción y discrecionalidad, una gestión económica pobre e instituciones débiles.

PAÍSES ENTRE LOS PRIMEROS 12 INFIERNOS FISCALES

IMPUESTOS BAJOS Y ALTOS
GOBIERNOS DE BAJA CALIDAD
ALTA CORRUPCIÓN
GESTIÓN ECONÓMICA POBRE
INSTITUCIONES DÉBILES

RANKING 2020 DE INFIERNOS FISCALES

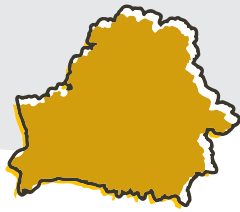


Bielorrusia



#1. 

Bielorrusia



Conocido por sus cultivos de papa, tractores y por ser **uno de los países más pobres de Europa según la riqueza total**, Bielorrusia es el último país de Europa que fue gobernado por un dictador (Alexander Lukashenko), con Lukashenko proclamándose orgullosamente como un aliado de Putin durante la invasión rusa de Ucrania.




Tractores



Obreza



Lukashenko



Minsk, Bielorrusia



Venezuela



#2. 

Venezuela



Si bien se pronostica que la economía venezolana tendrá su mayor ritmo de crecimiento en 15 años, con su producto bruto interno en alza en un 8,3% este año según le confirmaron varios economistas a Bloomberg. Este dato podría llamar la atención del observador desinformado; sin embargo,

Venezuela ha sido gobernada por dos dictadores de izquierda desde la victoria de Hugo Chávez en las elecciones presidenciales de 1999. Lamentablemente, no se sabe cuándo finalizará la crisis humanitaria y política y los efectos negativos que este país, junto con Cuba, ha tenido en la región latinoamericana (las elecciones recientes en Colombia, Chile y Perú son una señal clara de ello). Venezuela es un país que todavía tiene presos políticos y del que muchos ciudadanos han escapado en busca de alimento y empleo. Además, no es muy complicado empezar la recuperación después de una disminución del 80% en el PBI nacional.



Prisioneros políticos



Gente escapando



Maduro y Chavez



Caracas, Venezuela



Argentina

#3. 

Argentina



La tasa de inflación anual de Argentina superó el 70% en julio de 2022 —el nivel más alto en tres décadas— según datos difundidos por el gobierno nacional la semana pasada, y podría alcanzar el 90% o más para fin de año.

Esta inflación descontrolada ha dejado a muchos en una posición muy complicada; se recurre al trueque y a mercados cambiarios paralelos, mientras las reservas del Banco Central se van reduciendo, el déficit fiscal crece y la bomba de la deuda es inminente.

Además, Argentina es el país que más tiempo estuvo en default desde la Segunda Guerra Mundial, y en cinco oportunidades confiscó los ahorros de su población para superar crisis financieras. Cabe señalar también que el estado de derecho y la protección de la información privada de sus ciudadanos es prácticamente inexistente en dicho país.



High inflation



Parallel currency



Financial crisis



Buenos Aires, Argentina



Federación Rusa

#4. Federación Rusa



La economía rusa ha evitado el colapso que muchos predecían luego de que Moscú enviara sus tropas a Ucrania seis meses atrás, con precios más altos en sus exportaciones de petróleo amortiguando el impacto de las sanciones de Occidente, pero la adversidad está empezando a emerger para algunas personas en Rusia.

En un momento, las predicciones indicaban que la economía rusa sufriría una reducción mayor al 12% este año, superando la caída de la producción posterior al colapso de la Unión Soviética y durante la crisis financiera de 1998. Sin embargo, el ministro de economía espera ahora una contracción del 4,2%.




Extracción de petróleo



Contracción económica



Guerra en Ucrania



Moscow, Federación Rusa



Ucrania (*)

#5. 

Ukraine



La proyección para la economía ucraniana estipulaba una reducción del 4,1% en 2022, a diferencia del pronóstico de crecimiento de 3% anterior a la guerra, como resultado de la combinación del shock económico de la guerra y los impactos vigentes de la pandemia de COVID-19.

Esta sería la segunda contracción de la economía en estos años, y el doble de grande que la inducida por la pandemia en 2020.

Se espera ahora que la economía de Ucrania se reduzca en aproximadamente 45,1% este año, aunque la magnitud de dicha reducción dependerá de la duración y la intensidad de la guerra.

(*) Nota al lector: aunque Ucrania ocupa una posición en nuestro Índice de Infiernos Fiscales, aclaramos, para que conste, que ser un “Infierno Fiscal” de ninguna manera justifica ser invadido por otro país. También notamos que Ucrania han luchado durante mucho tiempo para distanciarse de Rusia. Queda por ver dónde se ubicar este país en el Índice de Infiernos Fiscales de 2023 dados los eventos actuales en 2022. *seen where Ukraine will sit on the 2023 Tax Hells Index given current events in 2022.*



Nicaragua

#6.



Nicaragua



Nicaragua continúa siendo uno de los países menos desarrollados de América Latina, y el acceso a los servicios básicos allí es un desafío cotidiano.

El Banco Mundial ha apoyado medidas de reducción de la pobreza en Nicaragua a través de la Asociación Internacional de Fomento (AIF), el fondo del Banco Mundial para los países más pobres.

Luego de una recesión de dos años consecuencia de la crisis sociopolítica de 2018, el país sufrió aún más declives en su actividad económica debido a la pandemia de COVID-19 y dos grandes huracanes en 2020.



Acceso al agua



Reducción de pobreza



Crisis sociopolítica



Managua, Nicaragua



Bolivia

#7. 

Bolivia



Bolivia, uno de los países más pobres y menos desarrollados de América Latina, enfrenta actualmente un declive de su crecimiento económico y un alza en la producción y el consumo de drogas. En 2017, se entregó un premio nacional de periodismo a un informe sobre abuso sexual infantil, un problema prevalente en el país. La protección de las personas más vulnerables es un tema permanente allí.

Bolivia tiene una de las tasas de violencia de género más altas de la región: las mujeres la padecen en sus casas y en su lugar de trabajo. Muchos niños y niñas están expuestos a la amenaza de la trata y al ciberbullying.



Alza en narcotráfico



Crecimiento económico en declive



Explotación de mujeres



La Paz, Bolivia



Bosnia y Herzegovina

#8. 
Bosnia y Herzegovina



La economía de Bosnia y Herzegovina tuvo una importante recuperación en 2021 luego de la crisis económica generada por la pandemia, con un crecimiento estimado de 7,1%.

El crecimiento del PBI real se vio impulsado por una suba en las exportaciones y un fuerte aumento en el consumo privado. Sin embargo, se espera que el crecimiento de la producción en 2022 se ralentice en un 2,7%, puesto que la guerra en Ucrania altera el comercio y exacerba el incremento de los precios de energía y alimentos.

		
<i>Crisis económica por pandemia</i>	<i>Aumento de consumo</i>	<i>Suba de exportaciones</i>



Haití

#9. 

Haití




Haití sigue siendo el país más pobre de la región de América Latina y el Caribe (ALC) y uno de los más pobres del mundo. En 2021, **el PBI per cápita de dicho país era de USD 1815, el más bajo de la región y menos de un quinto del promedio regional de ALC, de USD 15.092.** En el Índice de Desarrollo Humano de las Naciones Unidas, Haití se ubicó en la posición 170 de 189 países en 2020.



Pobreza



Desastres naturales



Barrios pobres



Port-au-Prince, Haiti



Honduras

#10. 

Honduras



Honduras continúa siendo uno de los países más pobres del hemisferio occidental. Antes de los dos impactos de 2020, el 25,2% de la población hondureña vivía en extrema pobreza y casi la mitad (4,4 millones de personas) vivían en la pobreza, según las líneas de pobreza oficiales.

La pobreza se redujo poco desde 2014, mientras que la pobreza extrema aumentó en las áreas rurales desde 2014 y en las áreas urbanas desde 2017. La desigualdad rural también aumentó considerablemente de un índice de Gini de 0,431 en 2014 a 0,486 en 2019. En general, Honduras tuvo en 2019 el cuarto nivel más alto de desigualdad de ingresos (índice de Gini de 0,482) en la región de ALC.



High poverty levels



Rural areas



Inequality



Tegucigalpa, Honduras



Mexico

#11. 

Mexico



México se encuentra entre las 15 economías más grandes del mundo y es la segunda de América Latina. El país tiene instituciones macro-económicas sólidas y está abierto al comercio.

Durante las últimas tres décadas, México ha tenido un desempeño por debajo de lo esperado en términos de crecimiento, inclusión y reducción de la pobreza en comparación con países similares. La economía tuvo un crecimiento promedio apenas por encima del 2% anual entre 1980 y 2018, lo que limita el progreso en la convergencia en relación con las economías de altos ingresos.

Otro problema para México es la guerra contra los cárteles de droga y otras formas de violencia. Con el paso de los años, la mayoría de las ciudades en el ranking de ciudades más violentas del mundo son ciudades mexicanas. **De hecho, las ocho ciudades más violentas del mundo en la actualidad son todas mexicanas.** Y por quinto año consecutivo, una ciudad mexicana es la más violenta del mundo. El año pasado, la más violenta fue Zamora: la tasa de 196,63 homicidios por cada cien mil habitantes de esta ciudad es la segunda más alta que se registró desde la creación del ranking, superada únicamente por Juárez en 2010.



Instituciones fuertes



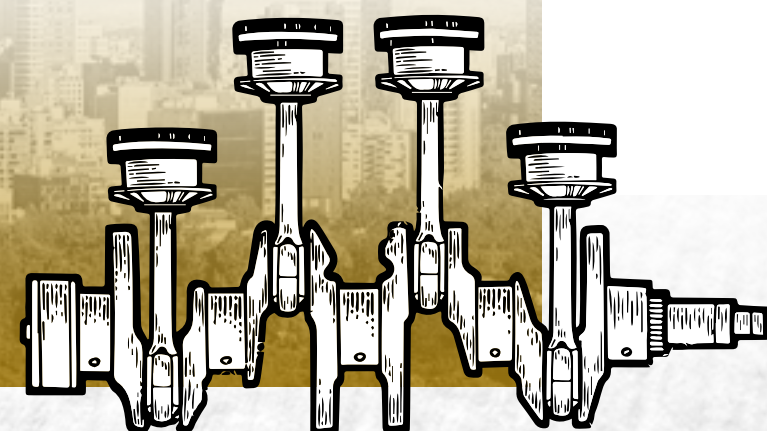
Guerra contra el narco



Violencia y homicidios



México DF, México



Surinam

#12. 

Surinam



La economía de Surinam empezó a reducirse en el año 2015 y, a partir de ese momento, el presupuesto y la balanza de pagos estuvieron sometidos a una gran presión. Los ingresos públicos provenientes de la minería cayeron abruptamente, las reservas extranjeras se agotaron y el crecimiento del PBI se contrajo.

En 2020 comenzó a desatarse una profunda crisis fiscal y de la balanza de pagos, que se extendió hacia 2021. Las vulnerabilidades internas se vieron exacerbadas por la pandemia de COVID-19, lo que condujo a una reducción abrupta del PBI (15,9% en 2020) y a un aumento del desempleo y la pobreza. En 2021, Surinam tenía un PBI per cápita de USD 5166, debajo de su pico de USD 9350 en 2014 y muy por debajo del promedio regional de ALC de USD 15.092.



Crisis fiscal




Desempleo



Pobreza



Paramaribo, Surinam



Índice de infiernos fiscales 2022

País	Cuantitativa	Cualitativa	Puntaje	Conclusión
Bielorrusia	7.33	16.00	10.80	Tax Hell
Venezuela	6.00	18.00	10.80	Tax Hell
Argentina	10.00	10.00	10.00	Tax Hell
Federación Rusa	6.67	15.00	10.00	Tax Hell
Ucrania	8.00	13.00	10.00	Tax Hell
Nicaragua	4.00	17.00	9.20	Tax Hell
Bolivia	5.33	15.00	9.20	Tax Hell
Bosnia y Herzegovina	6.67	13.00	9.20	Tax Hell
Haití	3.33	18.00	9.20	Tax Hell
Honduras	5.33	14.00	8.80	Tax Hell
México	6.00	13.00	8.80	Tax Hell
Surinam	8.00	10.00	8.80	Tax Hell
Ecuador	5.33	13.00	8.40	Risky
Moldovia	6.67	11.00	8.40	Risky
Belize	6.00	11.00	8.00	Risky
Brasil	6.00	11.00	8.00	Risky
El Salvador	5.33	12.00	8.00	Risky
Montenegro	8.00	8.00	8.00	Risky
Serbia	6.67	10.00	8.00	Risky
Guatemala	3.33	14.00	7.60	Risky
India	6.00	10.00	7.60	Risky
Paraguay	4.67	12.00	7.60	Risky
Kosovo	4.00	12.00	7.20	Risky
Colombia	5.33	10.00	7.20	Risky
Armenia	6.00	9.00	7.20	Risky
Guyana	4.67	11.00	7.20	Risky
Croacia	7.33	6.00	6.80	Normal
Jamaica	6.67	7.00	6.80	Normal
República Eslovaca	7.33	6.00	6.80	Normal
Dominica	8.00	5.00	6.80	Normal
Grecia	8.00	5.00	6.80	Normal
Italia	8.00	5.00	6.80	Normal
Perú	4.67	10.00	6.80	Normal
Santo Tomé y Príncipe	4.67	10.00	6.80	Normal
Hungría	7.33	5.00	6.40	Normal
Panamá	5.33	8.00	6.40	Normal
Antigua y Barbuda	6.00	6.00	6.00	Normal
Barbados	8.00	3.00	6.00	Normal
Bulgaria	5.33	7.00	6.00	Normal
Chipre	8.00	3.00	6.00	Normal
República Dominicana	4.00	9.00	6.00	Normal
Polonia	6.67	5.00	6.00	Normal
San Cristóbal y Nieves	6.67	5.00	6.00	Normal
Trinidad y Tobago	4.67	8.00	6.00	Normal
Estados Unidos	8.00	3.00	6.00	Normal
Georgia	5.33	6.00	5.60	Normal
San Vicente y las Granadinas	7.33	3.00	5.60	Normal
Macedonia del Norte	4.67	7.00	5.60	Normal
Rumania	4.67	7.00	5.60	Normal
España	8.00	2.00	5.60	Normal
Bélgica	8.00	1.00	5.20	Normal
Francia	8.00	1.00	5.20	Normal
Santa Lucía	5.33	5.00	5.20	Normal
Reino Unido	8.00	1.00	5.20	Normal
Austria	7.33	1.00	4.80	Normal
Alemania	7.33	1.00	4.80	Normal
Eslovenia	7.33	1.00	4.80	Normal
Bahamas	5.33	4.00	4.80	Normal
Canadá	8.00	0.00	4.80	Normal
Islandia	8.00	0.00	4.80	Normal
Letonia	6.67	2.00	4.80	Normal
Portugal	8.00	0.00	4.80	Normal
Uruguay	6.67	2.00	4.80	Normal
Finlandia	7.33	0.00	4.40	Normal
Granada	3.33	6.00	4.40	Normal
Puerto Rico	3.33	6.00	4.40	Normal
República Checa	6.67	1.00	4.40	Normal
Malta	6.67	1.00	4.40	Normal
Holanda	6.67	1.00	4.40	Normal
Estonia	6.00	1.00	4.00	Normal
Lituania	6.67	0.00	4.00	Normal
Nueva Zelanda	6.67	0.00	4.00	Normal
Noruega	6.67	0.00	4.00	Normal
Suecia	6.67	0.00	4.00	Normal
Costa Rica	3.33	4.00	3.60	Normal
Aruba	6.00	0.00	3.60	Normal
Chile	4.67	2.00	3.60	Normal
Luxemburgo	6.00	0.00	3.60	Normal
Suiza	6.00	0.00	3.60	Normal
San Marino	5.33	0.00	3.20	Normal
Dinamarca	4.67	0.00	2.80	Normal
Irlanda	4.67	0.00	2.80	Normal

Contáctenos

¿Necesita más información?

Para obtener más información o para agendar una entrevista con nuestro fundador, Martin Litwak, por favor entre en contacto con:



Kerry Harris (inglés)
kerry.harris@the1841foundation.com



Emi Roggiero (español)
emi@the1841foundation.com

THE
1841
FOUNDATION

**ÍNDICE DE
INFIERNOS
FISCALES
2022**

www.the1841foundation.com



@1841Foundation