



Informe Técnico Semanal COVID-19 MÉXICO

22/11/2022
17:00 Hrs

Al 18 de noviembre de 2022 a nivel mundial, se han reportado **633,928,306 casos confirmados** (237,502 casos nuevos) y **6,597,553 defunciones** (686 nuevas defunciones).*

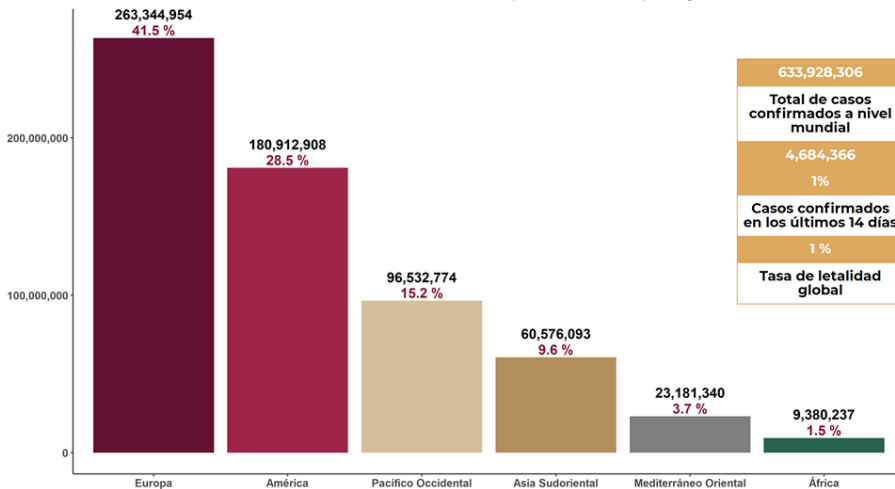
En los últimos 14 días el número de casos nuevos representa el **1%** (4,684,366).*

La letalidad global es de **1%**. *

La OMS clasifica su distribución de casos por regiones. *En espera de la actualización de la OMS.

Región OMS	Europa	Pacífico Occidental	América	Asia Sudoriental	Mediterráneo Oriental	África
Casos en las últimas 24 horas	116,854	81,345	29,413	7,448	1,289	1,153
% de distribución de casos en las últimas 24 horas	49.2%	34.3%	12.4%	3.1%	0.5%	0.5%

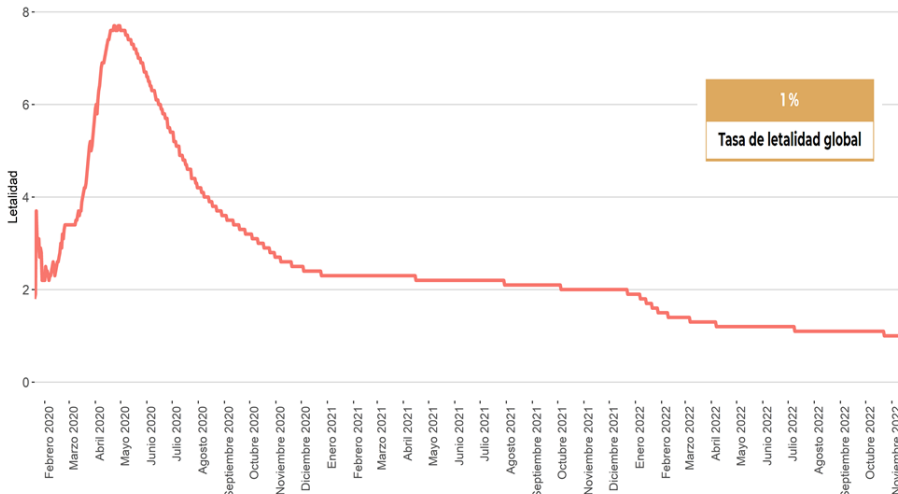
Gráfico 1. Distribución de casos acumulados de COVID-19 por SARS-CoV-2 por regiones de la OMS.



Hasta la fecha, se han reportado casos en 237 países, territorios y áreas, los casos se han notificado en las seis regiones de la OMS América, Europa, Asia Sudoriental, Mediterráneo Oriental, Pacífico Occidental y África). Con un acumulado de 763 casos y 13 defunciones ocurridas en embarcaciones internacionales.

El total de casos y defunciones acumuladas a nivel mundial incluyen las embarcaciones internacionales. Fuente: Panel de control de la enfermedad por coronavirus de la OMS (COVID-19). Ginebra: Organización Mundial de la Salud, 2022. Disponible en línea: <https://covid19.who.int/> (última cita: [18/noviembre/2022]).

Gráfico 2. Tasa de letalidad* global de COVID-19 por SARS-CoV-2



Fuente: Panel de control de la enfermedad por coronavirus de la OMS (COVID-19). Ginebra: Organización Mundial de la Salud, 2022. Disponible en línea: <https://covid19.who.int/> (última cita: [18/noviembre/2022]).



Informe Técnico Semanal COVID-19 MÉXICO

22/11/2022
17:00 Hrs

El análisis nacional contempla a todos los casos sospechosos totales de enfermedad respiratoria viral (casos sospechosos sin muestra, sin posibilidad de resultado* y sospechosos con muestra) y los casos y defunciones con asociación o dictaminación clínica-epidemiológica desde la semana epidemiológica 1 del 2020 a la 47 del 2022 con fecha de corte del 21/11/2022.

*Muestra rechazada, no recibida, no adecuado, no amplifico, sin células y sin aislamiento.

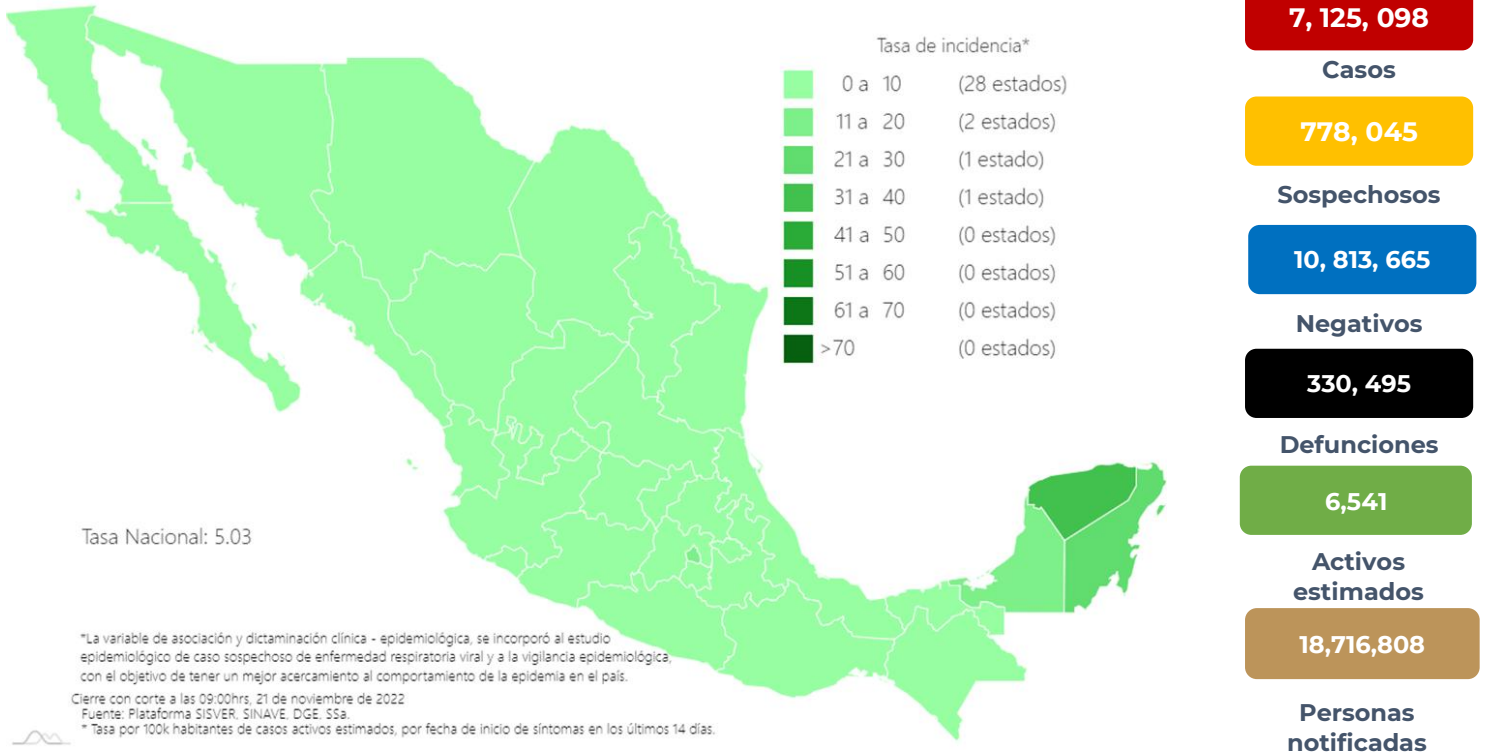
La variable de asociación o dictaminación clínica – epidemiológica a COVID-19, se incorporó al estudio epidemiológico de caso sospechoso de enfermedad respiratoria viral y a la vigilancia epidemiológica, con el objetivo de tener un mejor acercamiento al comportamiento de la epidemia en el país.

En México, hasta el día de hoy se han confirmado **7,125,098 casos totales** y **330,495 defunciones** totales por COVID-19. (Ver Imagen 1).

La **tasa de incidencia de casos acumulados de 5,475.9**** por cada 100,000 habitantes. **La tasa de incidencia se ajusta a la proyección de la población a mediados del periodo 2022 (Fuente: CONAPO)

La distribución por sexo en los casos confirmados muestra un predominio en mujeres (53.2%). La mediana de edad en general es de 38 años.

Imagen 1. Mapa con la tasa de incidencia de **casos activos estimados** de COVID-19 por entidad de residencia.



Mapa interactivo COVID-19 en México: <https://covid19.sinave.gob.mx>

La siguiente gráfica muestra los **casos confirmados acumulados** por entidad de residencia, las 10 primeras entidades que acumulan el mayor número de casos son: Ciudad de México, Estado de México, Nuevo León, Guanajuato, Jalisco, San Luis Potosí, Veracruz, Tabasco, Puebla y Sonora, que en conjunto conforman el 64% de todos los casos acumulados registrados en el país.

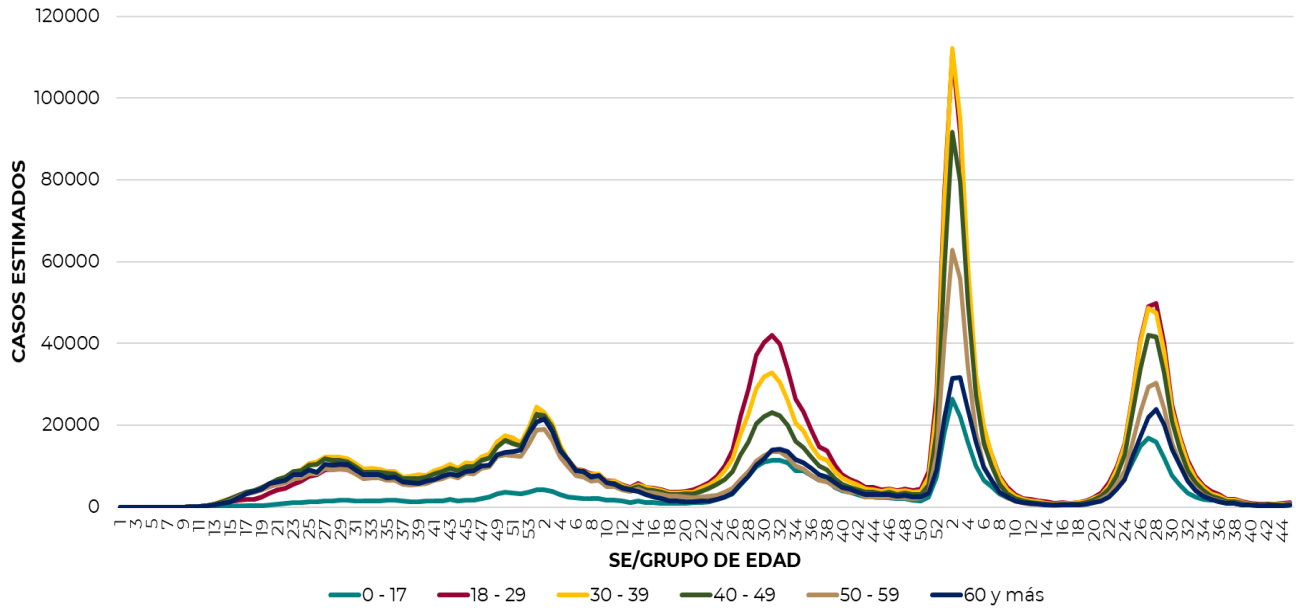


Informe Técnico Semanal COVID-19 MÉXICO

22/11/2022
17:00 Hrs



La siguiente gráfica muestra la distribución de los casos estimados por los grupos de edad seleccionados y semanas epidemiológicas del 2020, 2021 y 2022, observando que, en las últimas cinco semanas, la mayor parte de los casos están presentes en los grupos de 18 a 29 años, seguido del grupo de 30 a 39 años y 40 a 49 años.





Informe Técnico Semanal COVID-19 MÉXICO

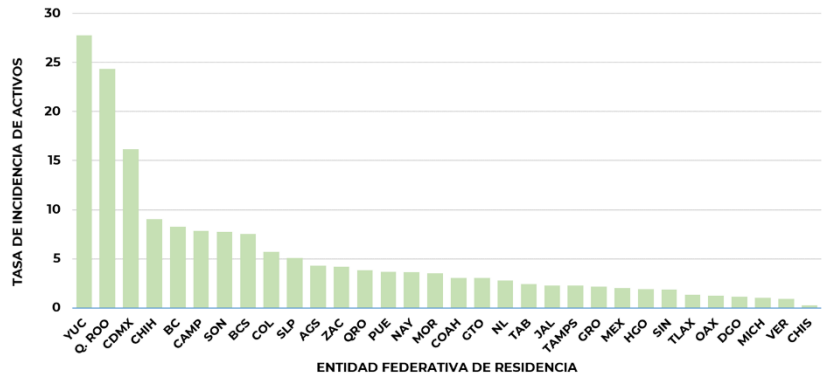
22/11/2022
17:00 Hrs

ENTIDAD DE RESIDENCIA	CASOS ACTIVOS
AGUASCALIENTES	63
BAJA CALIFORNIA	310
BAJA CALIFORNIA SUR	63
CAMPECHE	81
COAHUILA	101
COLIMA	46
CHIAPAS	14
CHIHUAHUA	350
CIUDAD DE MÉXICO	1,453
DURANGO	21
GUANAJUATO	193
GUERRERO	80
HIDALGO	60
JALISCO	196
MÉXICO	358
MICHOACÁN	49
MORELOS	73
NAYARIT	48
NUEVO LEÓN	160
OAXACA	51
PUEBLA	249
QUERÉTARO	91
QUINTANA ROO	438
SAN LUIS POTOSÍ	147
SINALOA	59
SONORA	244
TABASCO	64
TAMAULIPAS	84
TLAXCALA	19
VERACRUZ	80
YUCATÁN	641
ZACATECAS	71
NACIONAL	5,957

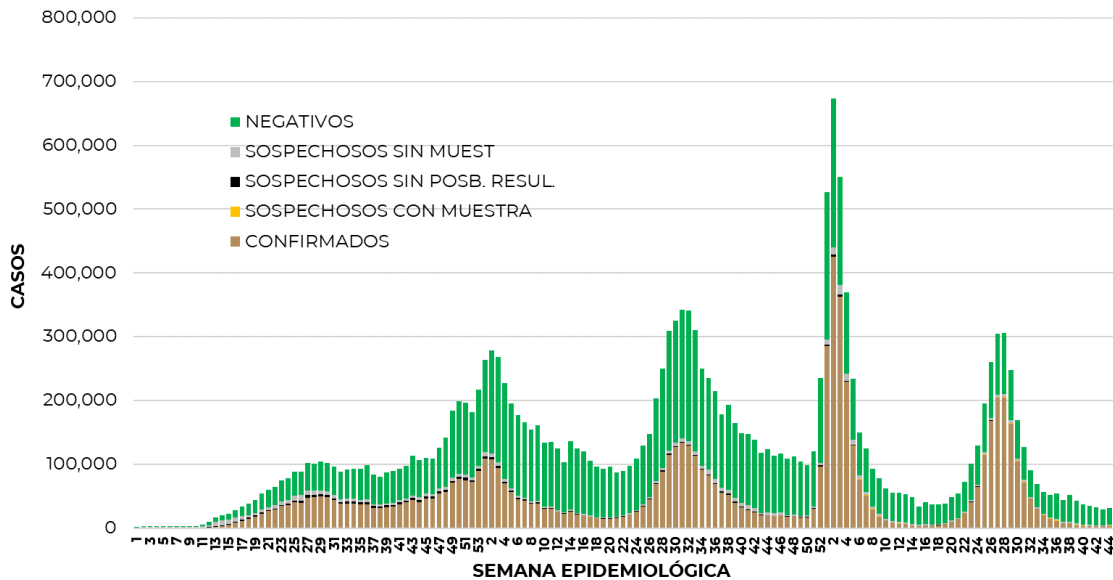
Se consideran **casos activos**, aquellos casos positivos que iniciaron síntomas en los últimos 14 días, permitiendo identificar donde hay mayor actividad viral y por consecuencia aumento en la transmisión. La tabla describe el número de casos activos en los últimos 14 días por entidad federativa de residencia.

Al corte de información del día de hoy, se tienen registrados **5,957 casos activos** con una **tasa de incidencia de 4.6 por 100 mil habitantes** (Del 08 al 21 de noviembre 2022).

La gráfica presenta la tasa de casos activos por cada 100,000 habitantes, por entidad federativa posicionando en los primeros 10 lugares a: Yucatán, Quintana Roo, Ciudad de México, Chihuahua, Baja California, Campeche, Sonora, Baja California Sur, Colima y San Luis Potosí.



La siguiente gráfica de barras apiladas, muestra los **casos confirmados** (n=7, 125, 098) **sospechosos totales** (n=778, 045) y **casos negativos** (n=10, 813, 665) por semana epidemiológica de acuerdo a su fecha de inicio de síntomas.

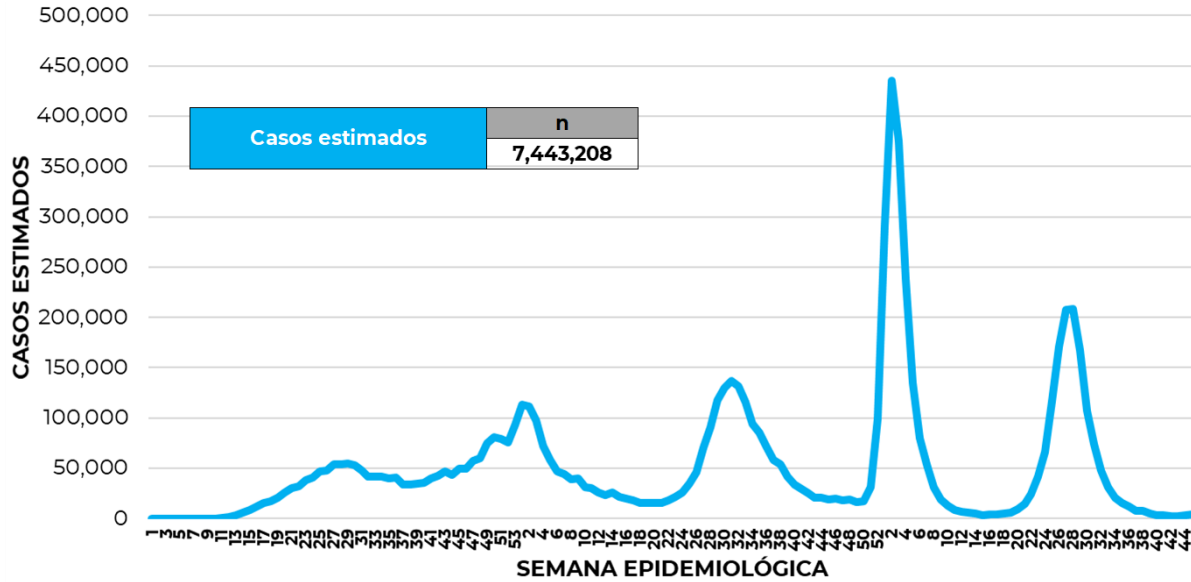


La siguiente gráfica muestra la estimación de casos por semana epidemiológica de acuerdo a la fecha de inicio de síntomas. Se estima que se han recuperado 6,395,151 casos.



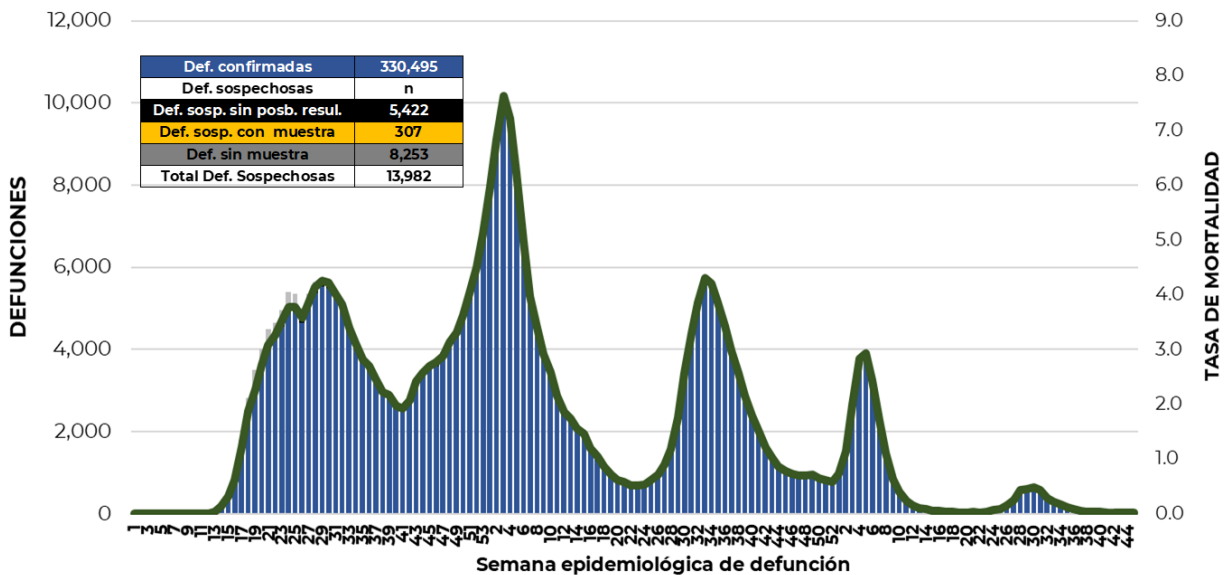
Informe Técnico Semanal COVID-19 MÉXICO

22/11/2022
17:00 Hrs



Al corte de información del día de hoy, se registraron **330,495 defunciones totales** de COVID-19 y **13,982 defunciones sospechosas** de COVID-19 que incluyen las pendientes por laboratorio (n=3,168) y las que están en proceso de asociación- dictaminación clínica – epidemiológica (n=10,814) en SISVER.

El siguiente gráfico muestra la distribución de las defunciones por semana epidemiológica de defunción, desglosando a las defunciones positivas totales, defunciones sospechosas sin posibilidad de resultado[‡], defunciones sospechosas con muestra y defunciones sin muestra; así como la tasa de mortalidad acumulada que hasta el día de hoy es de 254.0*** por cada 100,000 habitantes. ***La tasa de mortalidad se ajusta a la proyección de la población a mediados del periodo 2022 (Fuente: CONAPO)





Informe Técnico Semanal COVID-19 MÉXICO

22/11/2022
17:00 Hrs

Entidad Federativa	Defunciones Positivas
AGUASCALIENTES	3705
BAJA CALIFORNIA	12294
BAJA CALIFORNIA SUR	2748
CAMPECHE	2221
COAHUILA	8977
COLIMA	2457
CHIAPAS	2240
CHIHUAHUA	10170
CIUDAD DE MÉXICO	57275
DURANGO	3575
GUANAJUATO	15026
GUERRERO	6626
HIDALGO	8301
JALISCO	19822
MÉXICO	35247
MICHOACÁN	8718
MORELOS	5289
NAYARIT	3348
NUEVO LEÓN	15463
OAXACA	6058
PUEBLA	16662
QUERÉTARO	6575
QUINTANA ROO	4323
SAN LUIS POTOSÍ	7578
SINALOA	9954
SONORA	10401
TABASCO	6330
TAMAULIPAS	8463
TLAXCALA	2919
VERACRUZ	16751
YUCATÁN	7143
ZACATECAS	3836
NACIONAL	330,495

La distribución por sexo en las **defunciones confirmadas** muestra un predominio del 62% en hombres. La mediana de edad en los decesos es de 64 años.

La tabla describe el número de defunciones positivas a COVID-19 por entidad federativa de defunción al corte del día de hoy.

Medidas de higiene básicas:

- Las personas que padecen: diabetes, hipertensión, obesidad mórbida, insuficiencia renal, lupus, cáncer, enfermedades cardíacas y respiratorias, así como trasplantes, personas adultas mayores a partir de los 60 años cumplidos, personas embarazadas, deben hacer **resguardo familiar en casa**.
- Conservar una **sana distancia**, cuando menos **a 1.5 metros** de distancia el uno del otro.
- **Protección y cuidado de las personas adultas mayores**, la medida más importante es el aislamiento social voluntario y seguir las recomendaciones de sana distancia y medidas de prevención si se visita a personas adultas mayores.
- **Uso de cubrebocas y lavado frecuente de manos.**
- **Ventilación en lugares cerrados.**
- **Saludo a distancia**, no saludar de beso, de mano o abrazo.
- Para mayor información sobre la vacunación COVID-19, visita: vacunacovid.gob.mx
- Para mayor información acerca de COVID-19 puede consultar la página electrónica de la secretaria de Salud: <https://coronavirus.gob.mx/>.