



# HOMICIDIOS EN MÉXICO

## CIFRAS DIARIAS E HISTÓRICAS

miércoles, 24 de agosto de 2022

24.08.22

**CARLOS PENNA CHAROLET**

Director | TRResearch INTERNATIONAL

<https://wa.me/524499193645>

TRResearch INTERNATIONAL se ha apegado al [Código ICC/ESOMAR](#) para la práctica de la Investigación de Mercados, Opinión y Social y del Análisis de Datos y a las [28 preguntas de ESOMAR](#) para ayudar al investigador en la compra de muestras online, además del [Código de Ética](#) y Prácticas Profesionales y a las [Mejores Prácticas para la Investigación](#) de la American Association for Public Opinion Research (AAPOR) y al [Código de Ética](#) de la WAPOR "El cumplimiento de lineamientos como los de AAPOR o ESOMAR en este estudio no implica, en ningún caso, que algún Organismo Público avale la calidad de los resultados o conclusiones que se deriven de dicho estudio".

# ÚNETE AL GRUPO DE WHATSAPP Y RECIBE TODOS LOS DÍAS ESTADÍSTICAS

(Pulsa un ícono, si el grupo se llenó, intenta en otro)






# VÍCTIMAS DE HOMICIDIO DOLOSO

## AYER SE REGISTRARON

# 83

### HOMICIDIOS EN MEXICO



HOMICIDIOS

AYER

83

ANTIER

78

3 DÍAS

79

5 DÍAS

65

7 DÍAS

63

10 DÍAS

62

15 DÍAS

53

20 DÍAS

74

1 MES

84

SEXENIO

131,949





# HOMICIDIOS SEXENIO AMLO

PROMEDIO MENSUAL:

3,055

3,064

2,969

2,528

36,661

36,773

35,625

19,799



PROMEDIO DIARIO:

100

101

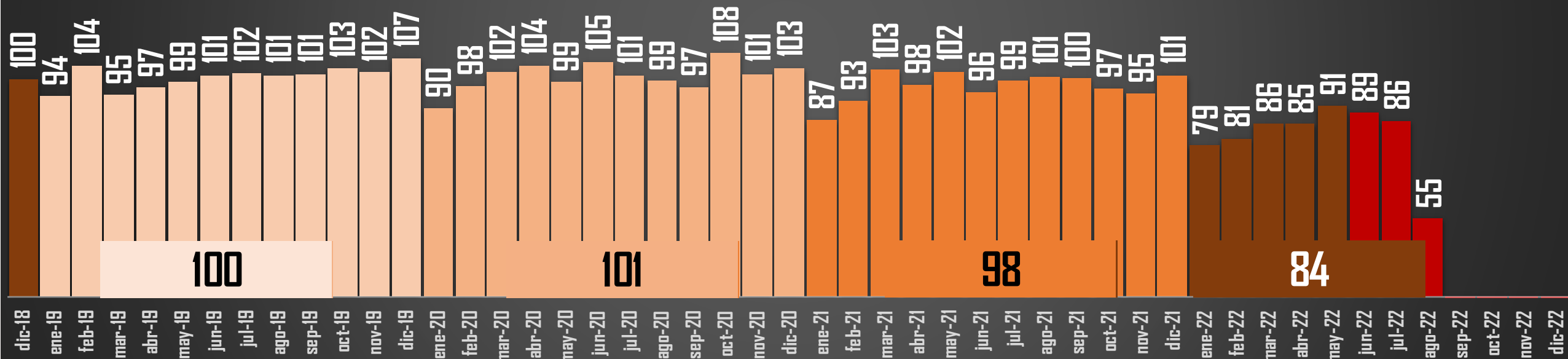
98

84





# PROMEDIO DIARIO HOMICIDIOS SEXENIO AMLO





## HOMICIDIOS POR AÑO



76,767



80,671



60,280



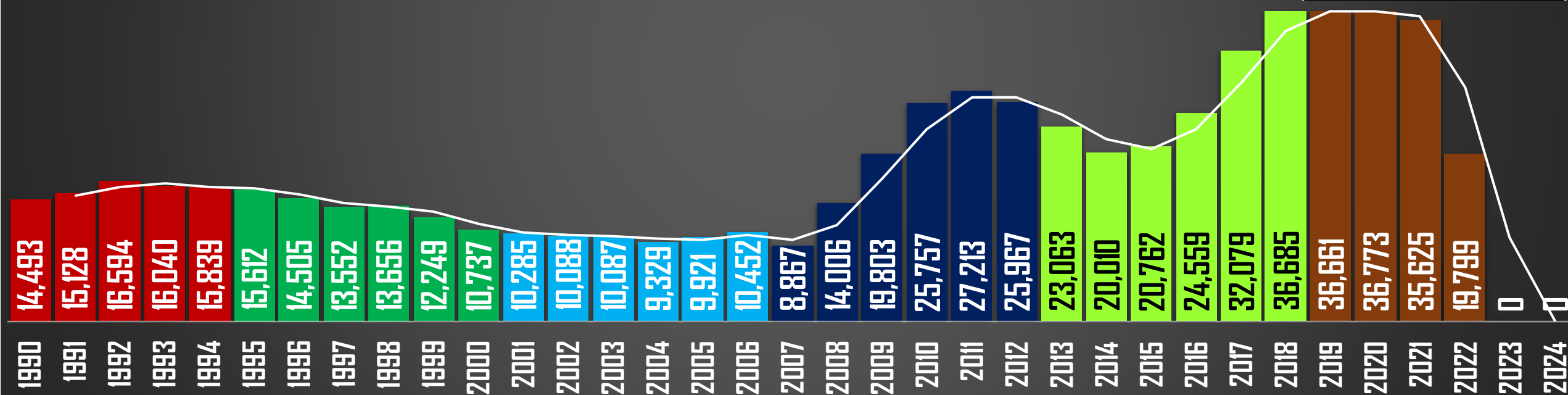
120,463



156,066



131,949





## HOMICIDIOS POR SEXENIO

# 45

MESES DE GOBIERNO

131,949

40,453

51,453

37,649

60,319

81,299

CSG 88-94



EZP 94-00



VFQ 00-06




FCH 06-12



EPN 12-18

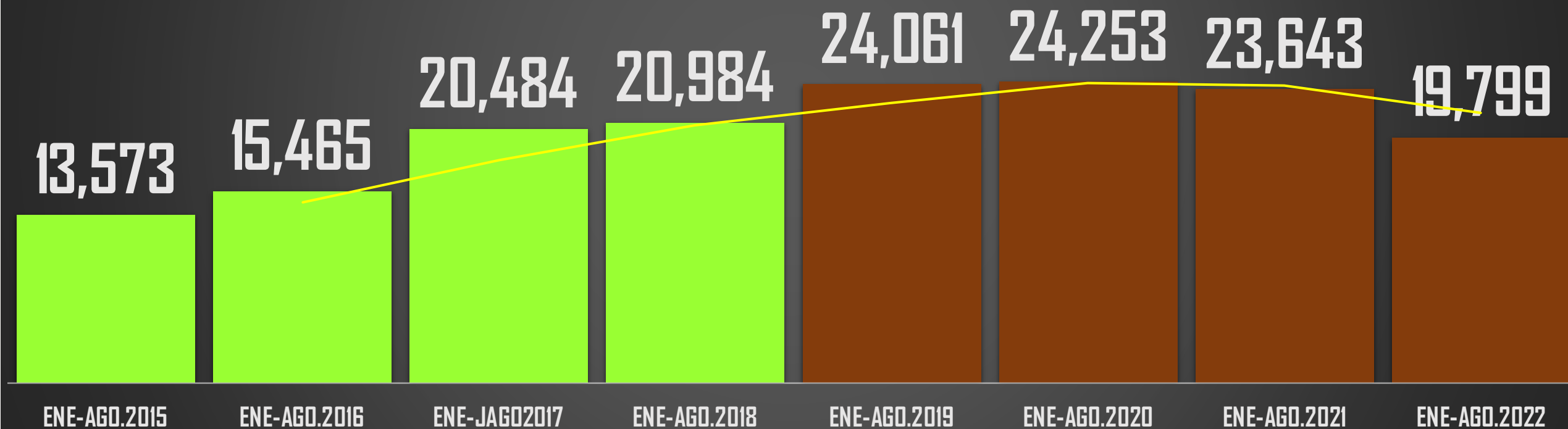


AMLO 18-24





## HOMICIDIOS ENE-AGO







# PROYECCIÓN AL FINAL DEL SEXENIO



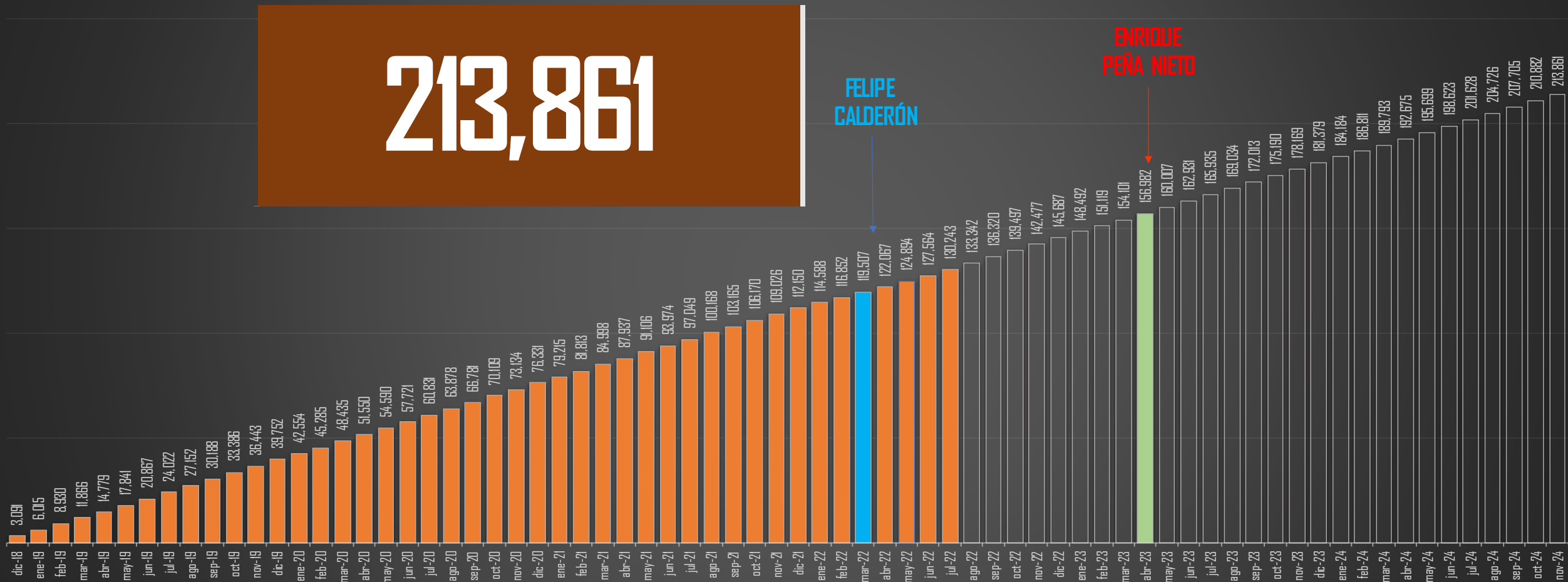


## PROYECCION AL FINAL DEL SEXENIO

213,861

FELIPE CALDERÓN

ENRIQUE PEÑA NIETO





# COMPARATIVO

## HOMICIDIOS POR ENTIDAD EN MÉXICO






# VÍCTIMAS DE HOMICIDIO DOLOSO

## SEXENIO AMLO

### 131,949





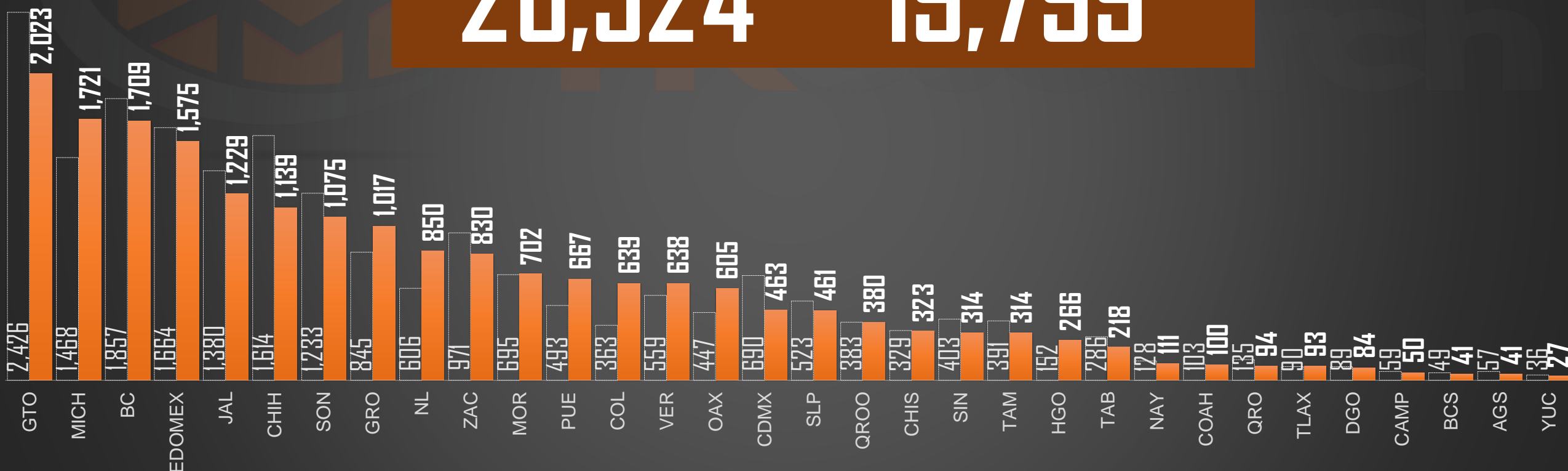
## COMPARATIVO DOLOSOS

□ 2021

■ 2022

20,524

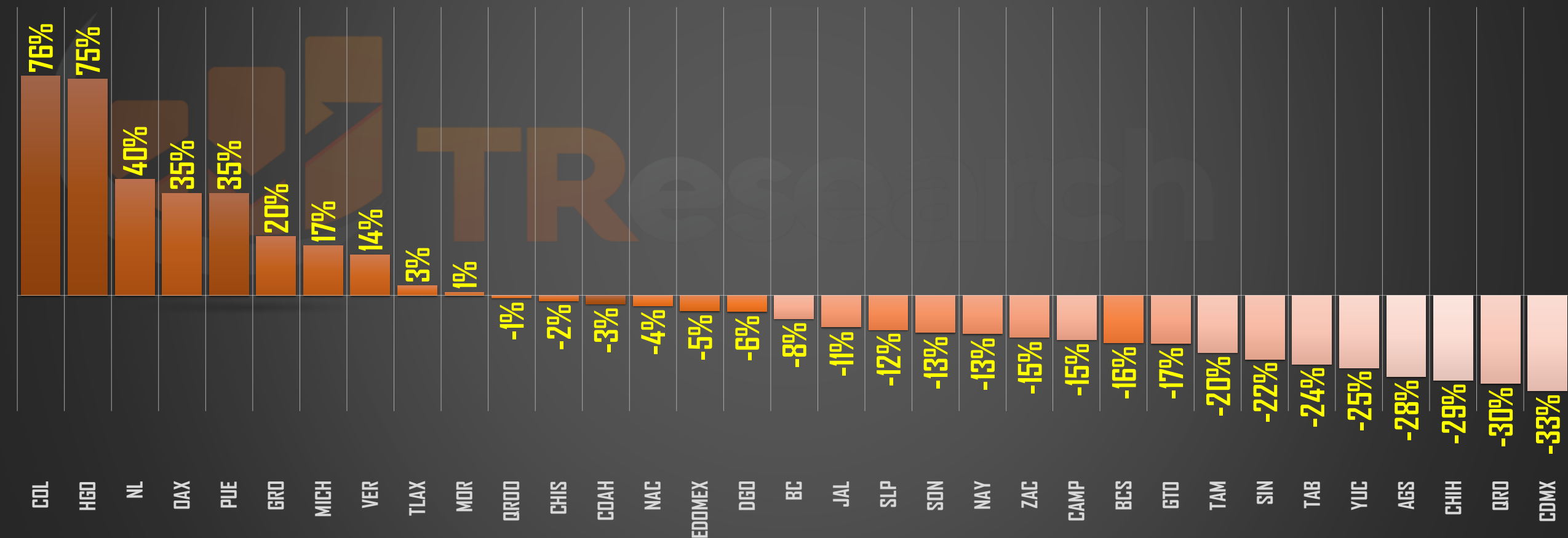
19,799





## VARIACIÓN 2021-2022 POR ENTIDAD (PARCIAL)

### ¿QUIÉN ESTÁ AUMENTANDO Y QUIÉN DISMINUYENDO LOS HOMICIDIOS?

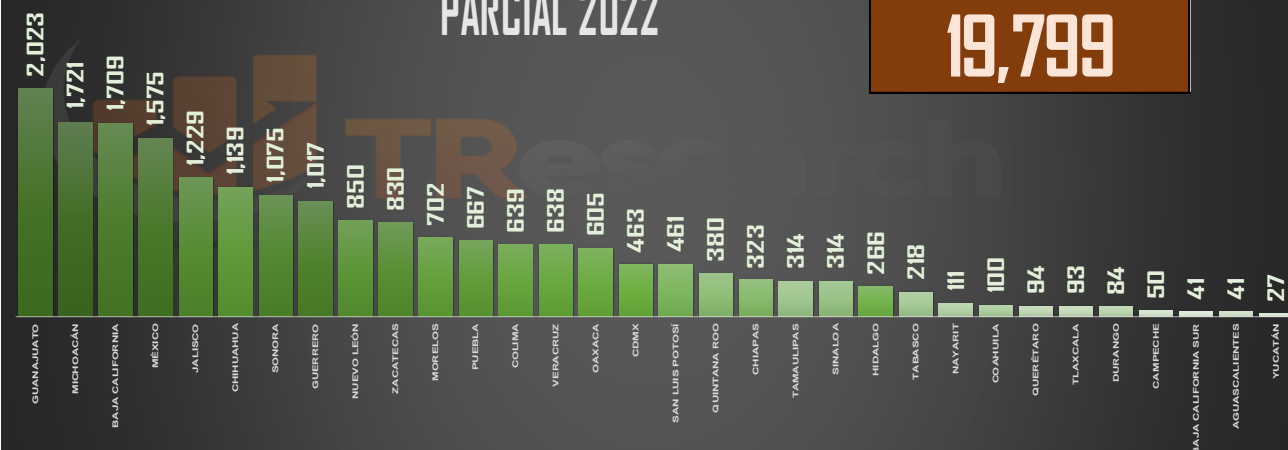




## VÍCTIMAS DE HOMICIDIO DOLOSO

PARCIAL 2022

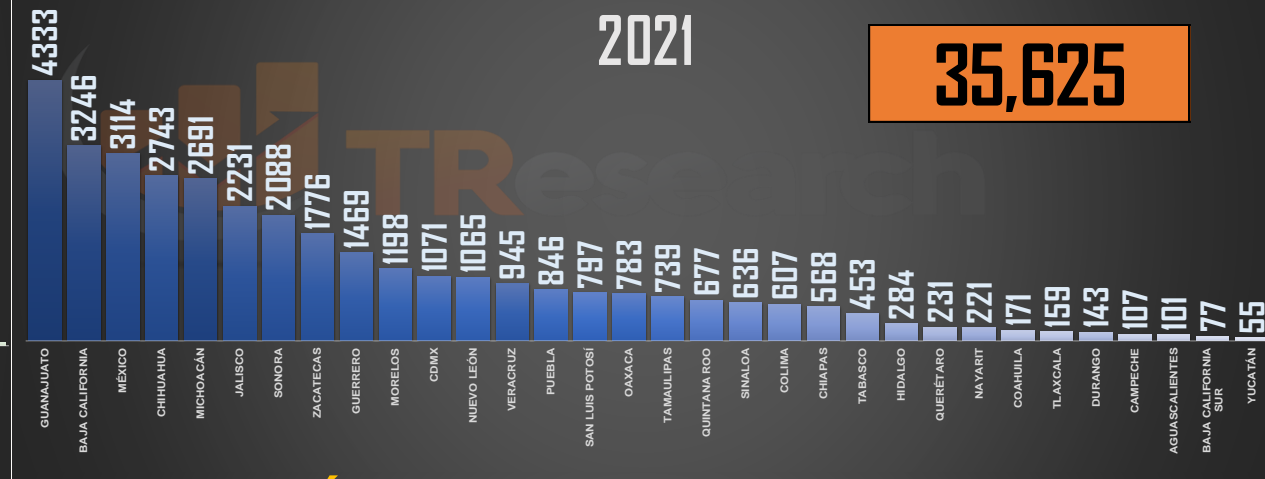
19,799



## VÍCTIMAS DE HOMICIDIO DOLOSO

2021

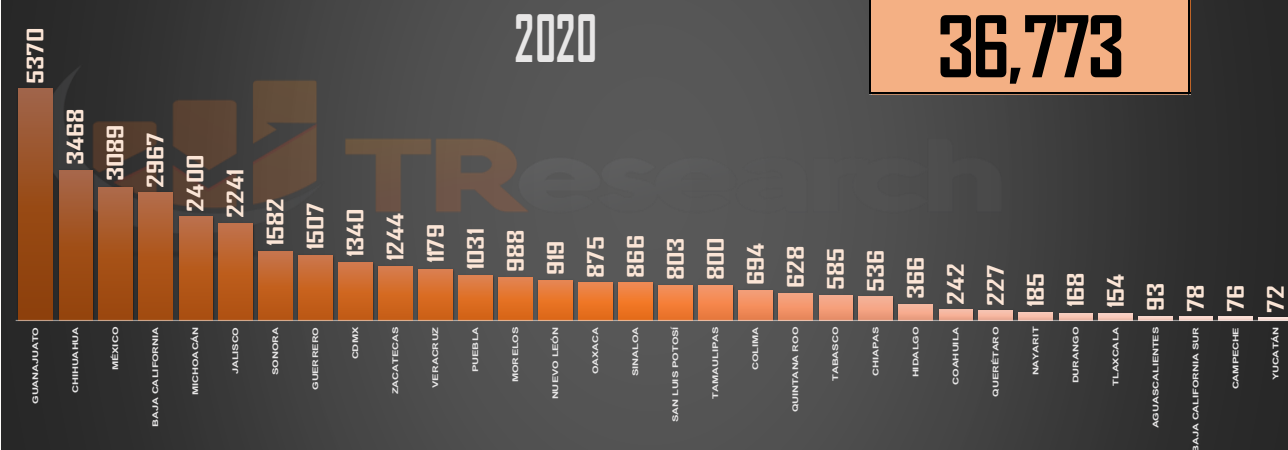
35,625



## VÍCTIMAS DE HOMICIDIO DOLOSO

2020

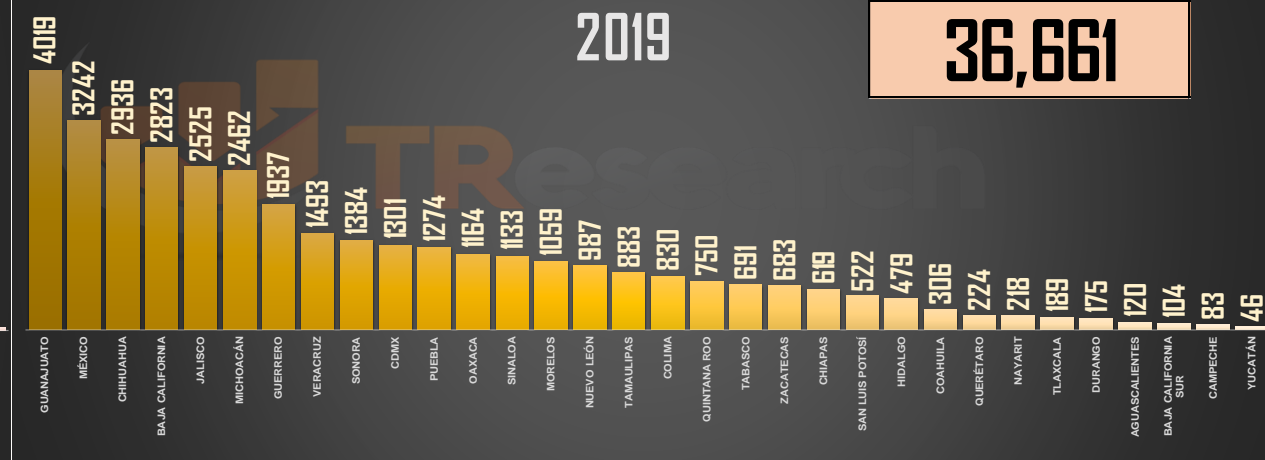
36,773



## VÍCTIMAS DE HOMICIDIO DOLOSO

2019

36,661









# COMPARATIVO

## PERFIL DE LAS MUERTES

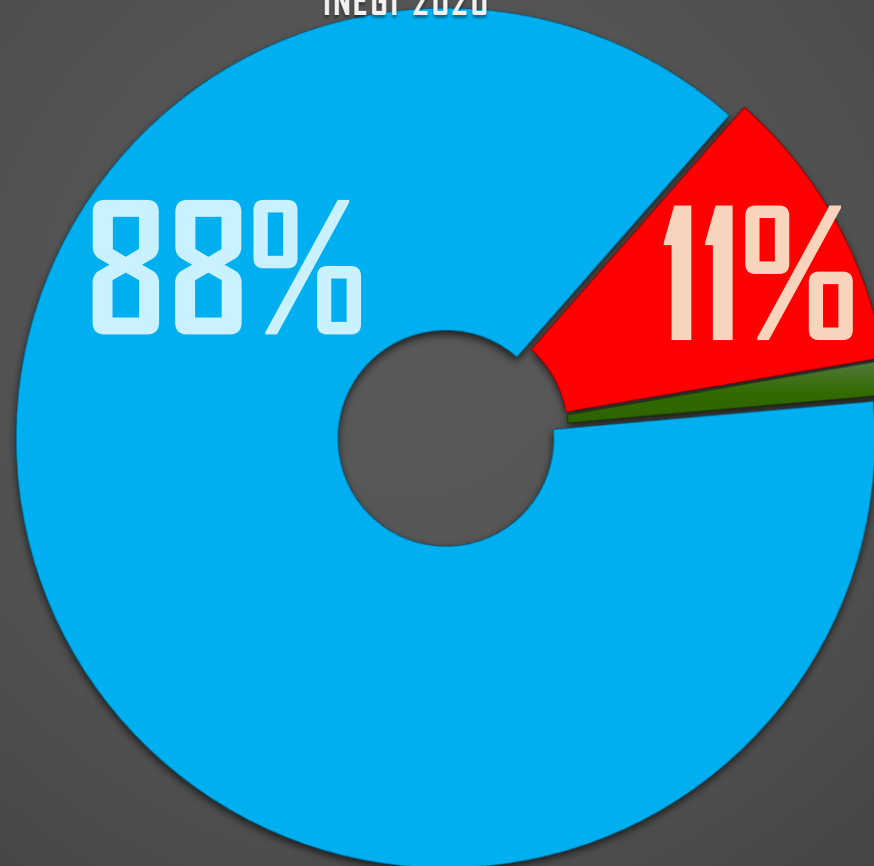




PERFIL DE LAS MUERTES  
**TODOS (36,579)**

INEGI 2020

**HOMBRE**  
**32,147**



**MUJER**  
**3,952**  
 NO ESPECIFICA (1%)  
**480**

FUENTE: 1990-2020 INEGI Defunciones por homicidio [https://www.inegi.org.mx/sistemas/olap/consulta/general\\_ver4/MOQueryDatos.asp?#Regreso6c=28820](https://www.inegi.org.mx/sistemas/olap/consulta/general_ver4/MOQueryDatos.asp?#Regreso6c=28820)

FUENTE: 1990-2021 INEGI Defunciones por homicidio [https://www.inegi.org.mx/sistemas/olap/consulta/general\\_ver4/MOQueryDatos.asp?#Regreso6c=20020](https://www.inegi.org.mx/sistemas/olap/consulta/general_ver4/MOQueryDatos.asp?#Regreso6c=20020) 2021 Secretaría Ejecutiva del Sistema Nacional de Seguridad Pública |

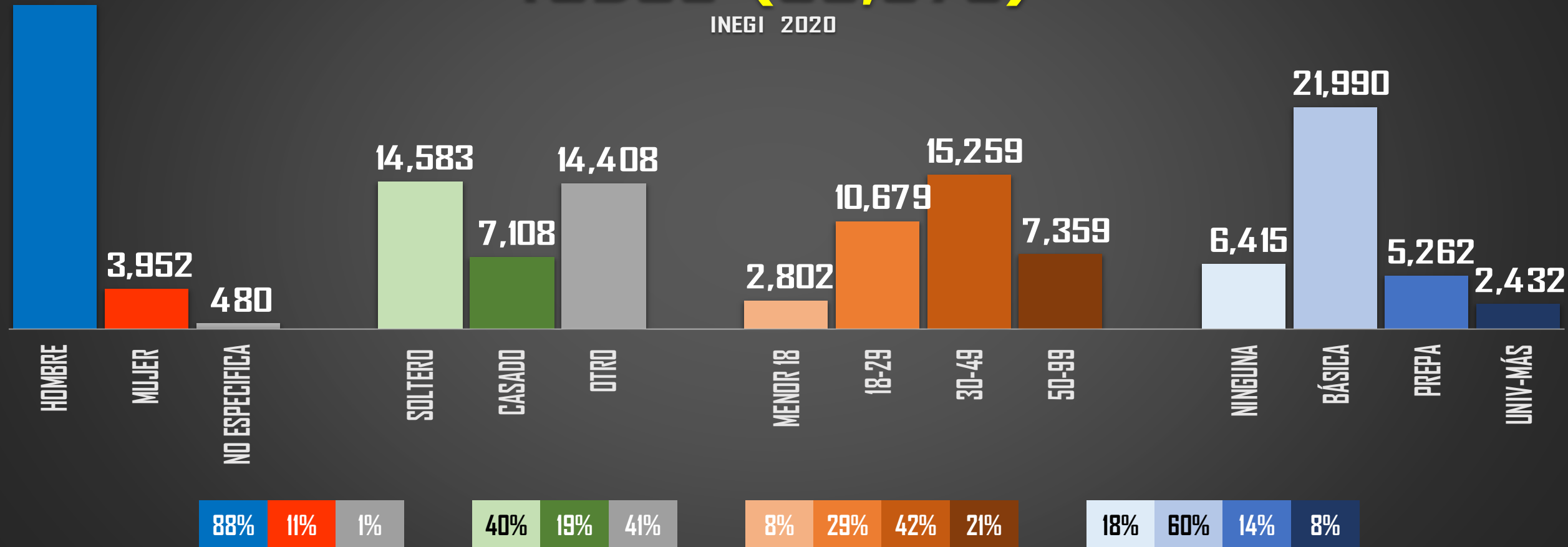




## PERFIL DE LAS MUERTES TODOS (36,579)

INEGI 2020

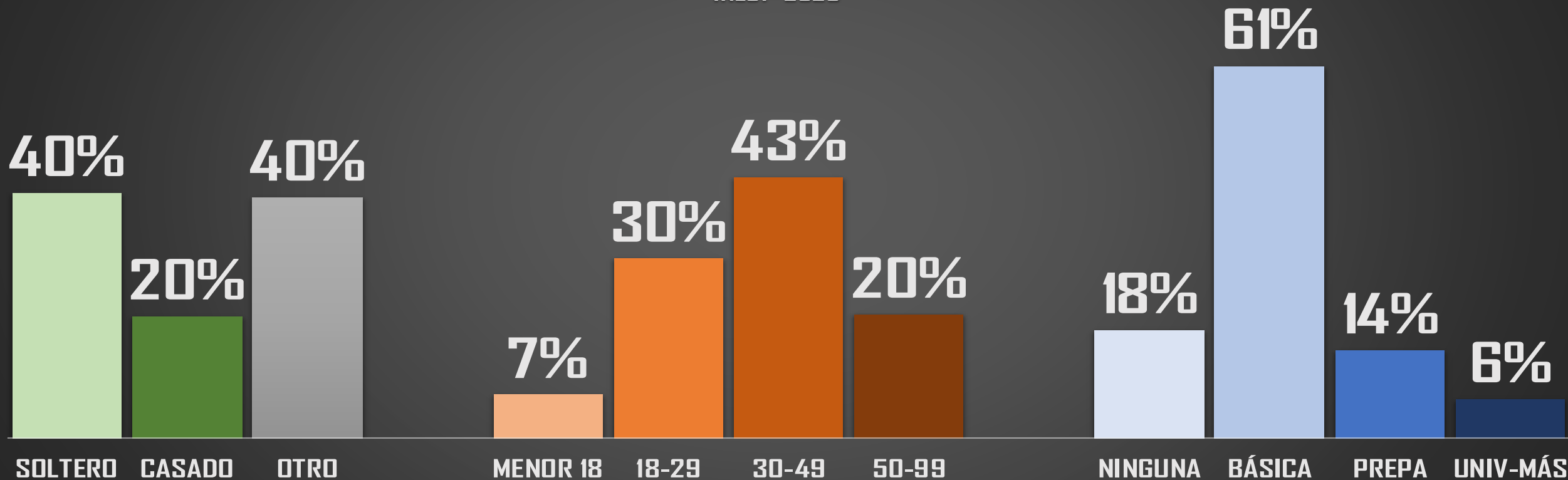
32,147





# PERFIL DE LAS MUERTES HOMBRES (32,147)

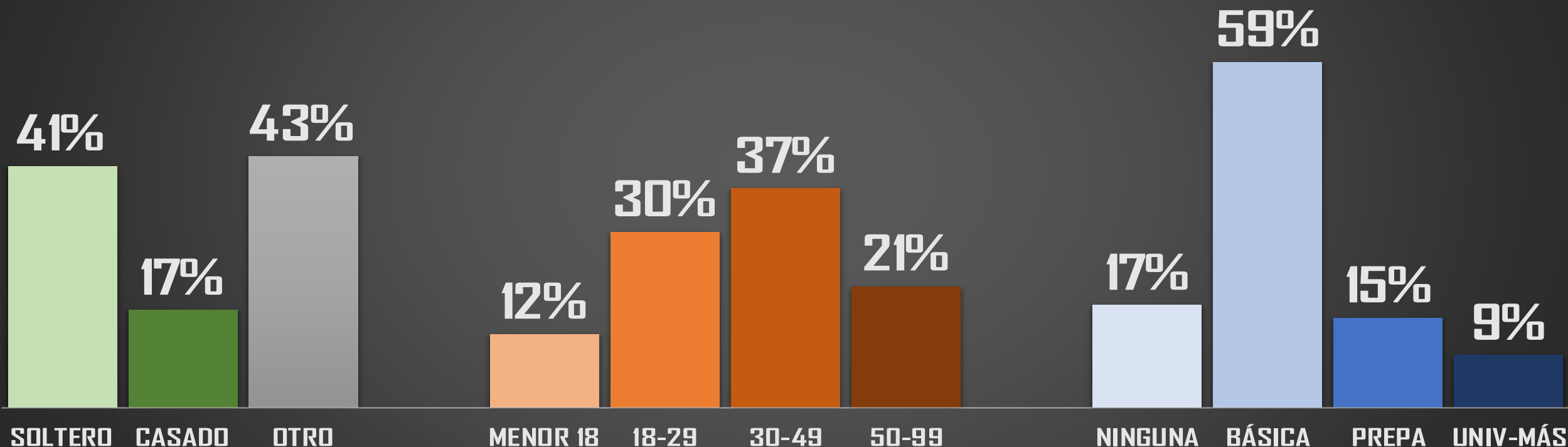
INEGI 2020





## PERFIL DE LAS MUERTES MUJERES (3,952)

INEGI 2020





# COMPARATIVO

## POR CADA 100MIL HABITANTES

### INTERNACIONAL





## HOMICIDIOS POR CADA 100MIL HABITANTES PEORES 10 DEL MUNDO (189 PAÍSES)





## HOMICIDIOS TOTALES 2021

# PEORES 10 DEL MUNDO (189 PAÍSES)







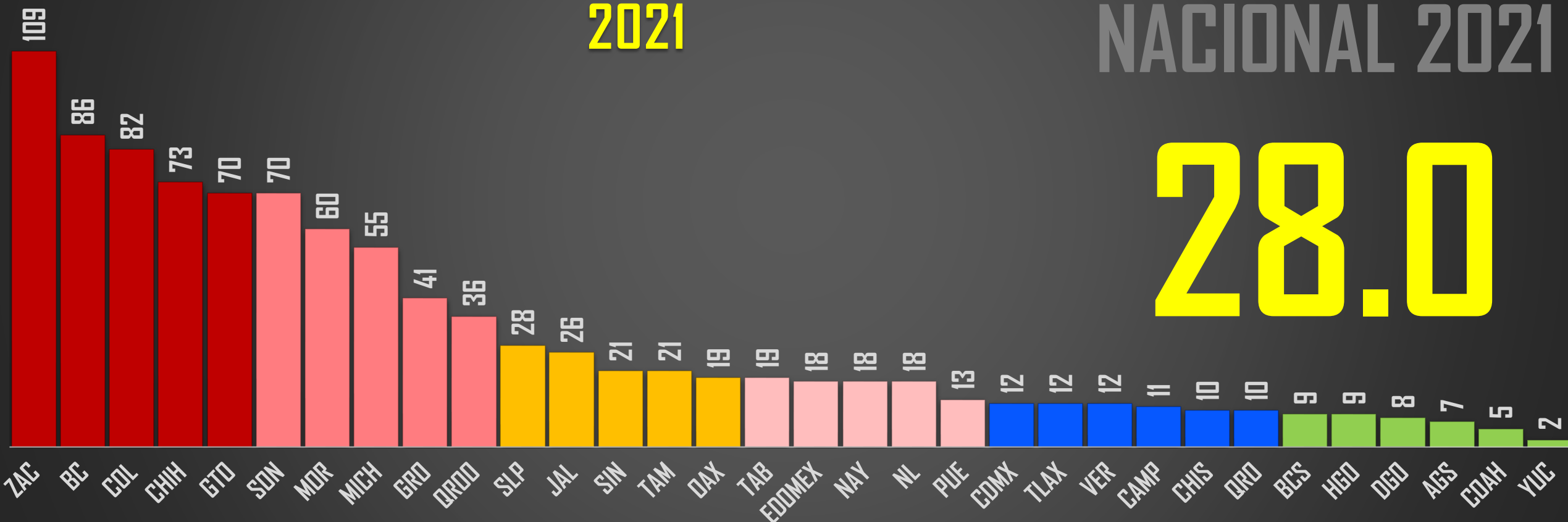
## HOMICIDIOS POR CADA 100MIL HABITANTES

## HOMICIDIOS POR CADA 100MIL HABITANTES

2021

NACIONAL 2021

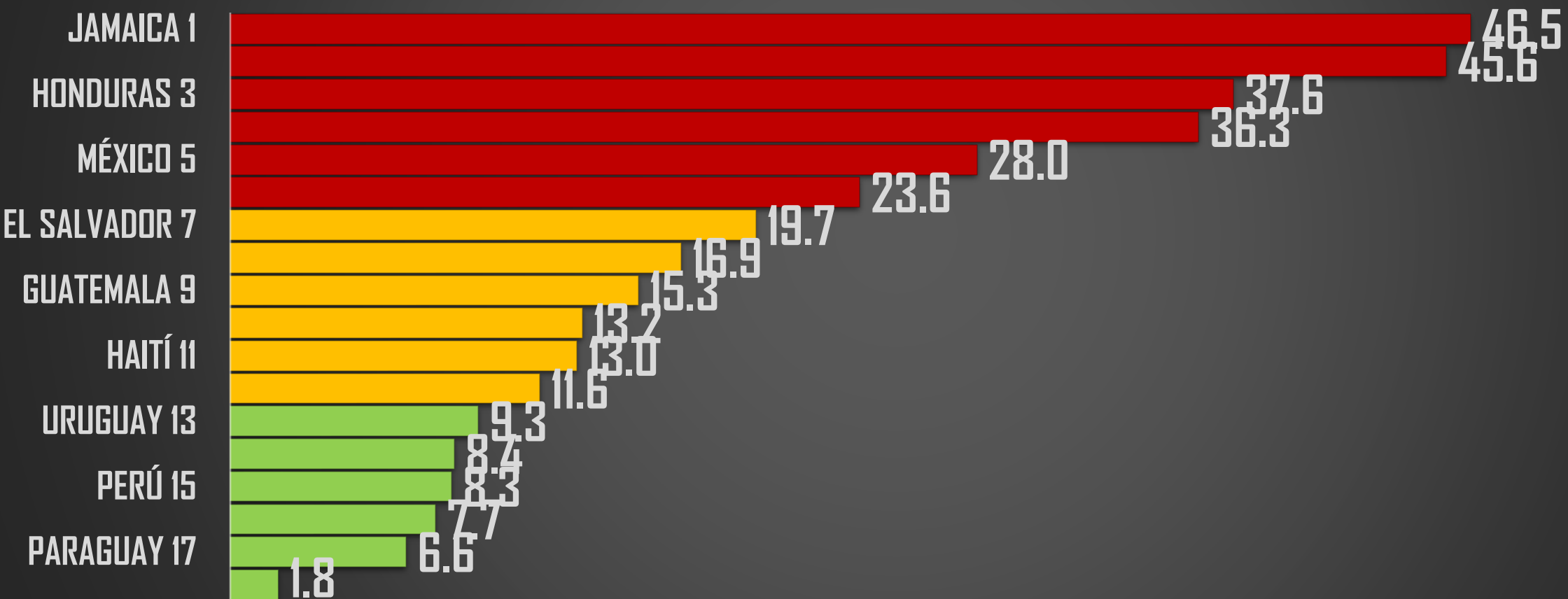
28.0





# HOMICIDIOS POR CADA 100MIL HABITANTES

## RANKING AMÉRICA





## HOMICIDIOS POR CADA 100MIL HABITANTES PROMEDIO POR CONTINENTE

15.1

7.0

2.9

2.5

1.6

AMÉRICA

ÁFRICA

OCEANÍA

ASIA

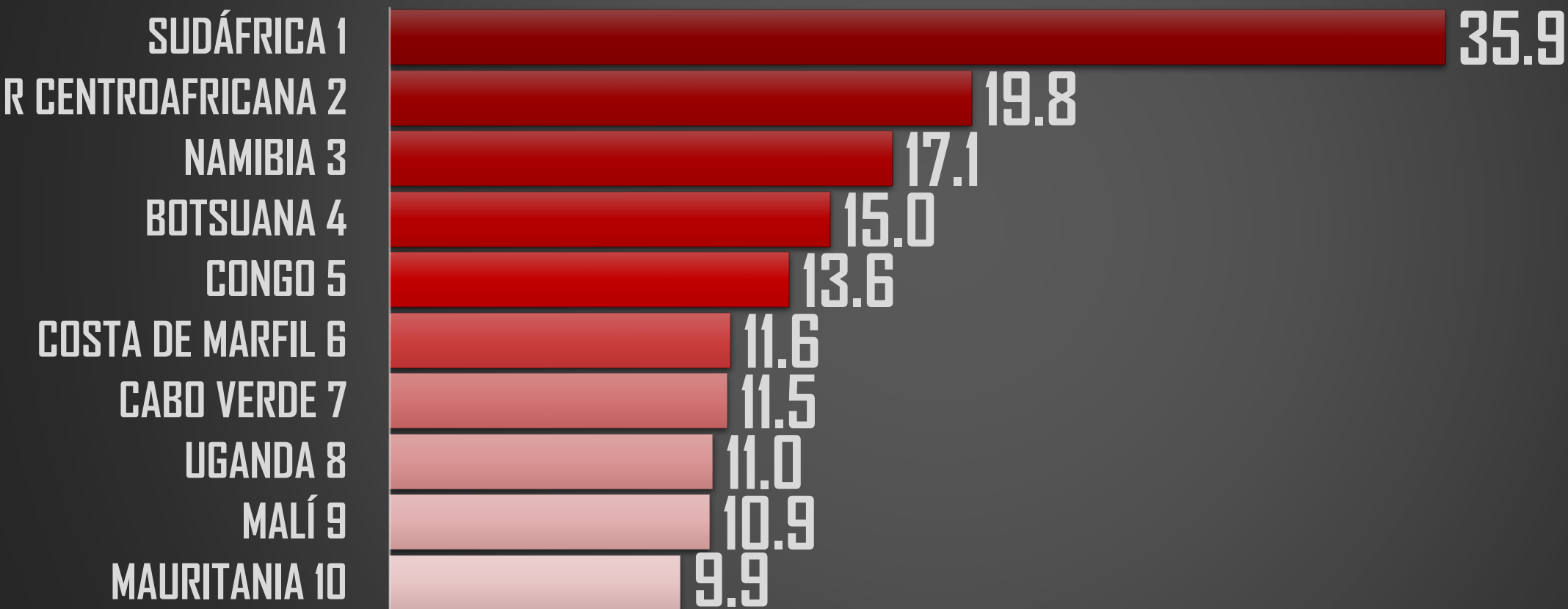
EUROPA





## HOMICIDIOS POR CADA 100MIL HABITANTES

### PEORES 10 DE AFRICA






## HOMICIDIOS POR CADA 100MIL HABITANTES

### PEORES 10 DE OCEANÍA

NUEVA GUINEA 1



MICRONESIA 3

SAMOA 5

GUAM 7

VANUATU 9

1.0





## HOMICIDIOS POR CADA 100MIL HABITANTES

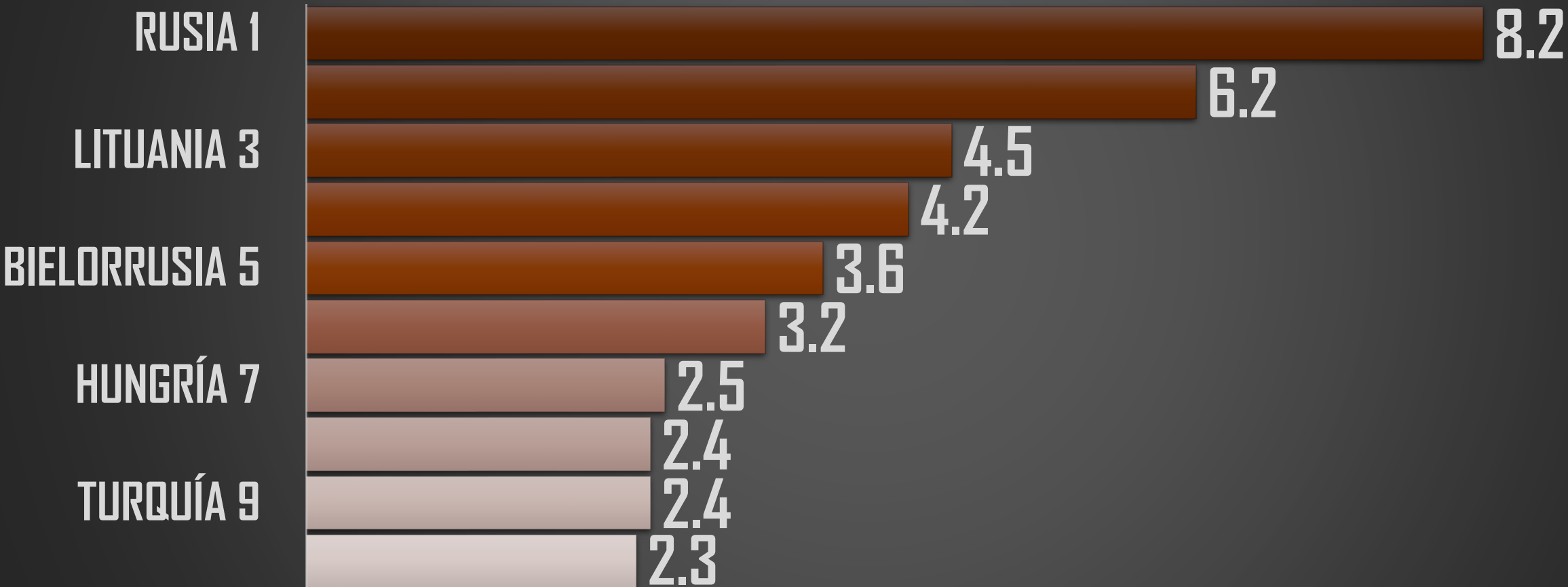
### PEORES 10 DE ASIA





## HOMICIDIOS POR CADA 100MIL HABITANTES

### PEORES 10 DE EUROPA



# ÚNETE AL GRUPO DE WHATSAPP Y RECIBE TODOS LOS DÍAS ESTADÍSTICAS

(Pulsa un ícono, si el grupo se llenó, intenta en otro)

