

REPORTE DIARIO COVID MÉXICO

jueves, 7 de julio de 2022

JUL/22

CARLOS PENNA CHAROLET

Director | TRResearch INTERNATIONAL

<https://wa.me/524499193645>

TRResearch INTERNATIONAL se ha apegado al [Código ICC/ESOMAR](#) para la práctica de la Investigación de Mercados, Opinión y Social y del Análisis de Datos y a las [28 preguntas de ESOMAR](#) para ayudar al investigador en la compra de muestras online, además del [Código de Ética](#) y Prácticas Profesionales y a las [Mejores Prácticas para la Investigación](#) de la American Association for Public Opinion Research (AAPOR) y al [Código de Ética](#) de la WAPOR "El cumplimiento de lineamientos como los de AAPOR o ESOMAR en este estudio no implica, en ningún caso, que algún Organismo Público avale la calidad de los resultados o conclusiones que se deriven de dicho estudio".

Fuente: <https://www.gob.mx/salud/documentos/informe-tecnico-diario-covid19-2022> | www.TRResearch.Mx |

REPORTE COVID MÉXICO

El jueves, 7 de julio de 2022 se registraron

32,295

48

CONTAGIOS

MUERTES

Fuente: <https://www.gob.mx/salud/documentos/informe-tecnico-diario-covid19-2022> | www.TRResearch.Mx |





REPORTE COVID MÉXICO

El jueves, 7 de julio de 2022 se registraron

1,346

CONTAGIOS POR HORA

Fuente: <https://www.gob.mx/salud/documentos/informe-tecnico-diario-covid19-2022> | www.TRResearch.Mx |



REPORTE COVID MÉXICO


El jueves, 7 de julio de 2022 se registraron

2.0

MUERTES POR HORA

Fuente: <https://www.gob.mx/salud/documentos/informe-tecnico-diario-covid19-2022> | www.TRResearch.Mx |





MUERTES COVID-19 MÉXICO


REPORTE DIARIO (SEC. SALUD) 325,976

EXCESO MORTALIDAD (S09) 167,938

TOTAL 493,914

Fuente: <https://www.gob.mx/salud/documentos/informe-tecnico-diario-covid19-2022> | www.TRResearch.Mx |





CONTAGIOS

24,537

24,087

24,610

6,301

4,235

27,973

31,116

jueves, 30 de junio de 2022

viernes, 1 de julio de 2022

sábado, 2 de julio de 2022

domingo, 3 de julio de 2022

lunes, 4 de julio de 2022

martes, 5 de julio de 2022

miércoles, 6 de julio de 2022

7 DÍAS

6 DÍAS

5 DÍAS

4 DÍAS

3 DÍAS

ANTIER

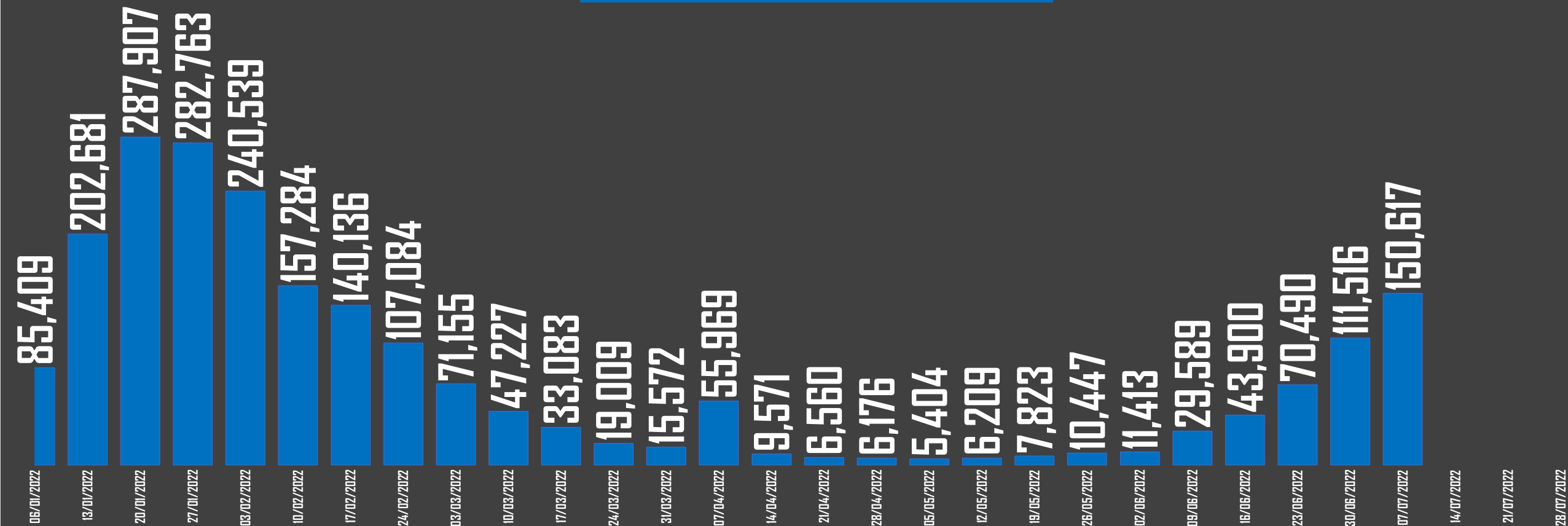
AYER

Fuente: <https://www.gob.mx/salud/documentos/informe-tecnico-diario-covid19-2022> | www.TRResearch.Mx |





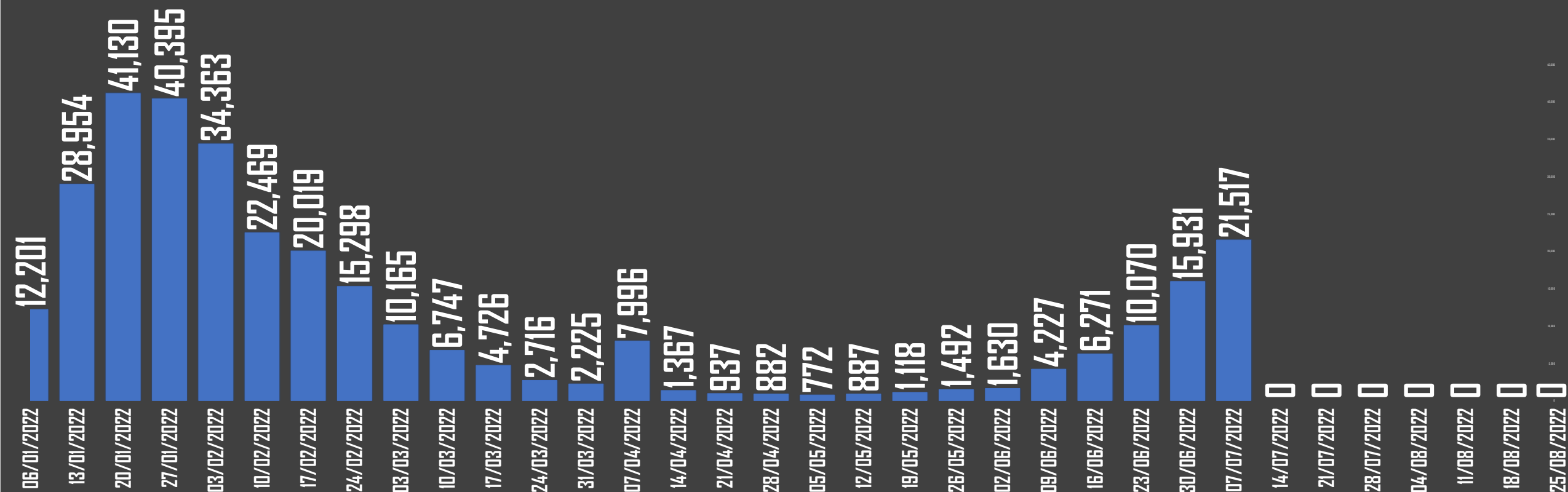
CONTAGIOS POR SEMANA 2022



Fuente: <https://www.gob.mx/salud/documentos/informe-tecnico-diario-covid19-2022> | www.TRResearch.Mx |



CONTAGIOS DIARIOS PROMEDIO POR SEMANA

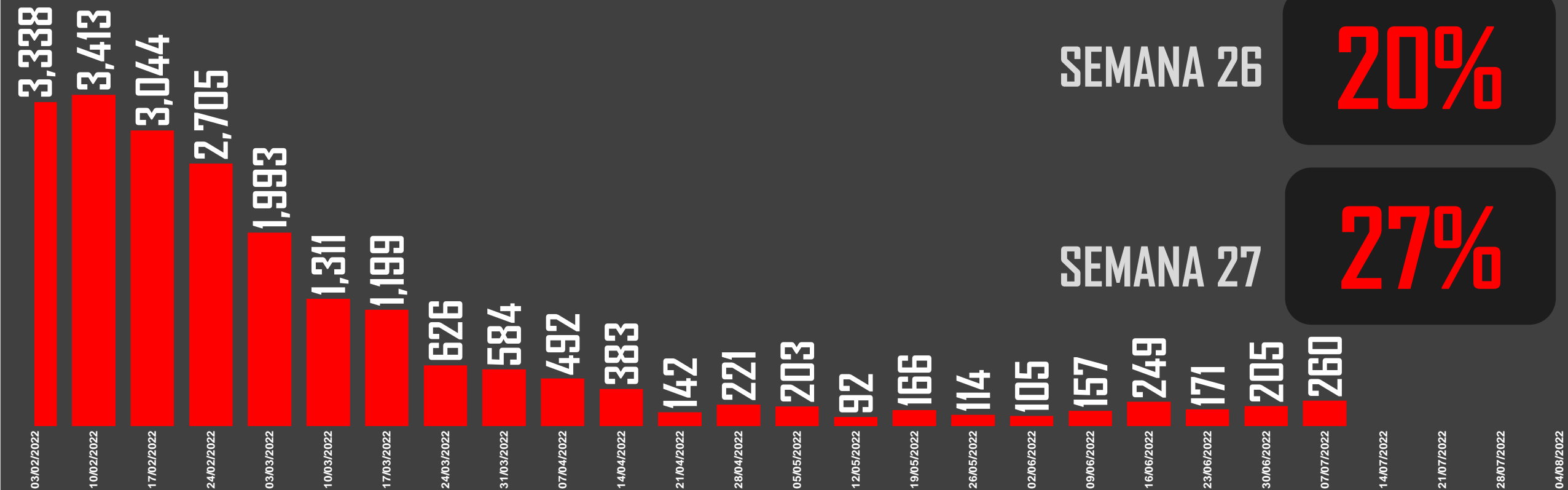


Fuente: <https://www.gob.mx/salud/documentos/informe-tecnico-diario-covid19-2022> | www.TRResearch.Mx |





MUERTES POR SEMANA 2022



SEMANA 26

20%

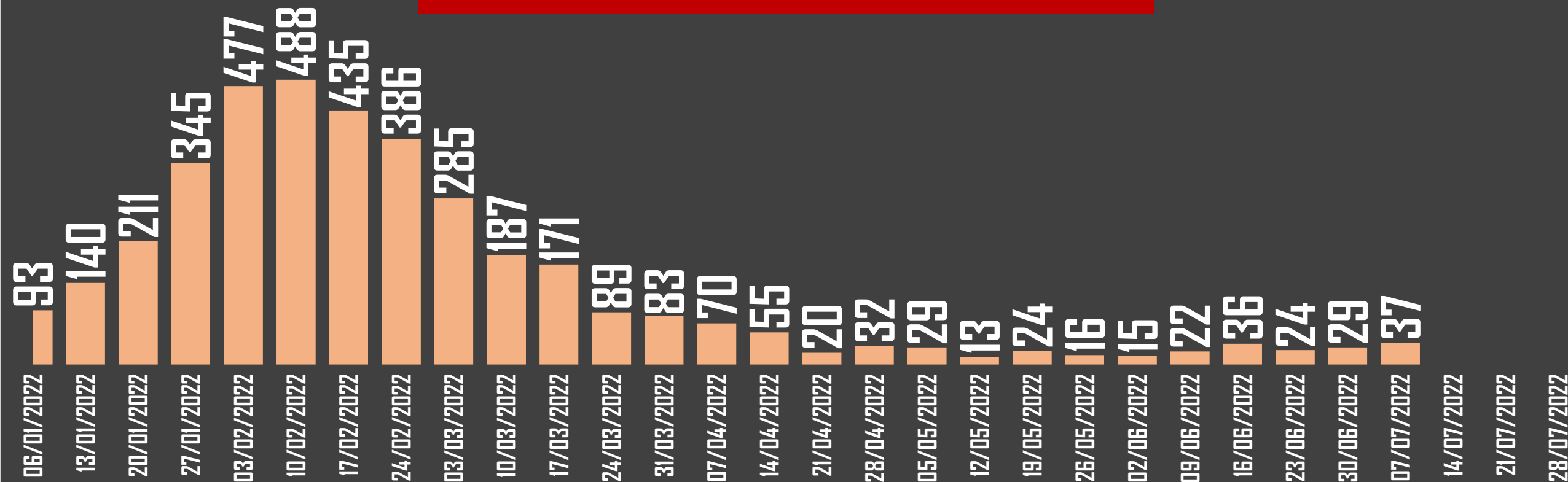
SEMANA 27

27%

Fuente: <https://www.gob.mx/salud/documentos/informe-tecnico-diario-covid19-2022> | www.TRResearch.Mx



MUERTES DIARIAS PROMEDIO POR SEMANA

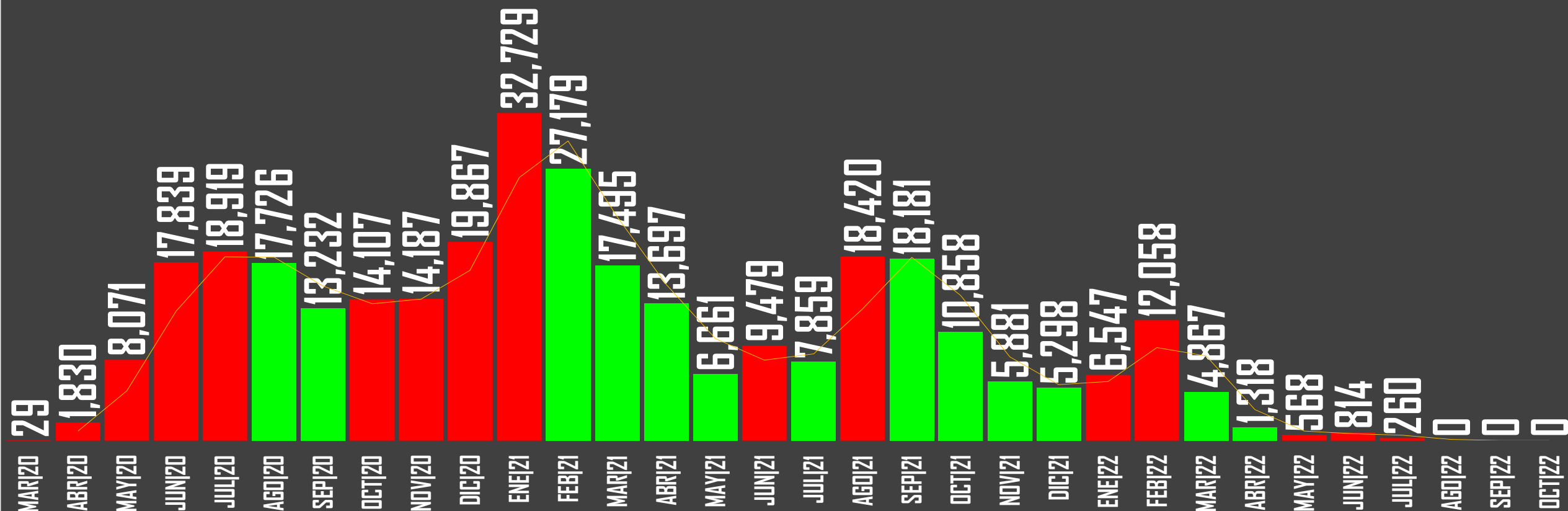


Fuente: <https://www.gob.mx/salud/documentos/informe-tecnico-diario-covid19-2022> | www.TRResearch.Mx |





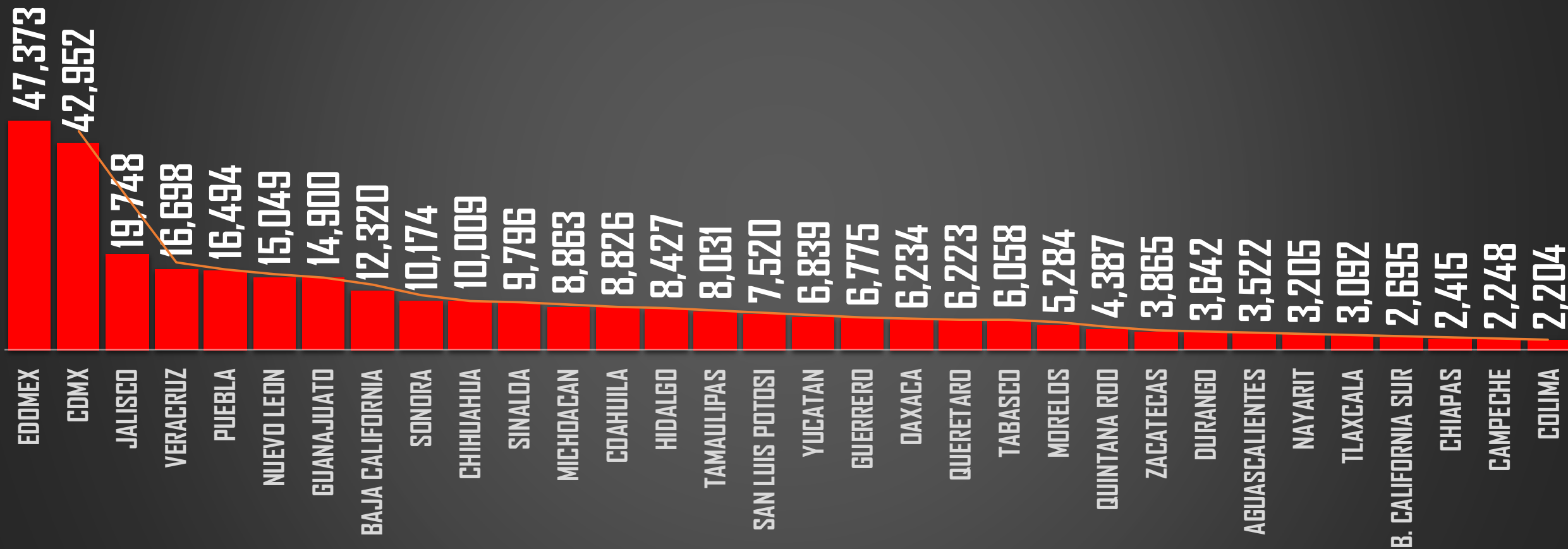
MUERTES POR MES



Fuente: <https://www.gob.mx/salud/documentos/informe-tecnico-diario-covid19-2022> | www.TRResearch.Mx |



MUERTES POR ENTIDAD



Fuente: <https://www.gob.mx/salud/documentos/informe-tecnico-diario-covid19-2022> | www.TRResearch.Mx |



ÚNETE AL GRUPO DE WHATSAPP Y RECIBE TODOS LOS DÍAS ESTADÍSTICAS

(Pulsa un ícono, si el grupo se llenó, intenta en otro)

