



# REPORTE DIARIO COVID MÉXICO

jueves, 14 de julio de 2022

JUL/22

**CARLOS PENNA CHAROLET**

Director | TRResearch INTERNATIONAL

<https://wa.me/524499193645>

TRResearch INTERNATIONAL se ha apegado al [Código ICC/ESOMAR](#) para la práctica de la Investigación de Mercados, Opinión y Social y del Análisis de Datos y a las [28 preguntas de ESOMAR](#) para ayudar al investigador en la compra de muestras online, además del [Código de Ética](#) y Prácticas Profesionales y a las [Mejores Prácticas para la Investigación](#) de la American Association for Public Opinion Research (AAPOR) y al [Código de Ética](#) de la WAPOR "El cumplimiento de lineamientos como los de AAPOR o ESOMAR en este estudio no implica, en ningún caso, que algún Organismo Público avale la calidad de los resultados o conclusiones que se deriven de dicho estudio".

Fuente: <https://www.gob.mx/salud/documentos/informe-tecnico-diario-covid19-2022> | [www.TRResearch.Mx](http://www.TRResearch.Mx) |



GreenBook  
BLOG



ACCREDITED  
BUSINESS





# REPORTE COVID MÉXICO

El jueves, 14 de julio de 2022 se registraron

34,885

74

CONTAGIOS

MUERTES

Fuente: <https://www.gob.mx/salud/documentos/informe-tecnico-diario-covid19-2022> | [www.TRResearch.Mx](http://www.TRResearch.Mx) |



## REPORTE COVID MÉXICO

El jueves, 14 de julio de 2022 se registraron

**1,454**

**CONTAGIOS POR HORA**

Fuente: <https://www.gob.mx/salud/documentos/informe-tecnico-diario-covid19-2022> | [www.TRResearch.Mx](http://www.TRResearch.Mx) |



## REPORTE COVID MÉXICO


El jueves, 14 de julio de 2022 se registraron

**3.1**

**MUERTES POR HORA**

Fuente: <https://www.gob.mx/salud/documentos/informe-tecnico-diario-covid19-2022> | [www.TRResearch.Mx](http://www.TRResearch.Mx) |





# MUERTES COVID-19 MÉXICO

REPORTE DIARIO (SEC. SALUD) 326,335

EXCESO MORTALIDAD (S09) 167,938

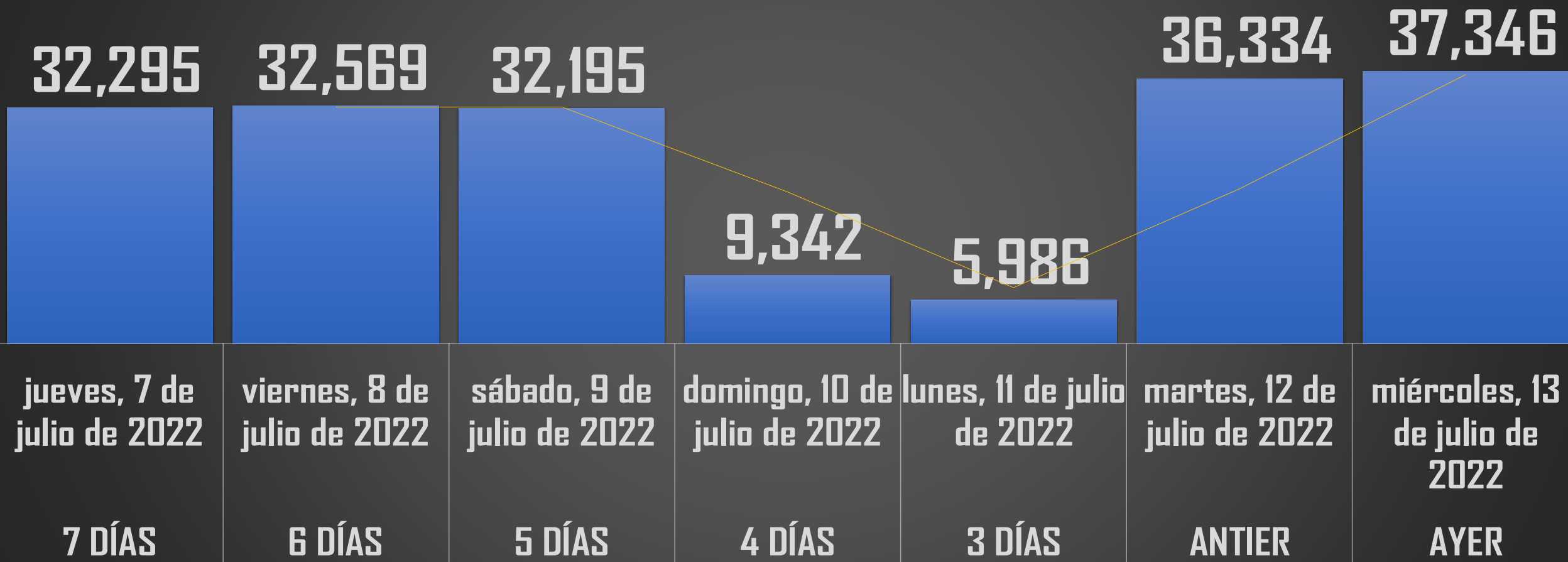
TOTAL 494,273

Fuente: <https://www.gob.mx/salud/documentos/informe-tecnico-diario-covid19-2022> | [www.TRResearch.Mx](http://www.TRResearch.Mx) |





## CONTAGIOS

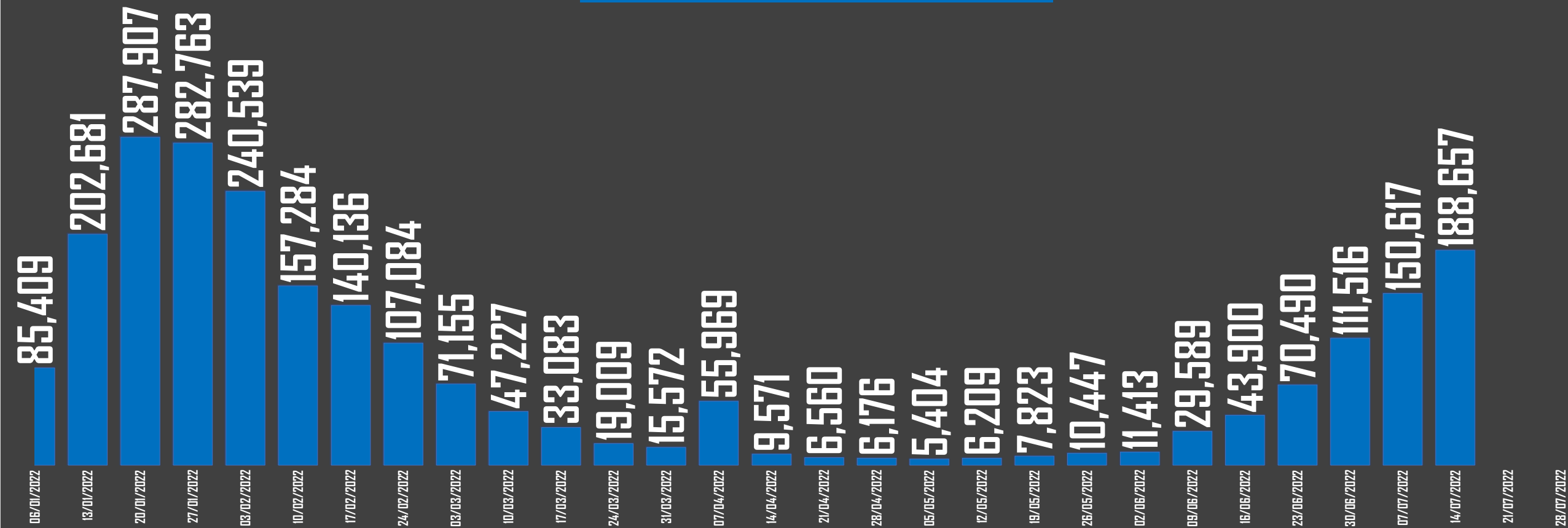


Fuente: <https://www.gob.mx/salud/documentos/informe-tecnico-diario-covid19-2022> | [www.TRResearch.Mx](http://www.TRResearch.Mx) |





## CONTAGIOS POR SEMANA 2022

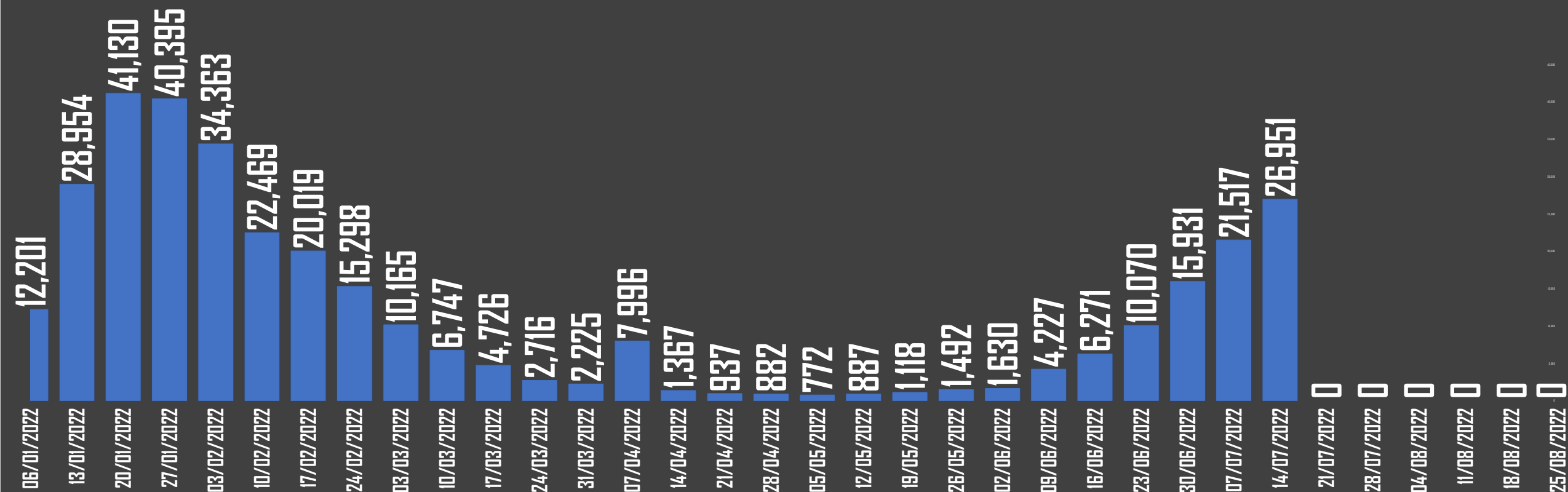


Fuente: <https://www.gob.mx/salud/documentos/informe-tecnico-diario-covid19-2022> | [www.TRResearch.Mx](http://www.TRResearch.Mx) |





## CONTAGIOS DIARIOS PROMEDIO POR SEMANA



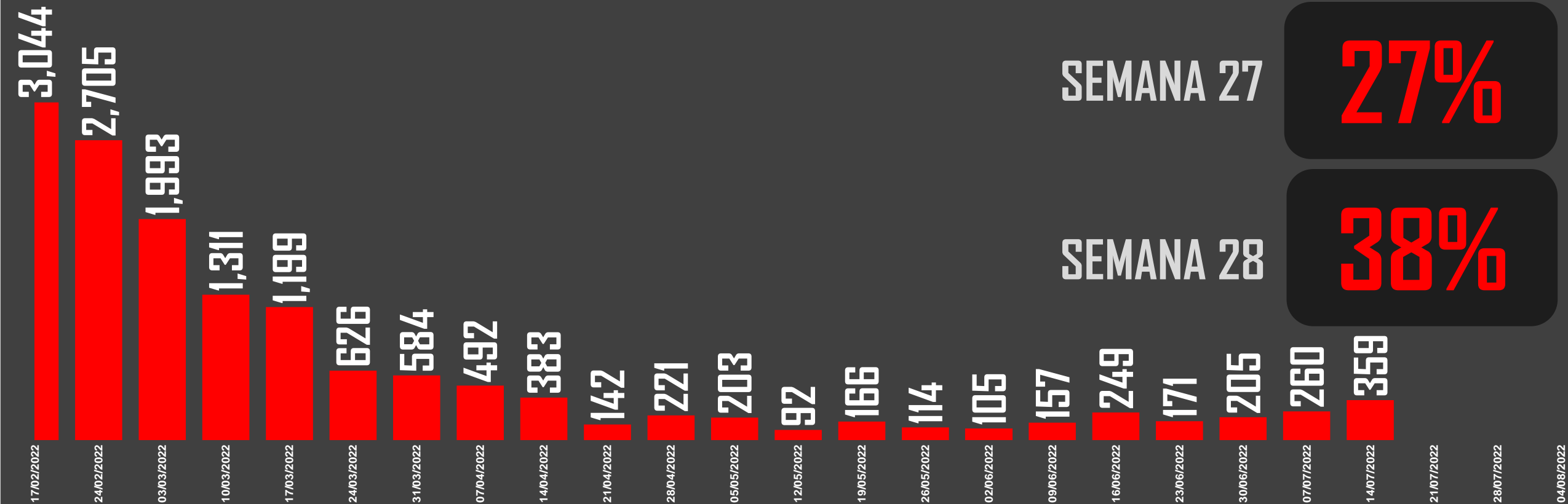
Fuente: <https://www.gob.mx/salud/documentos/informe-tecnico-diario-covid19-2022> | [www.TRResearch.Mx](http://www.TRResearch.Mx) |







## MUERTES POR SEMANA 2022



SEMANA 27

27%

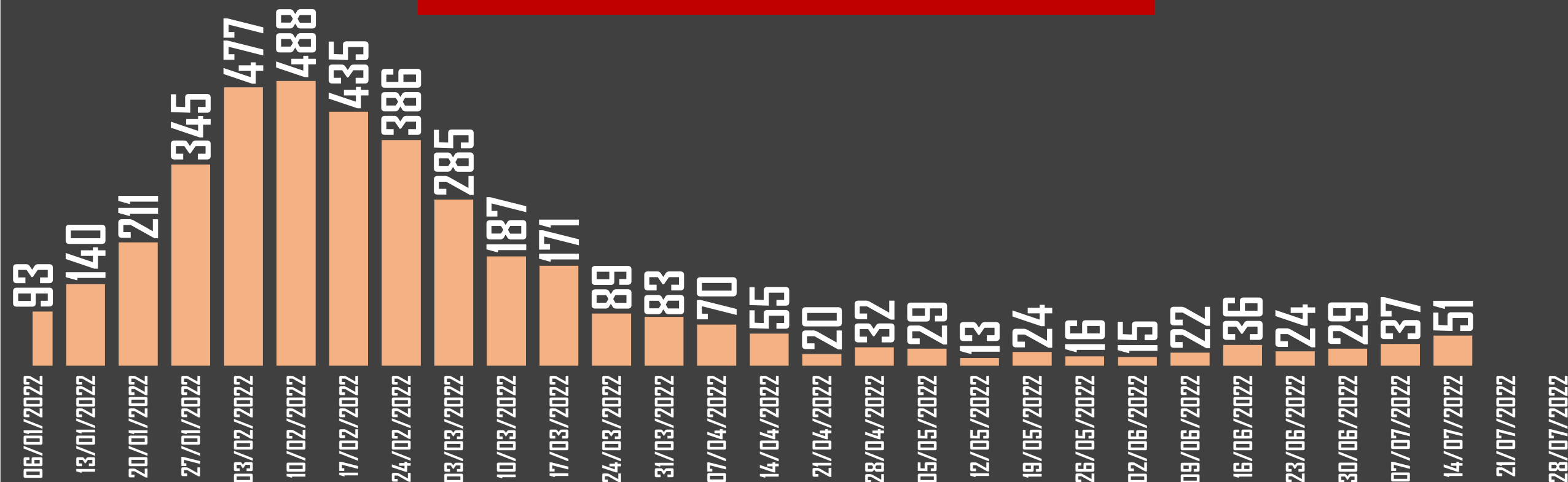
SEMANA 28

38%

Fuente: <https://www.gob.mx/salud/documentos/informe-tecnico-diario-covid19-2022> | [www.TRResearch.Mx](http://www.TRResearch.Mx) |



# MUERTES DIARIAS PROMEDIO POR SEMANA

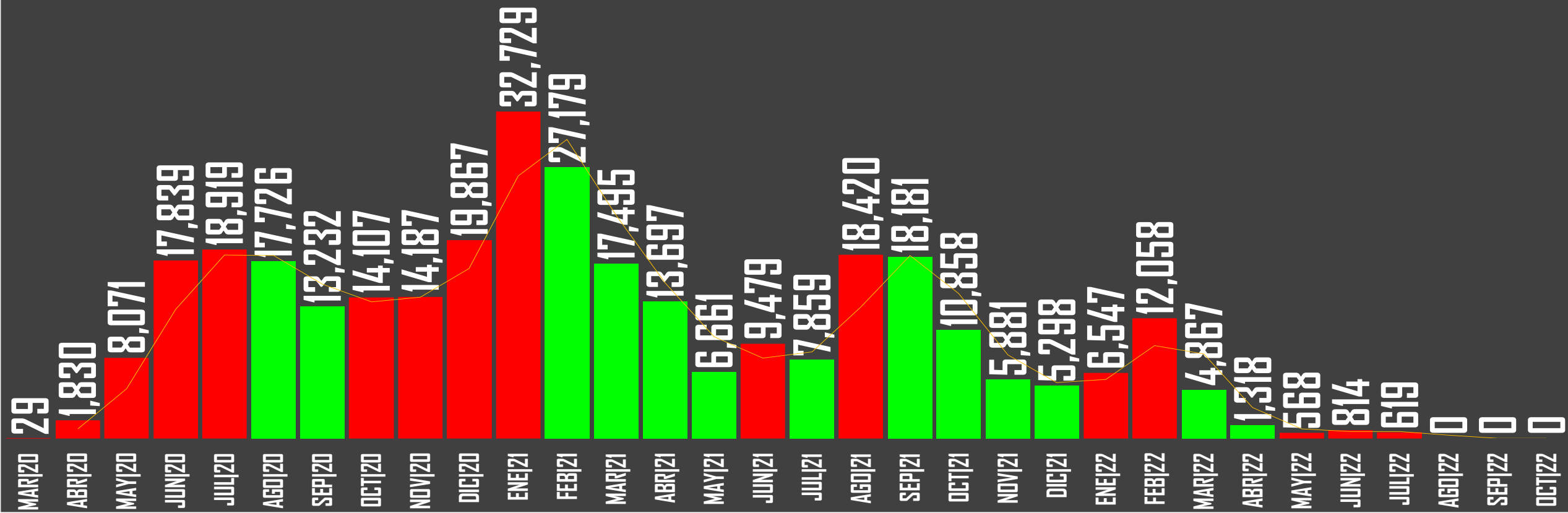


Fuente: <https://www.gob.mx/salud/documentos/informe-tecnico-diario-covid19-2022> | [www.TRResearch.Mx](http://www.TRResearch.Mx) |





## MUERTES POR MES



Fuente: <https://www.gob.mx/salud/documentos/informe-tecnico-diario-covid19-2022> | [www.TRResearch.Mx](http://www.TRResearch.Mx) |



# ÚNETE AL GRUPO DE WHATSAPP Y RECIBE TODOS LOS DÍAS ESTADÍSTICAS

(Pulsa un ícono, si el grupo se llenó, intenta en otro)

