

# ÁNIMO DE LOS TUITEROS EN MÉXICO



ÍNDICE DE POSITIVOS/NEGATIVOS  
CON INFORMACIÓN DE INEGI - MAR/22

**CARLOS PENNA CHAROLET**  
Director General | TRResearch  
<https://wa.me/524499193645>



# ÚNETE AL GRUPO DE WHATSAPP Y RECIBE TODOS LOS DÍAS ESTADÍSTICAS

(Pulsa un ícono, si el grupo se llenó, intenta en otro)



# En Mar/22 sigue la tendencia a la baja del ánimo de los tuiteros.



feb-16

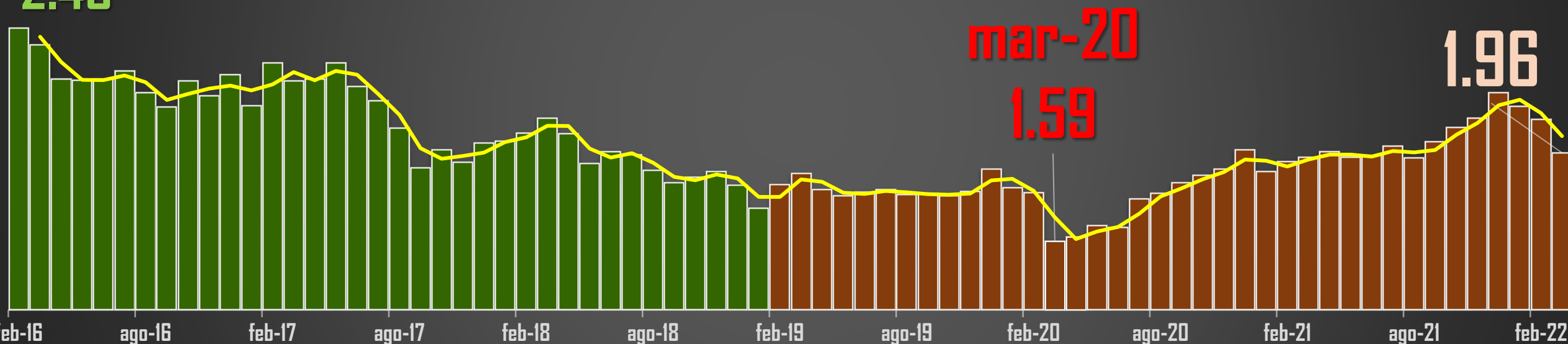
2.48

## ÍNDICE NACIONAL MENSUAL DE ENERO 2016 A MARZO 2022



mar-22

1.96



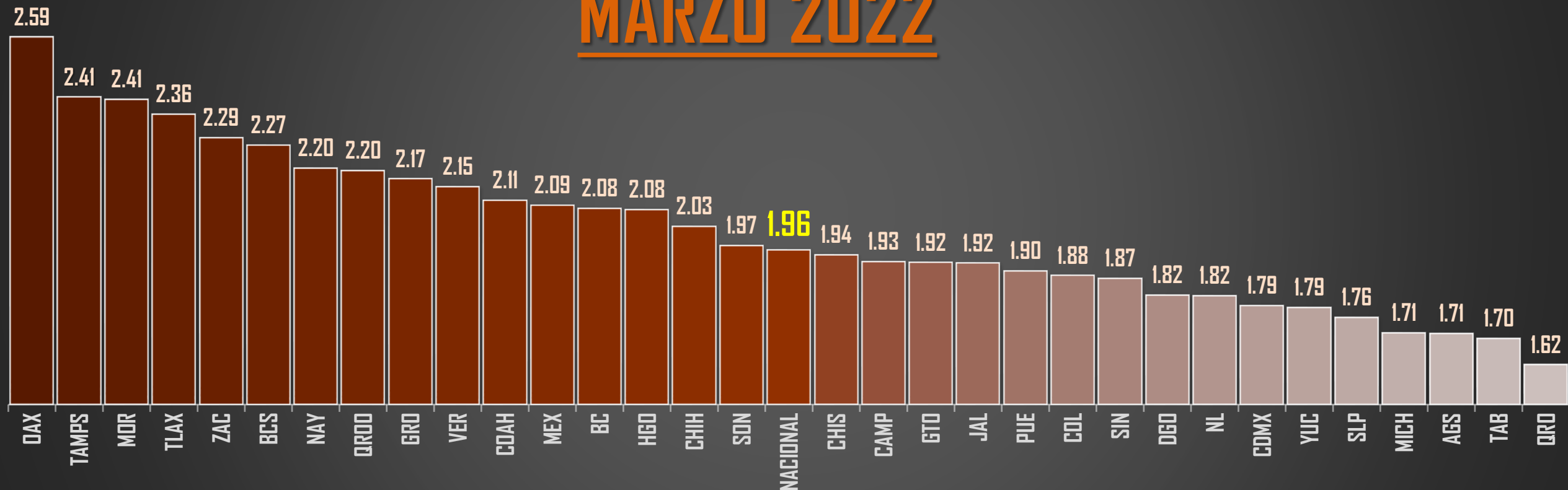
Fuente: INEGI. Consultado en [negi.org.mx/app/animotuitero/#/app/multiline](https://negi.org.mx/app/animotuitero/#/app/multiline) | [www.TRResearch.Mx](http://www.TRResearch.Mx) | Registro INE: 202000411018934 | CARLOS PENNA CHAROLET | Director General | <https://wa.me/524499193645>



# Oaxaca fue el estado más positivo, Querétaro fue el más negativo.



## ÍNDICE POR ESTADO MARZO 2022

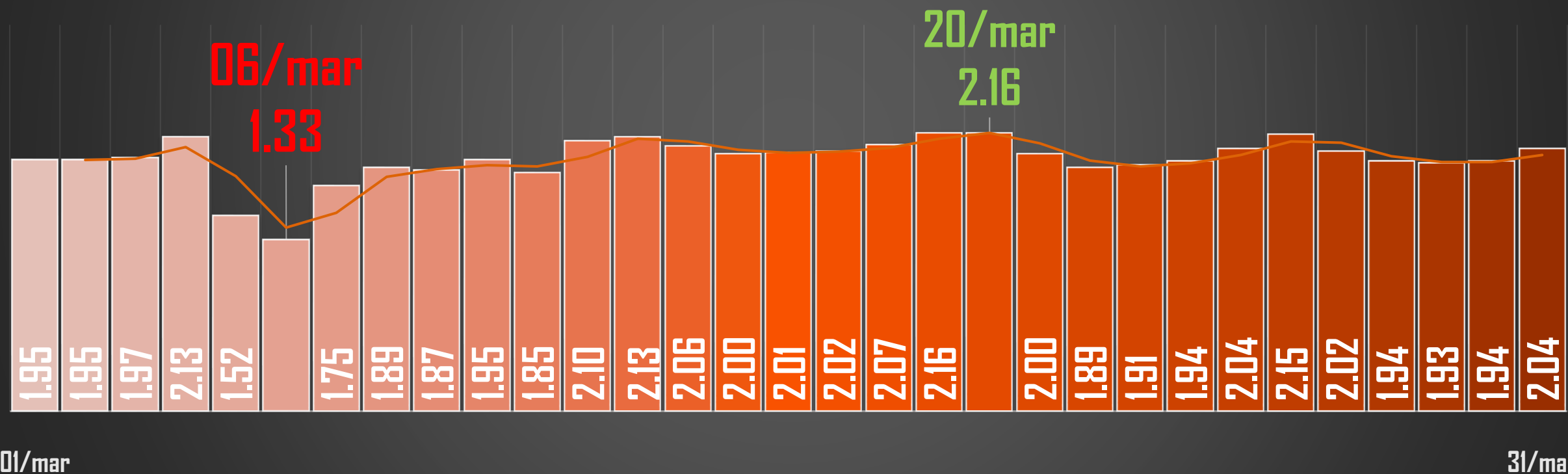


Fuente: INEGI. Consultado en [negi.org.mx/app/animotuitero/#/app/multiline](https://negi.org.mx/app/animotuitero/#/app/multiline) | [www.TRResearch.Mx](http://www.TRResearch.Mx) | Registro INE: 202000411018934 | CARLOS PENNA CHAROLET | Director General | <https://wa.me/524499193645>

El 6/Mar fue el día más negativo, un día después de la tragedia en el estadio de Qro.



## ÍNDICE NACIONAL DIARIO FEBRERO 2022 PROMEDIO: 2.10



Fuente: INEGI. Consultado en [negi.org.mx/app/animotuitero/#/app/multiline](https://negi.org.mx/app/animotuitero/#/app/multiline) | [www.TRResearch.Mx](http://www.TRResearch.Mx) | Registro INE: 202000411018934 | CARLOS PENNA CHAROLET | Director General | <https://wa.me/524499193645>

# ÚNETE AL GRUPO DE WHATSAPP Y RECIBE TODOS LOS DÍAS ESTADÍSTICAS

(Pulsa un ícono, si el grupo se llenó, intenta en otro)

