



LÍDERES EN INVESTIGACIÓN ONLINE

ESTADÍSTICAS COVID-19

ÚNETE AL GRUPO DE WHATSAPP Y RECIBE TODOS LOS DÍAS ESTADÍSTICAS

(Pulsa un ícono, si el grupo se llenó, intenta en otro)



MUERTES COVID-19 MÉXICO

SEC. SALUD

323,973

REGISTRO CIVIL

162,036

TOTAL

486,009

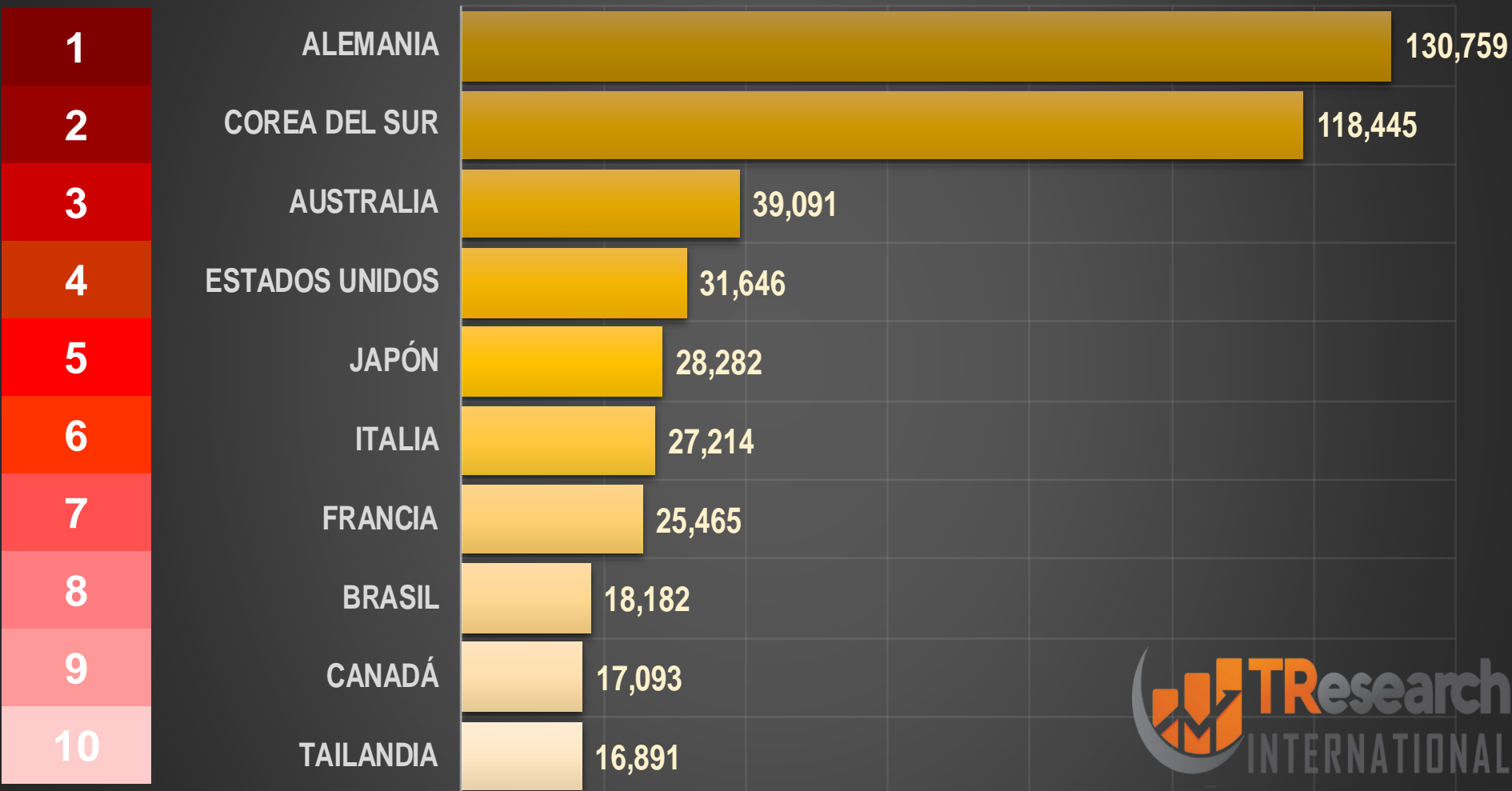
PAÍSES CON MÁS CONTAGIOS REPORTADOS

TOP 10 CONTAGIOS TOTALES



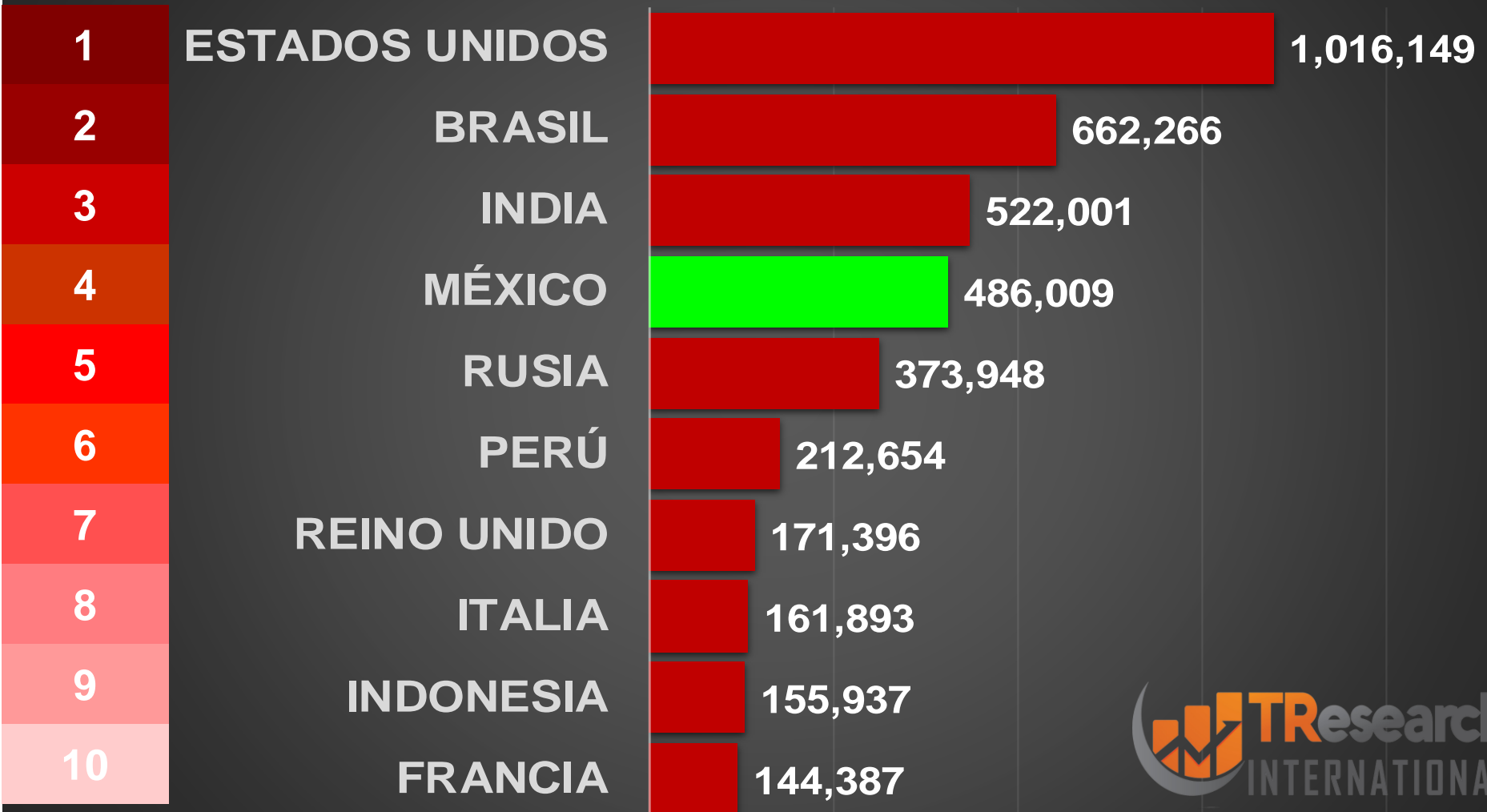
PAÍSES CON MÁS CONTAGIOS REPORTADOS

TOP 10 CONTAGIOS REPORTADOS HOY



PAÍSES CON MÁS MUERTES EN EL MUNDO

TOP 10 MUERTES TOTALES



PAÍSES CON MÁS MUERTES REPORTADAS HOY

TOP 10 MUERTES POR DÍA



MUERTES EN LOS 10 PAÍSES CON MÁS HABITANTES DEL MUNDO



PAÍSES CON MÁS MUERTES POR MILLÓN DE HABITANTES

MÉXICO EN EL TOP 10 MUERTES X MILLÓN

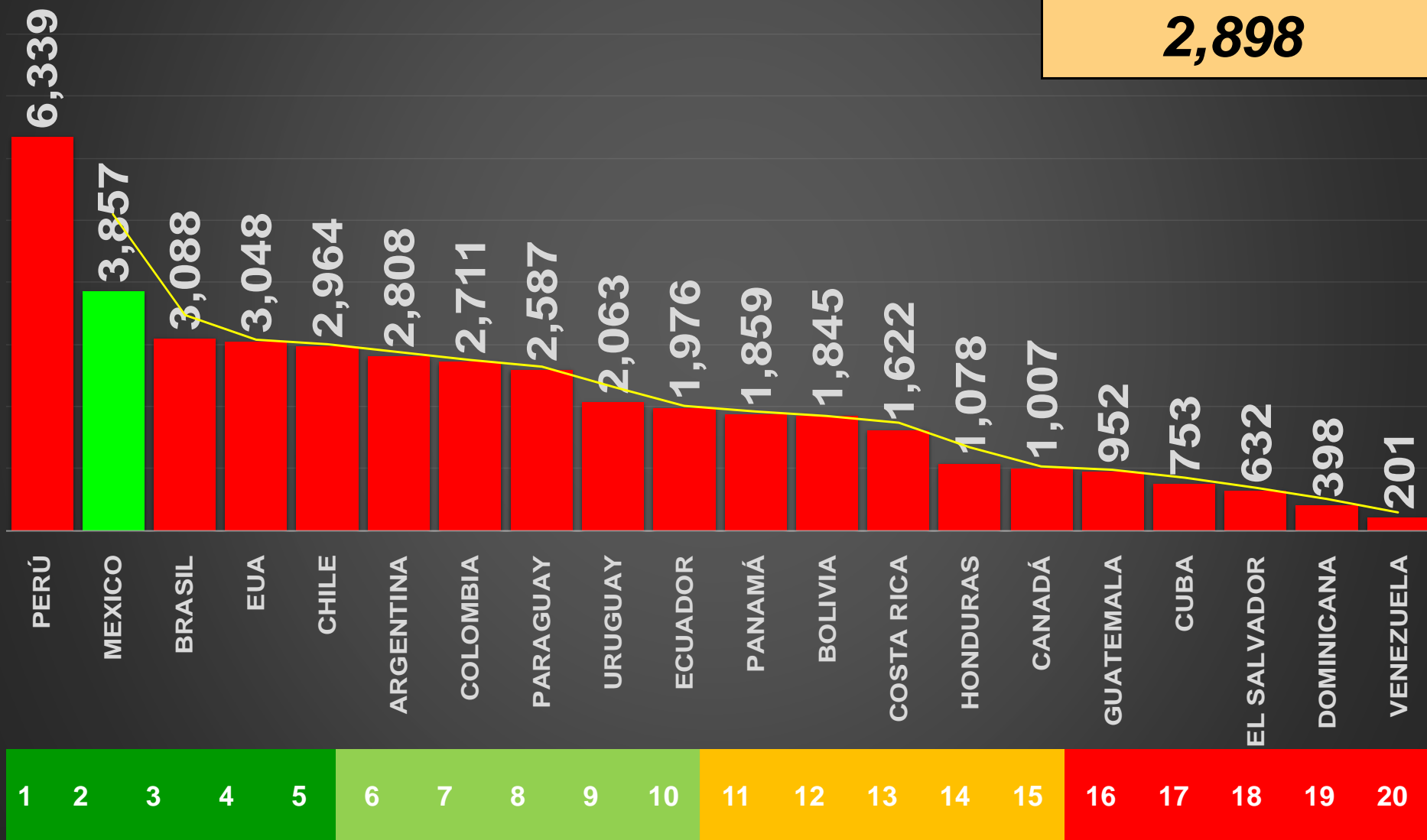


TASA DE MUERTES POR CADA MILLÓN DE HABITANTES

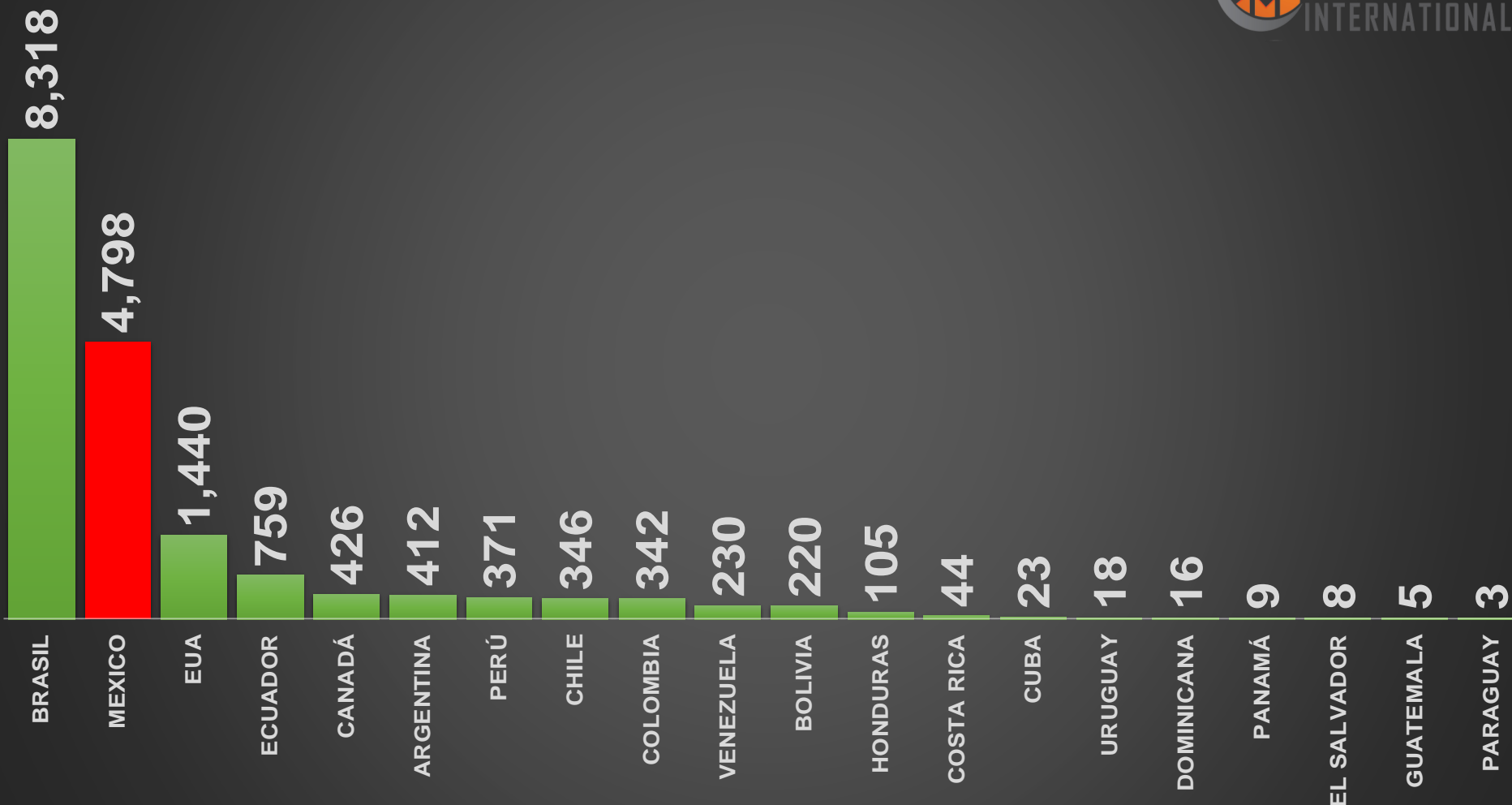
TASA MUERTES

X MILLON DE HAB

2,898



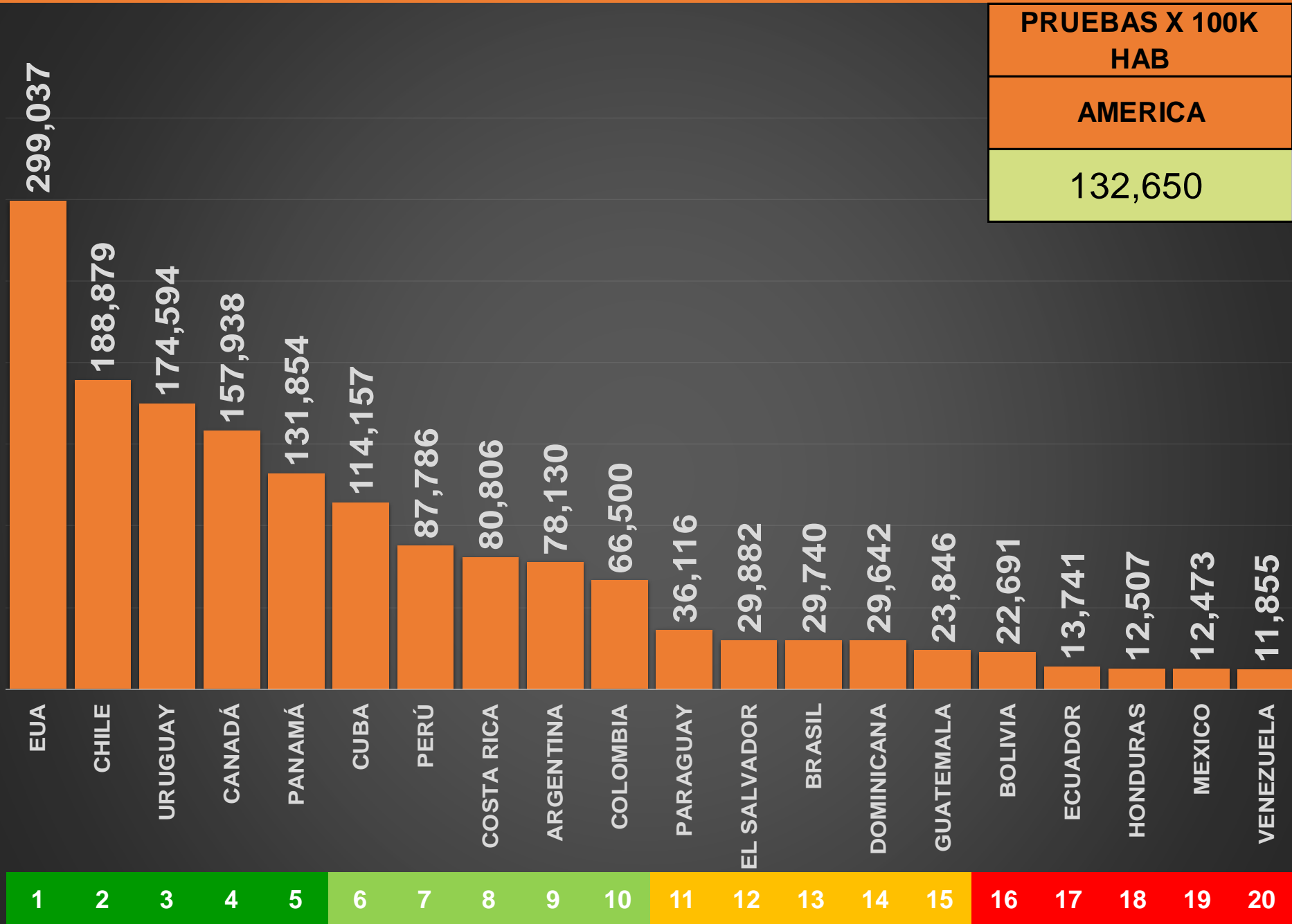
RANCKING DE PAÍSES DE AMÉRICA CON CASOS CRÍTICOS



20 PAÍSES DE AMÉRICA

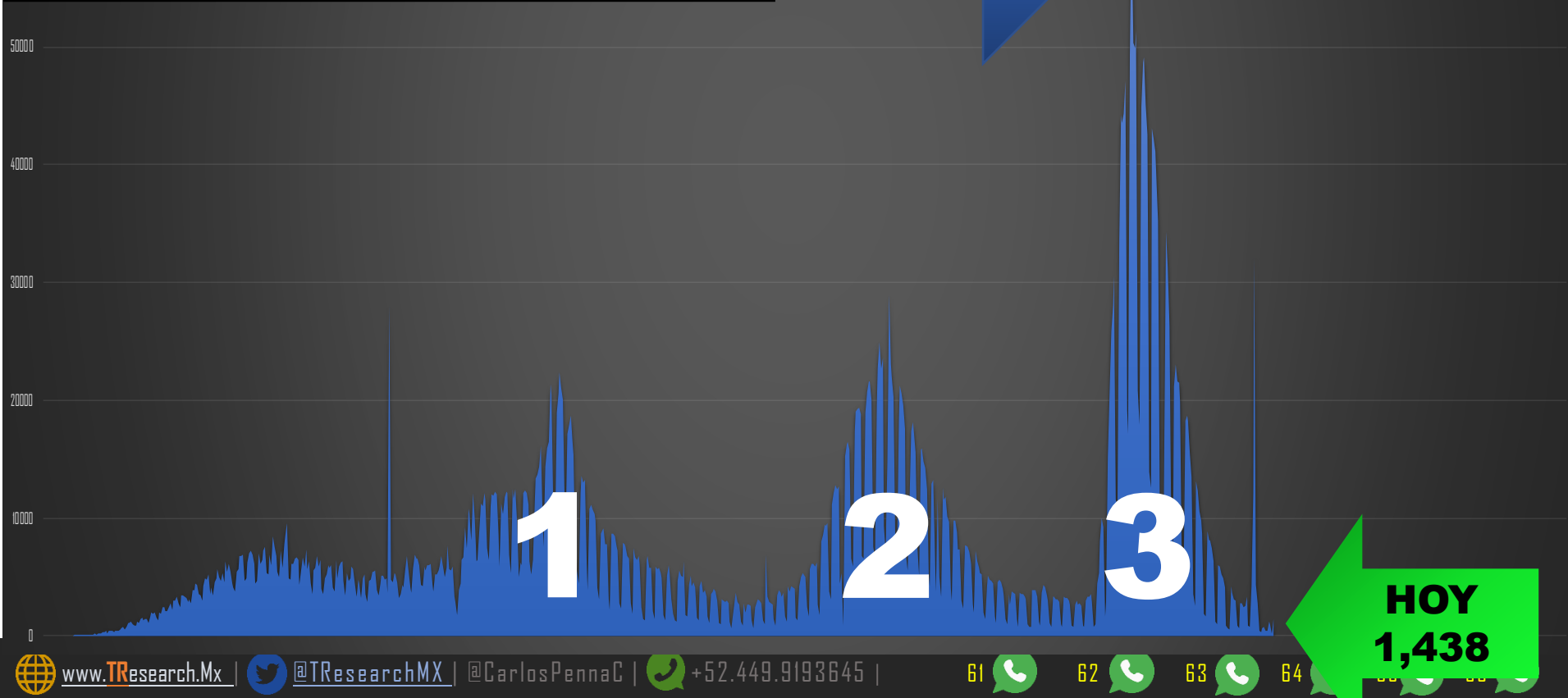
PAÍS	TOTAL DE POBLACIÓN	TOTAL DE CASOS	TOTAL	TOTAL	CASOS	PRUEBAS X 100K HAB	TASA DE	TASA MUERTES	
			MUERTES	RECUPERADOS	CRÍTICOS	AMERICA	RECUPERADOS	X MILLON DE HAB	
	AMÉRICA	997,905,738	152,871,336	2,891,839	145,552,730	17,893	132,650	88%	2,898
1	PERÚ	33,544,779	3,556,384	212,654	1,720,665	371	87,786	48%	6,339
2	MEXICO	126,014,024	5,729,270	486,009	5,029,117	4,798	12,473	88%	3,857
3	BRASIL	214,446,053	30,279,270	662,266	29,298,848	8,318	29,740	97%	3,088
4	EUA	333,426,623	82,415,140	1,016,149	80,272,269	1,440	299,037	97%	3,048
5	CHILE	19,321,050	3,532,649	57,275	3,336,320	346	188,879	94%	2,964
6	ARGENTINA	45,713,468	9,060,923	128,344	8,895,999	412	78,130	98%	2,808
7	COLOMBIA	51,559,738	6,089,998	139,754	5,923,443	342	66,500	97%	2,711
8	PARAGUAY	7,241,853	648,446	18,734	624,673	3	36,116	96%	2,587
9	URUGUAY	3,488,769	895,775	7,197	886,654	18	174,594	99%	2,063
10	ECUADOR	17,977,170	866,884	35,528	443,880	759	13,741	51%	1,976
11	PANAMÁ	4,399,467	769,457	8,179	758,759	9	131,854	99%	1,859
12	BOLIVIA	11,871,649	904,029	21,904	853,081	220	22,691	94%	1,845
13	COSTA RICA	5,152,185	844,892	8,357	825,599	44	80,806	98%	1,622
14	HONDURAS	10,101,043	421,659	10,891	131,100	105	12,507	31%	1,078
15	CANADÁ	38,155,253	3,654,803	38,429	3,403,872	426	157,938	93%	1,007
16	GUATEMALA	18,328,648	838,518	17,445	818,376	5	23,846	98%	952
17	CUBA	11,317,976	1,100,312	8,522	1,090,258	23	114,157	99%	753
18	EL SALVADOR	6,527,081	162,089	4,125	150,662	8	29,882	93%	632
19	DOMINICANA	10,983,685	578,789	4,375	574,244	16	29,642	99%	398
20	VENEZUELA	28,335,224	522,049	5,702	514,911	230	11,855	99%	201

NÚMERO DE PRUEBAS POR CADA 100K HABITANTES



FECHA	CONTAGIOS
ANTIER (ABR 17)	1,000
AYER (ABR 18)	164
HOY (ABR 19)	1,438

60,552
Cifra
récord



HOY
1,438

CRECIMIENTO CONTAGIOS | MÉXICO



287,907

122,914

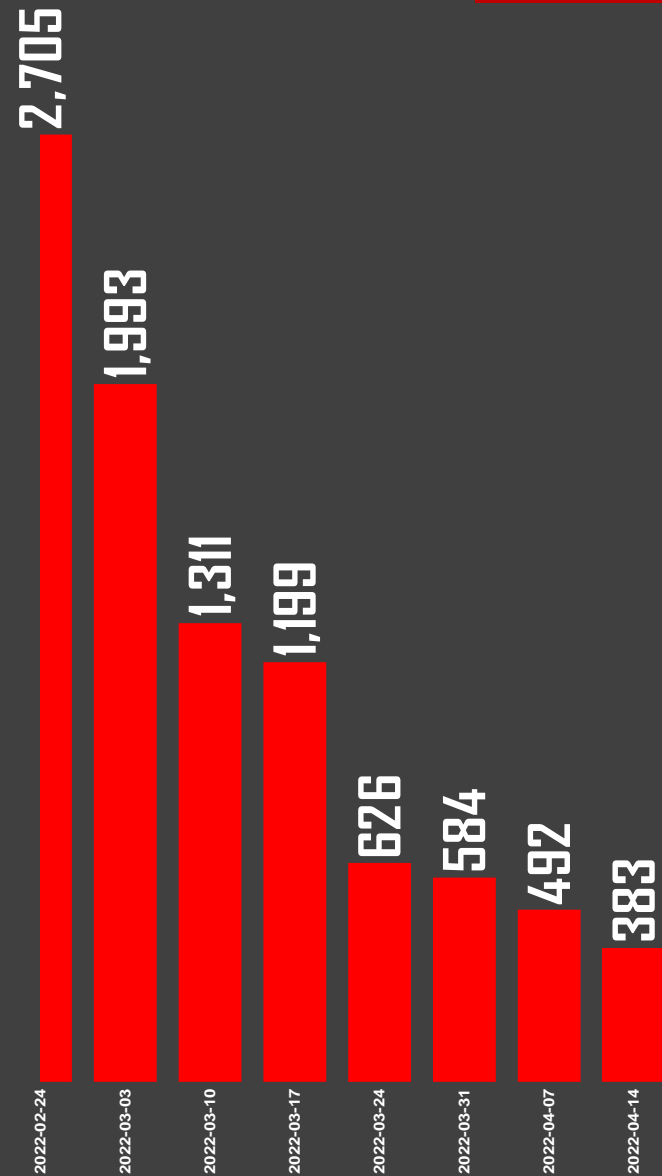
129,640

46,671

9,571



MUERTES POR SEMANA



SEMANA 13

584

-16%

SEMANA 14

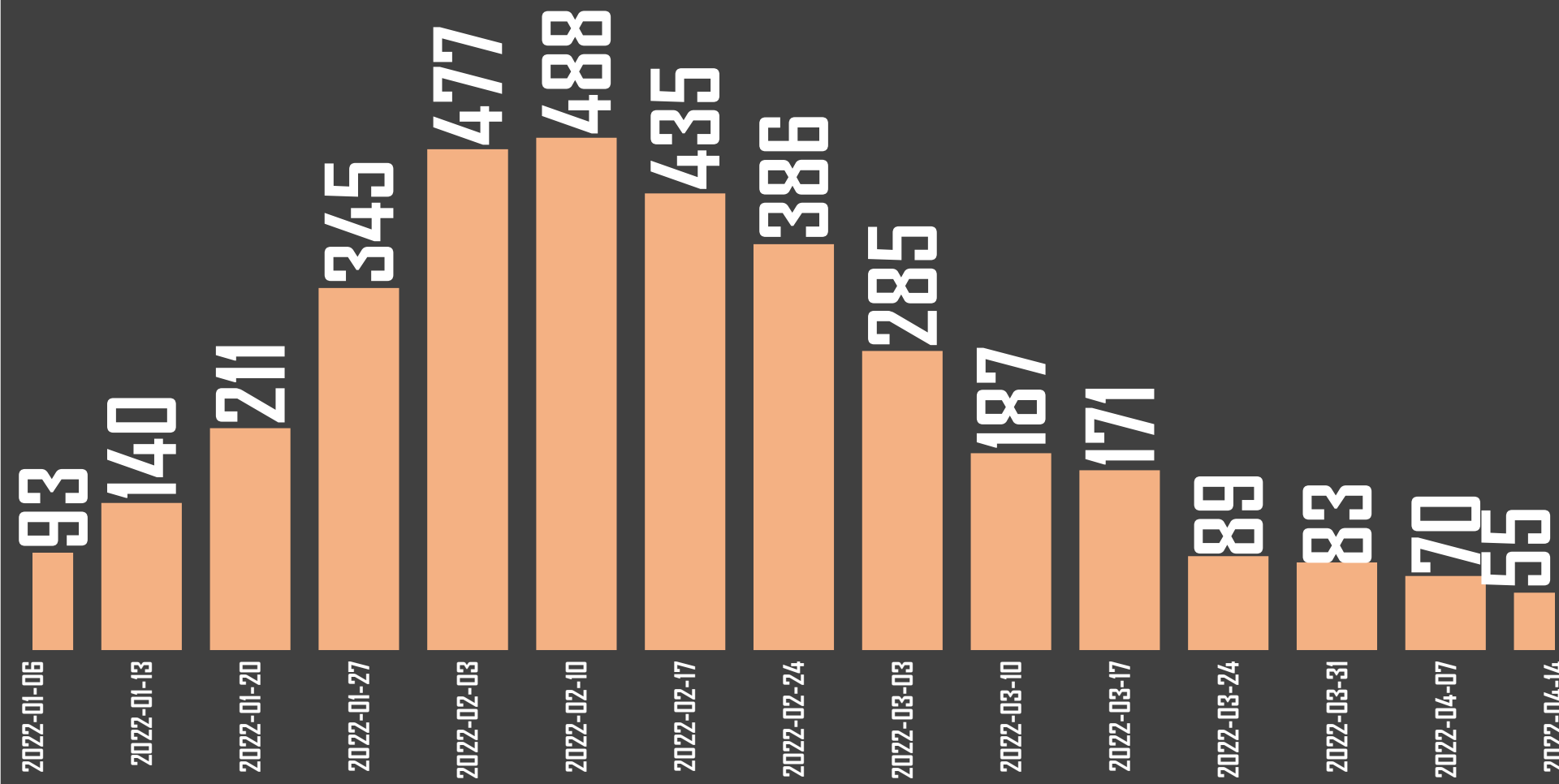
492

-22%

SEMANA 15

383

MUERTES DIARIAS PROMEDIO POR SEMANA

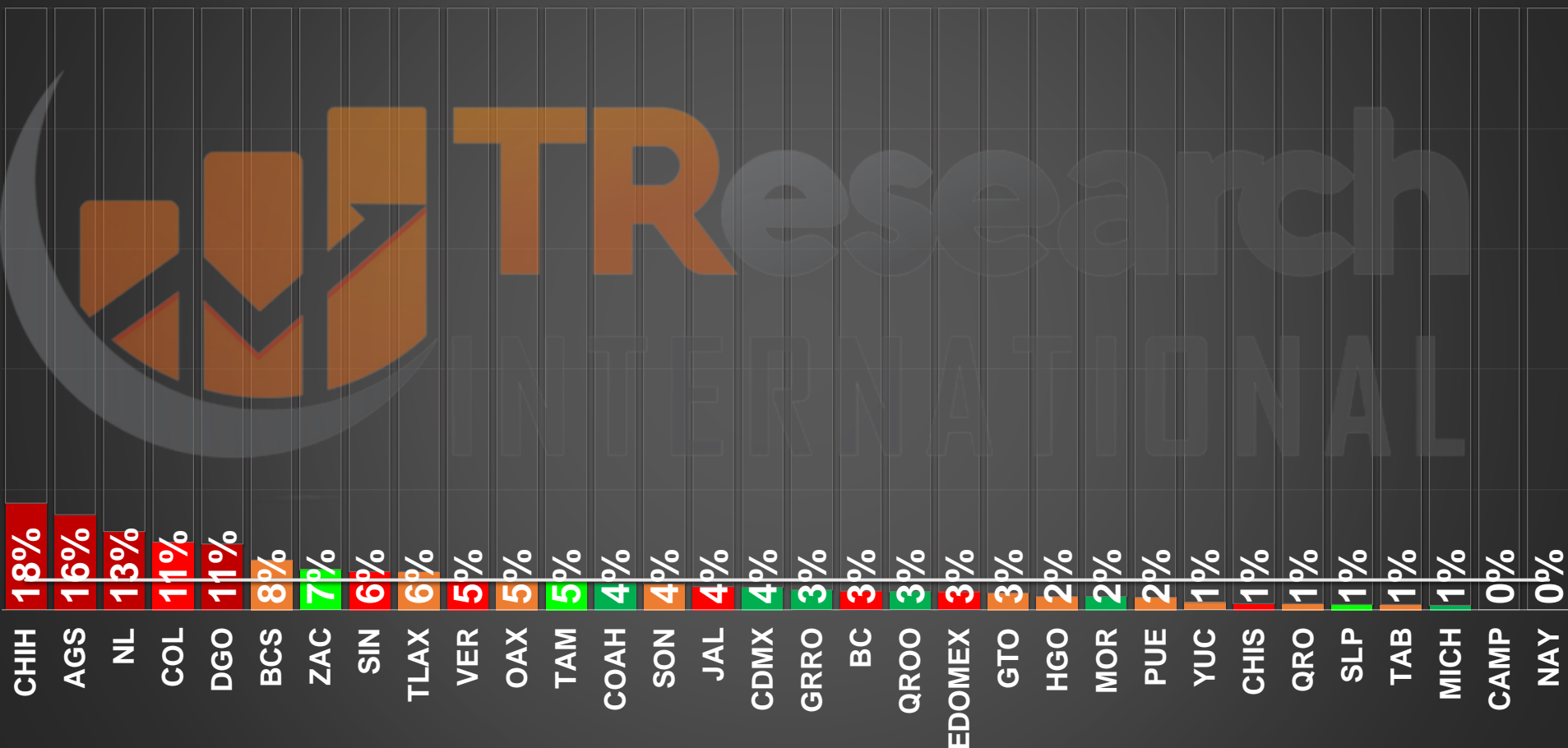


OCUPACIÓN DE CAMAS EN HOSPITALIZACIÓN GENERAL

■ OCUPADA

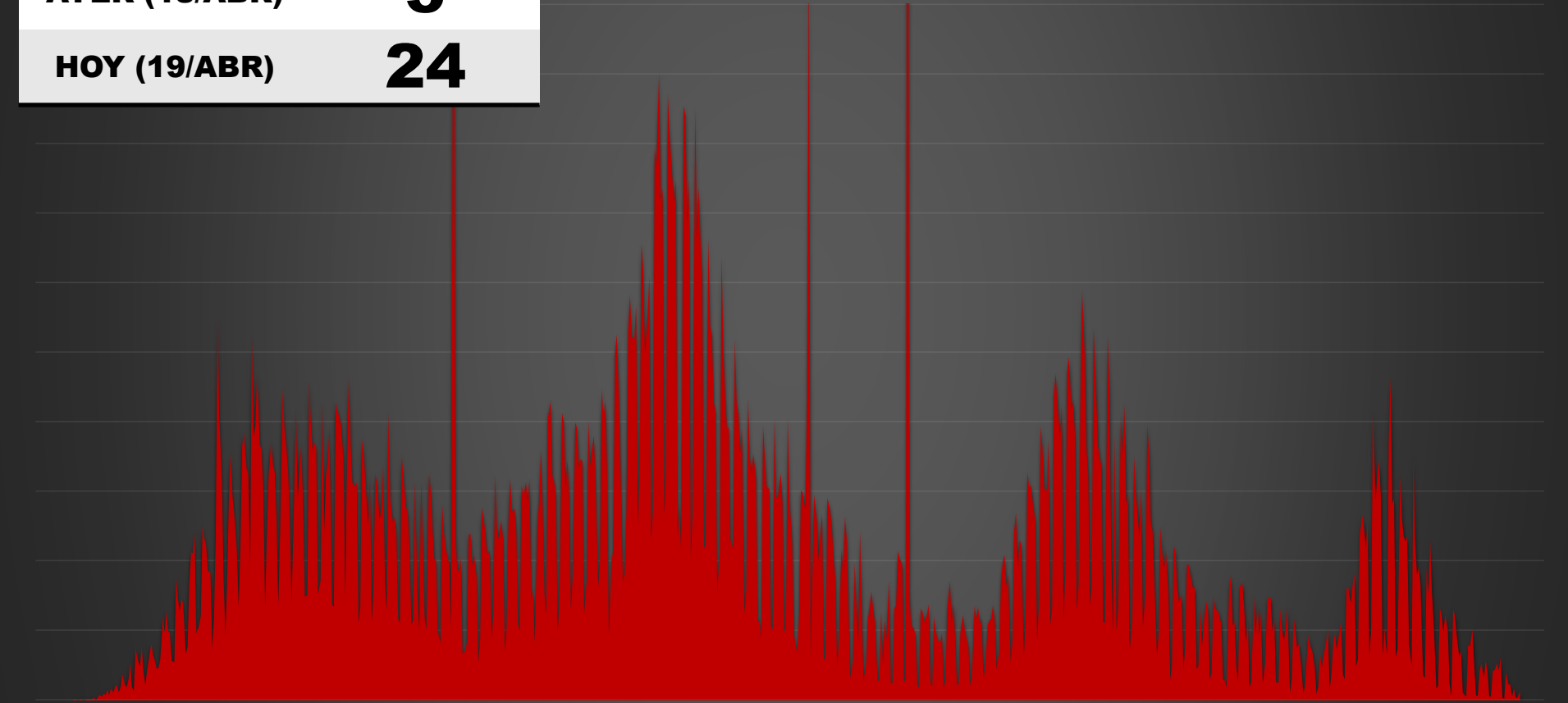
□ DESOCUPADA

— PROMEDIO NACIONAL



FECHA	CONTAGIOS
RECORD (21/ENE/21)	1,803
AYER (18/ABR)	5
HOY (19/ABR)	24

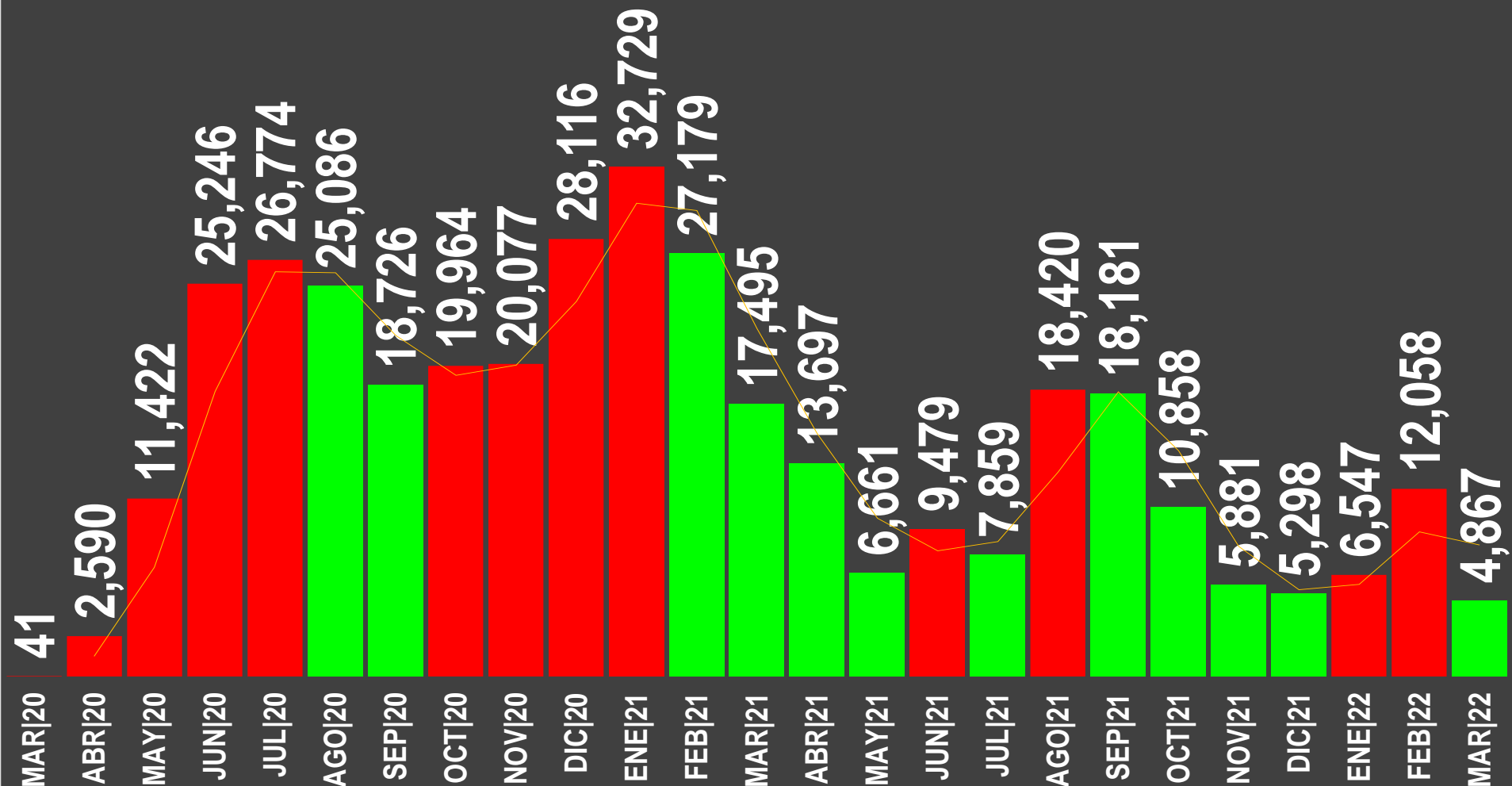
MUERTES POR DÍA



viernes, 28 de febrero de 2020 | sábado, 28 de marzo de 2020 | martes, 28 de abril de 2020 | jueves, 28 de mayo de 2020 | domingo, 28 de junio de 2020 | martes, 28 de julio de 2020 | viernes, 28 de agosto de 2020 | lunes, 28 de septiembre de 2020 | miércoles, 28 de octubre de 2020 | sábado, 28 de noviembre de 2020 | lunes, 28 de diciembre de 2020 | jueves, 28 de enero de 2021 | domingo, 28 de febrero de 2021 | miércoles, 31 de marzo de 2021 | viernes, 30 de abril de 2021 | lunes, 31 de mayo de 2021 | miércoles, 30 de junio de 2021 | sábado, 31 de julio de 2021 | martes, 31 de agosto de 2021 | jueves, 30 de septiembre de 2021 | domingo, 31 de octubre de 2021 | martes, 30 de noviembre de 2021 | viernes, 31 de diciembre de 2021 | lunes, 31 de enero de 2022 | lunes, 28 de febrero de 2022 | jueves, 31 de marzo de 2022 | sábado, 30 de abril de 2022

ÚNETE AL GRUPO DE WHATSAPP Y RECIBE TODOS LOS DÍAS ESTADÍSTICAS (Pulsa un ícono, si el grupo se llenó, intenta en otro)


MUERTES POR MES



PROMEDIO VACUNACIÓN ÚLTIMA SEMANA



AYER: 71,393



SE HAN APLICADO **196 MILL**
DOSIS RECIBIDAS: **224 MILL**

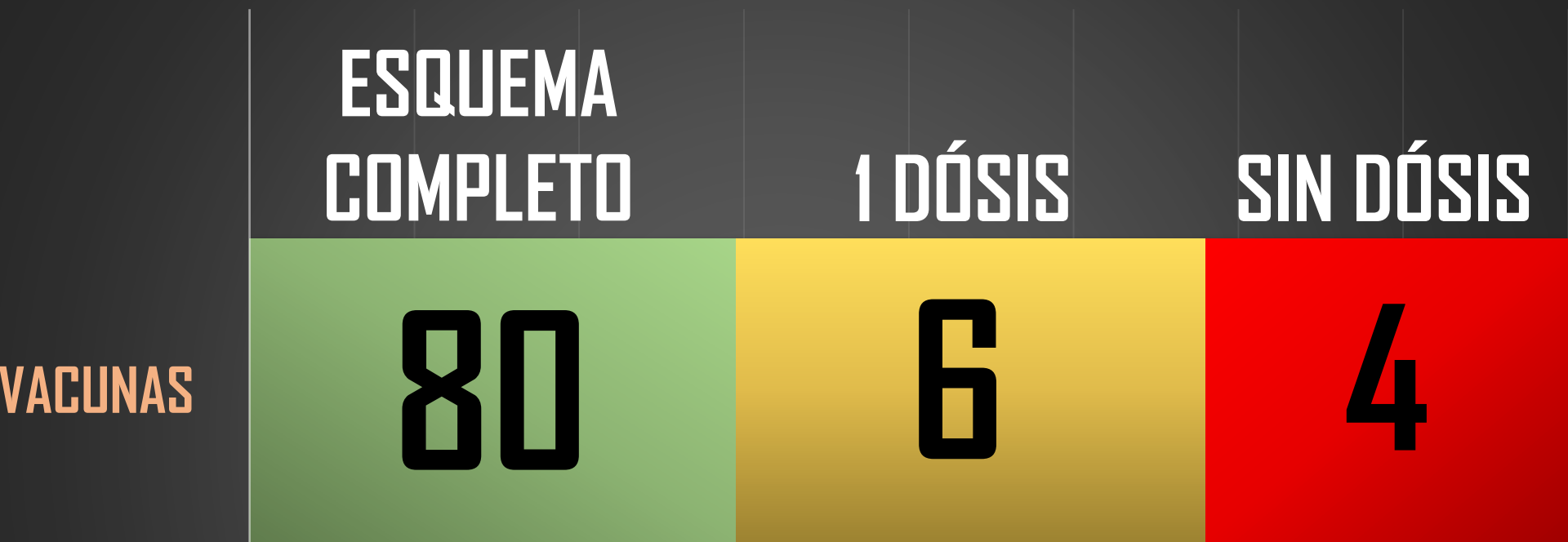
ÚNETE AL GRUPO DE WHATSAPP Y RECIBE TODOS LOS DÍAS ESTADÍSTICAS (Pulsa un ícono, si el grupo se llenó, intenta en otro)

Semáforo de riesgo epidémico

Del 18 de abril al 1 de mayo de 2022



MILLONES DE MEXICANOS VACUNADOS (+12 AÑOS)

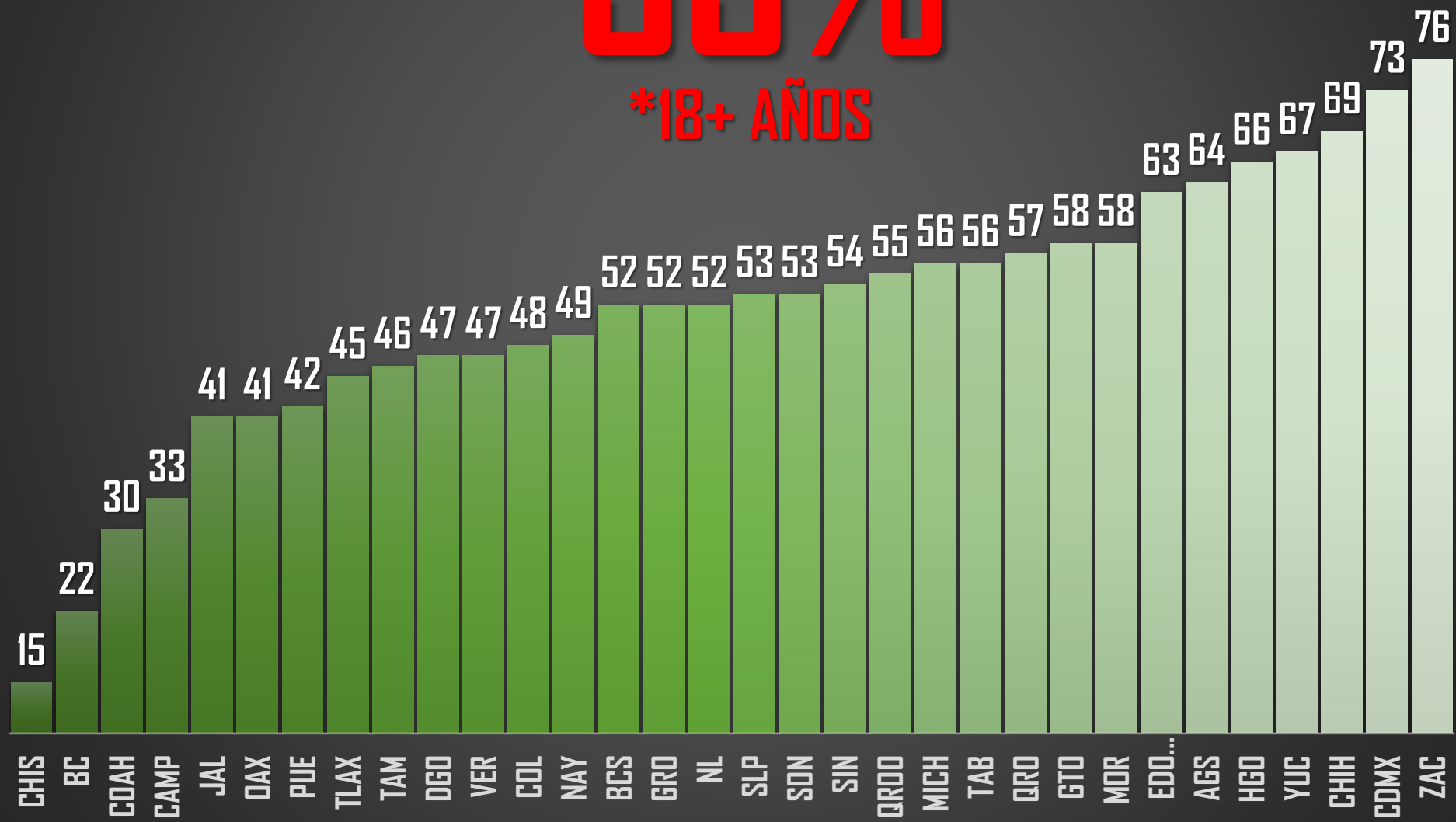


86M

COBERTURA REFUERZOS

53%

*18+ AÑOS




PAÍSES CON MÁS HUÉRFANOS POR COVID-19



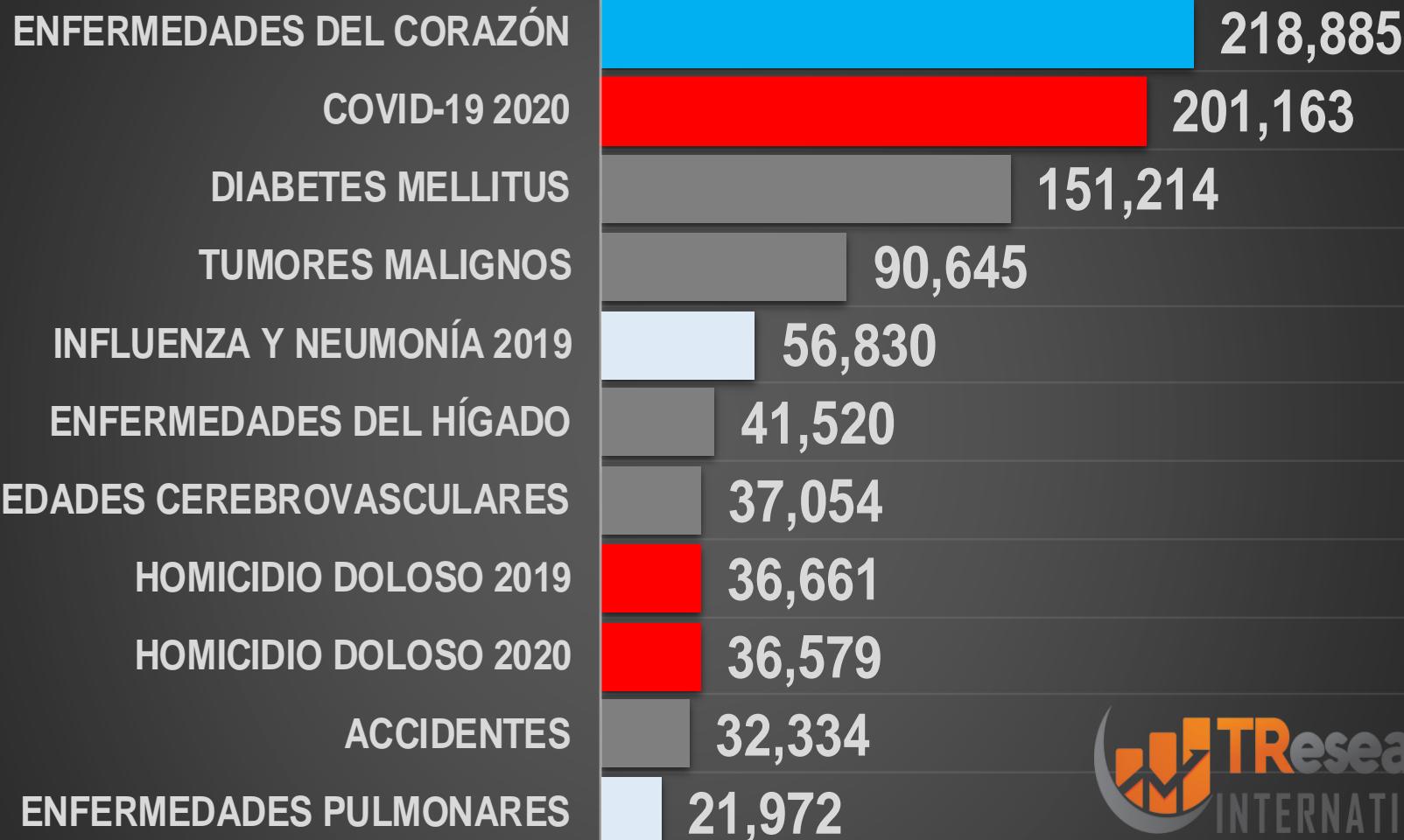
Instituto Belisario Domínguez (IBD), citando a la Unicef y a la Organización Mundial de la Salud

Niños Mexicanos que experimentaron la muerte de sus progenitores por COVID



Instituto Belisario Domínguez (IBD), citando a la Unicef y a la Organización Mundial de la Salud

TOP 10 CAUSAS DE MUERTE EN MÉXICO

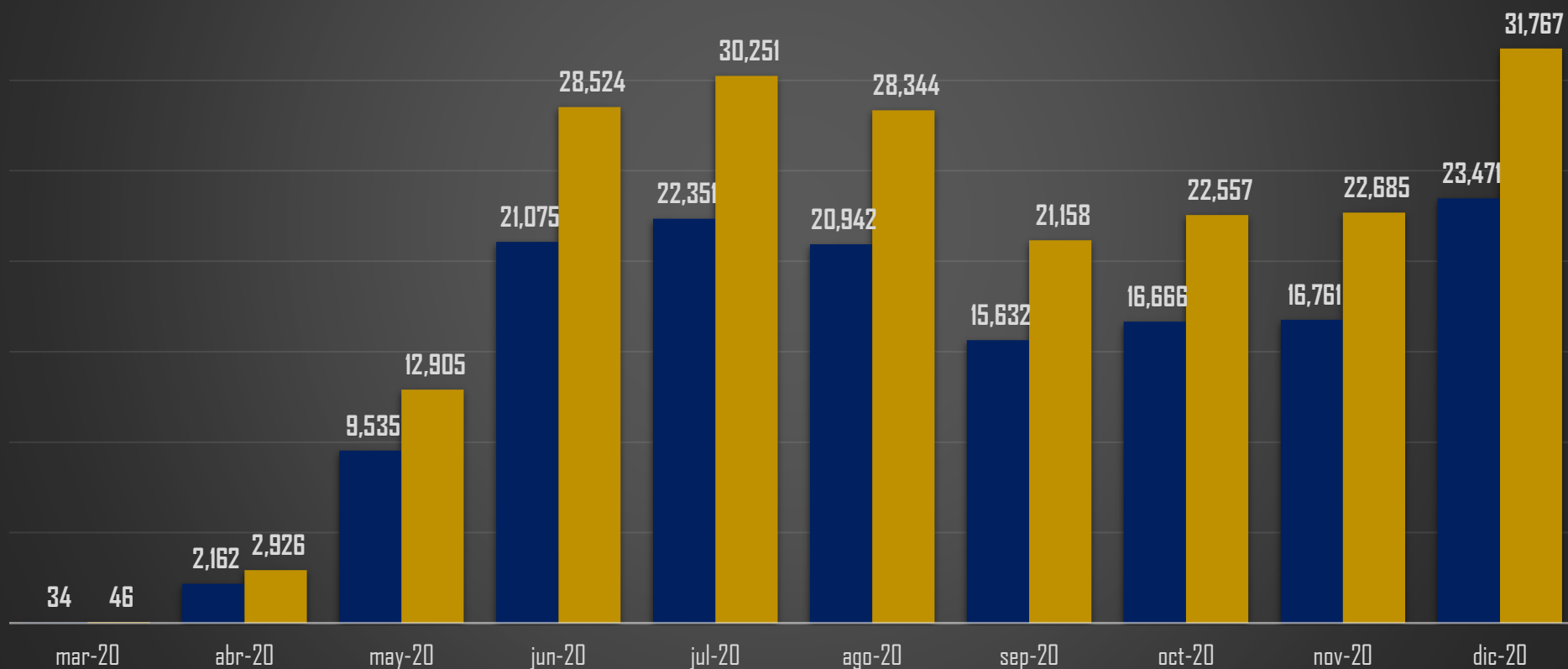


Fuente: INEGI 2020 CARACTERÍSTICAS DE LAS DEFUNCIÓNES REGISTRADAS EN MÉXICO DURANTE 2020.

DIFERENCIA EN CIFRAS SALUD VS INEGI

■ SALUD ■ INEGI

SEC SALUD	INEGI	DIFERENCIA
148,629	201,163	+35%



ÚNETE AL GRUPO DE WHATSAPP Y RECIBE TODOS LOS DÍAS ESTADÍSTICAS

(Pulsa un ícono, si el grupo se llenó, intenta en otro)

