



LÍDERES EN INVESTIGACIÓN ONLINE

ESTADÍSTICAS COVID-19

ÚNETE AL GRUPO DE WHATSAPP Y RECIBE TODOS LOS DÍAS ESTADÍSTICAS

(Pulsa un ícono, si el grupo se llenó, intenta en otro)



MUERTES COVID-19 MÉXICO

SEC. SALUD

323,223

EXCESO MORTALIDAD

SEM/52/21

138,507

TOTAL

461,730

PAÍSES CON MÁS CONTAGIOS REPORTADOS

TOP 10 CONTAGIOS TOTALES

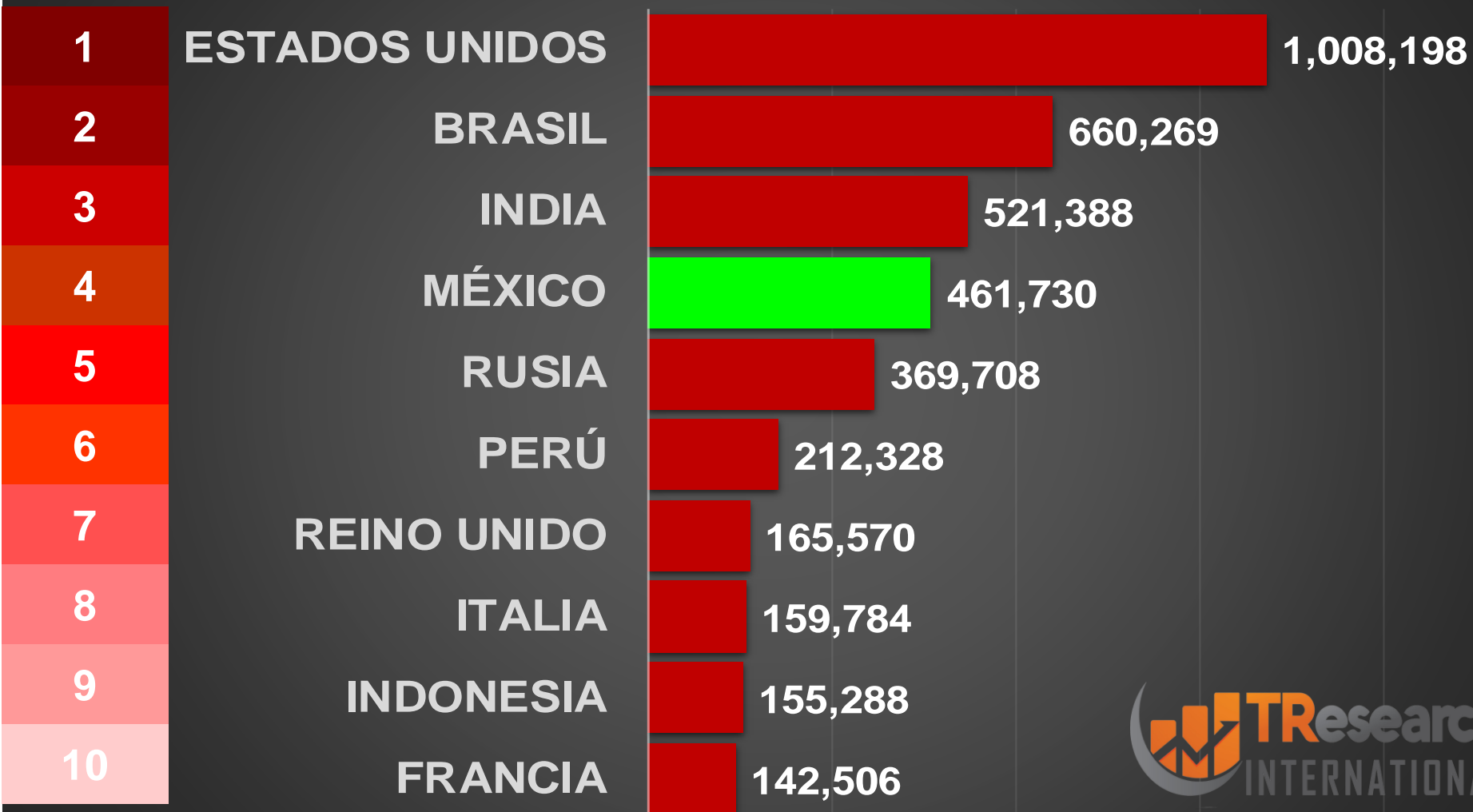


PAÍSES CON MÁS CONTAGIOS REPORTADOS TOP 10 CONTAGIOS REPORTADOS HOY



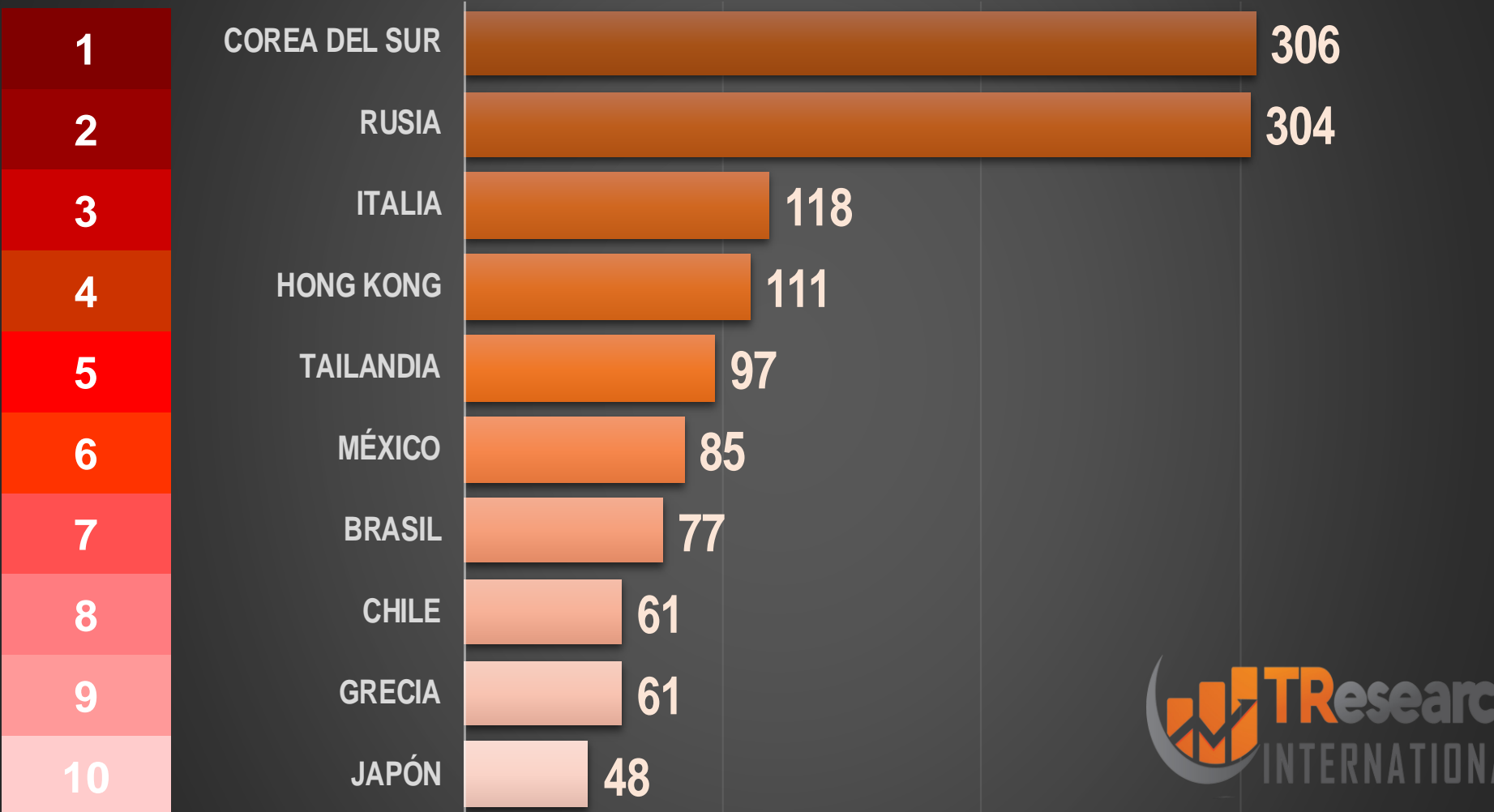
PAÍSES CON MÁS MUERTES EN EL MUNDO

TOP 10 MUERTES TOTALES



PAÍSES CON MÁS MUERTES REPORTADAS HOY

TOP 10 MUERTES POR DÍA

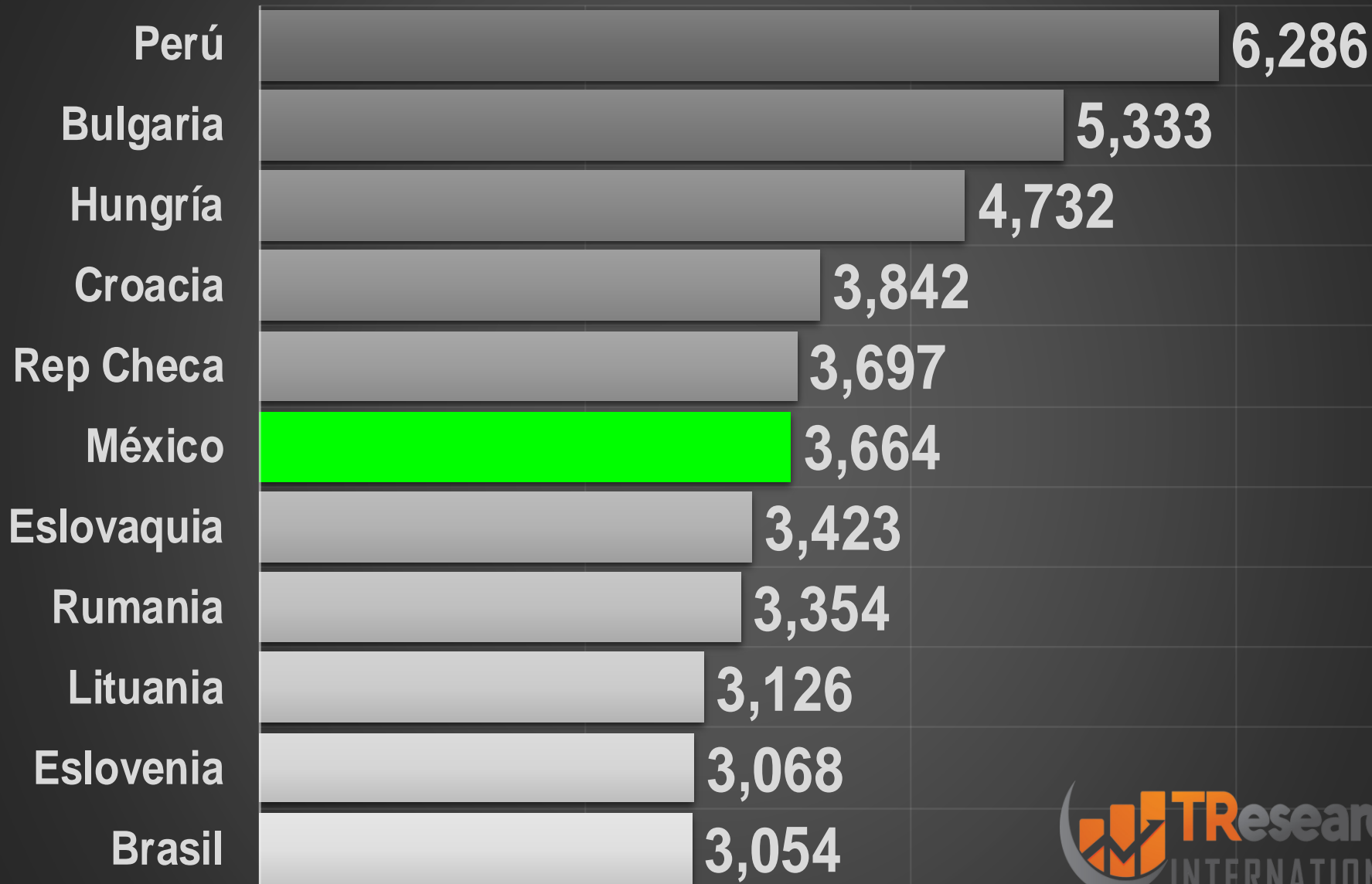


MUERTES EN LOS 10 PAÍSES CON MÁS HABITANTES DEL MUNDO



PAÍSES CON MÁS MUERTES POR MILLÓN DE HABITANTES

MÉXICO EN EL TOP 10 MUERTES X MILLÓN

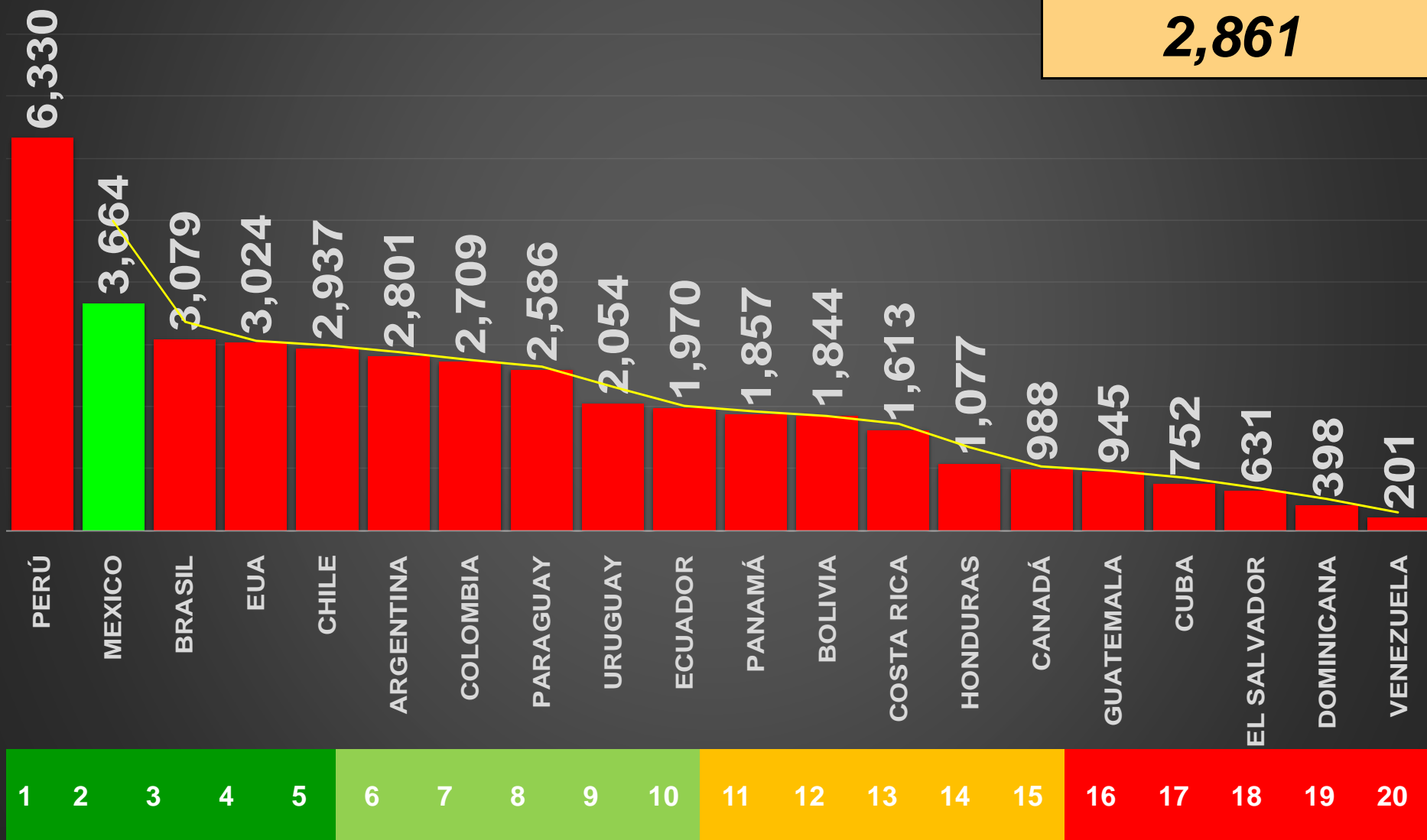


TASA DE MUERTES POR CADA MILLÓN DE HABITANTES

TASA MUERTES

X MILLON DE HAB

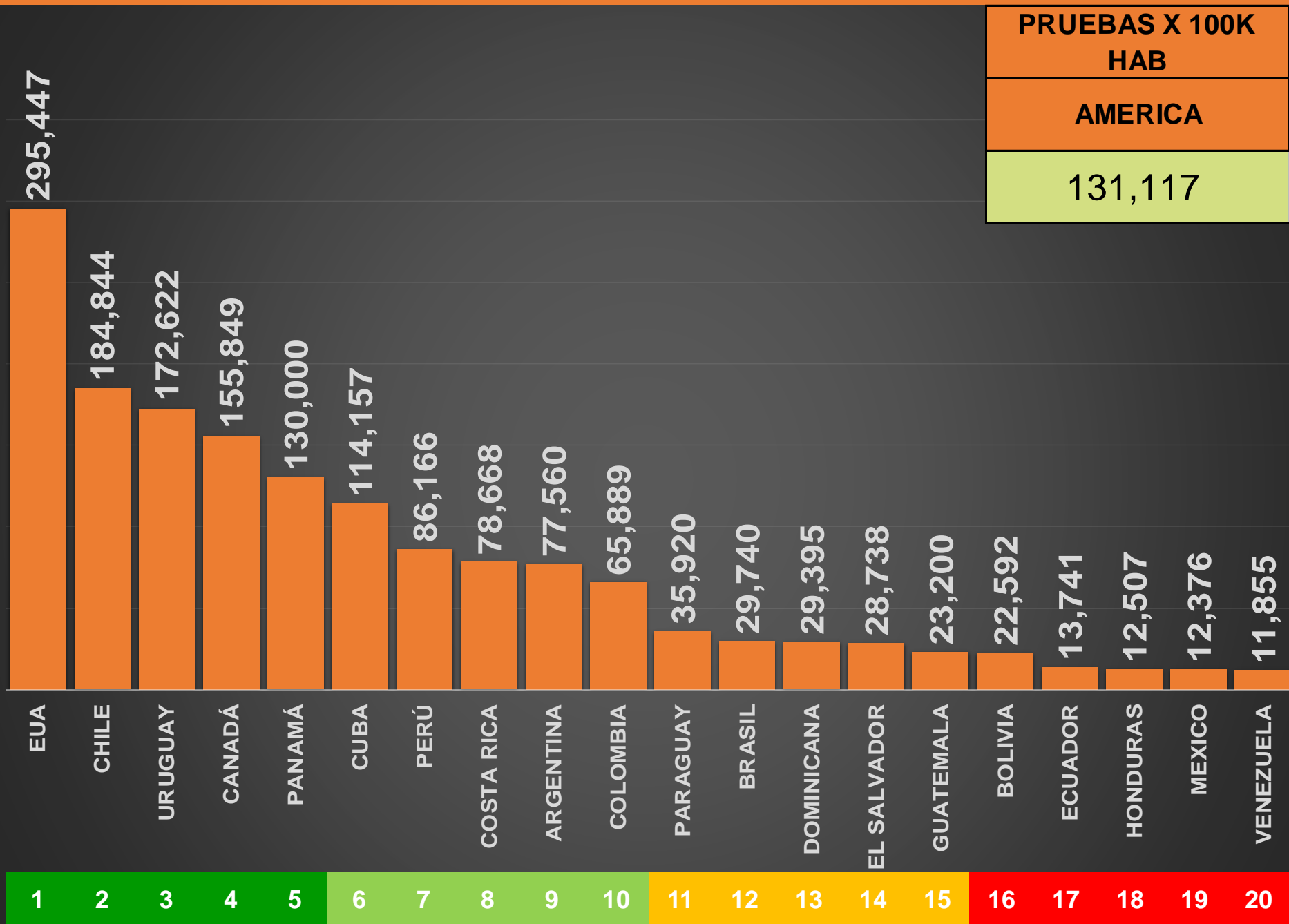
2,861



20 PAÍSES DE AMÉRICA

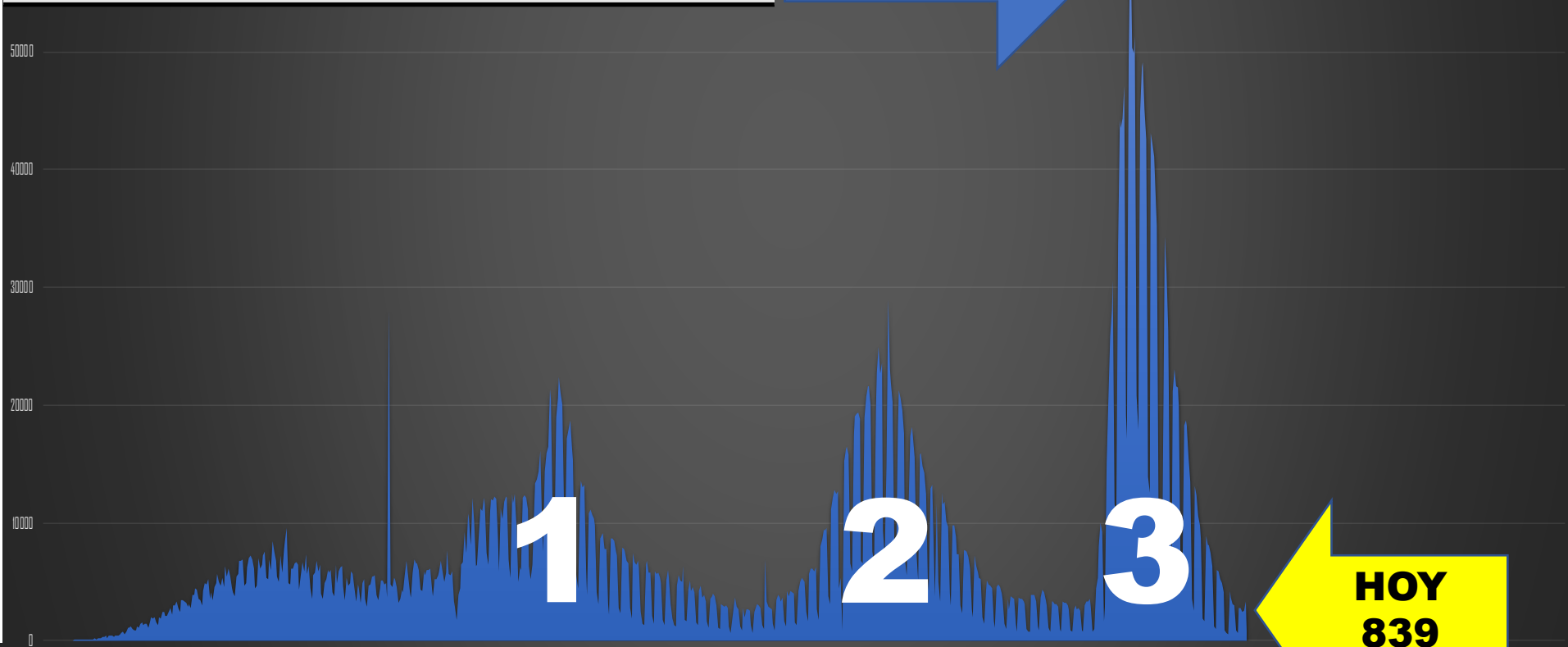
PAÍS	TOTAL DE POBLACIÓN	TOTAL DE CASOS	TOTAL	TOTAL	CASOS	PRUEBAS X 100K HAB	TASA DE	TASA MUERTES	
			MUERTES	RECUPERADOS	CRÍTICOS	AMERICA	RECUPERADOS	X MILLON DE HAB	
	AMÉRICA	997,905,738	151,669,813	2,855,282	129,924,521	18,632	131,117	87%	2,861
1	PERÚ	33,544,779	3,548,559	212,328	1,720,665	438	86,166	48%	6,330
2	MEXICO	126,014,024	5,666,215	461,730	4,963,000	4,798	12,376	88%	3,664
3	BRASIL	214,446,053	29,999,816	660,269	28,784,928	8,318	29,740	96%	3,079
4	EUA	333,426,623	81,832,612	1,008,198	65,676,514	1,822	295,447	80%	3,024
5	CHILE	19,321,050	3,486,653	56,750	3,090,745	524	184,844	89%	2,937
6	ARGENTINA	45,713,468	9,041,124	128,065	8,867,907	487	77,560	98%	2,801
7	COLOMBIA	51,559,738	6,085,926	139,660	5,919,072	342	65,889	97%	2,709
8	PARAGUAY	7,241,853	648,353	18,731	624,673	8	35,920	96%	2,586
9	URUGUAY	3,488,769	889,513	7,166	877,114	40	172,622	99%	2,054
10	ECUADOR	17,977,170	859,890	35,421	443,880	759	13,741	52%	1,970
11	PANAMÁ	4,399,467	765,213	8,170	754,803	10	130,000	99%	1,857
12	BOLIVIA	11,871,649	902,448	21,896	841,533	220	22,592	93%	1,844
13	COSTA RICA	5,152,185	839,368	8,308	815,710	57	78,668	97%	1,613
14	HONDURAS	10,101,043	421,062	10,880	131,100	105	12,507	31%	1,077
15	CANADÁ	38,155,253	3,499,226	37,690	3,295,953	386	155,849	94%	988
16	GUATEMALA	18,328,648	830,745	17,325	804,950	5	23,200	97%	945
17	CUBA	11,317,976	1,092,547	8,514	1,080,374	23	114,157	99%	752
18	EL SALVADOR	6,527,081	161,570	4,120	144,494	40	28,738	89%	631
19	DOMINICANA	10,983,685	578,130	4,375	573,590	20	29,395	99%	398
20	VENEZUELA	28,335,224	520,843	5,686	513,516	230	11,855	99%	201

NÚMERO DE PRUEBAS POR CADA 100K HABITANTES



FECHA	CONTAGIOS
ANTIER (ABR 1)	2,538
AYER (ABR 2)	3,303
HOY (ABR 3)	839

60,552
Cifra
récord



HOY
839

CRECIMIENTO CONTAGIOS | MÉXICO



287,907

122,914

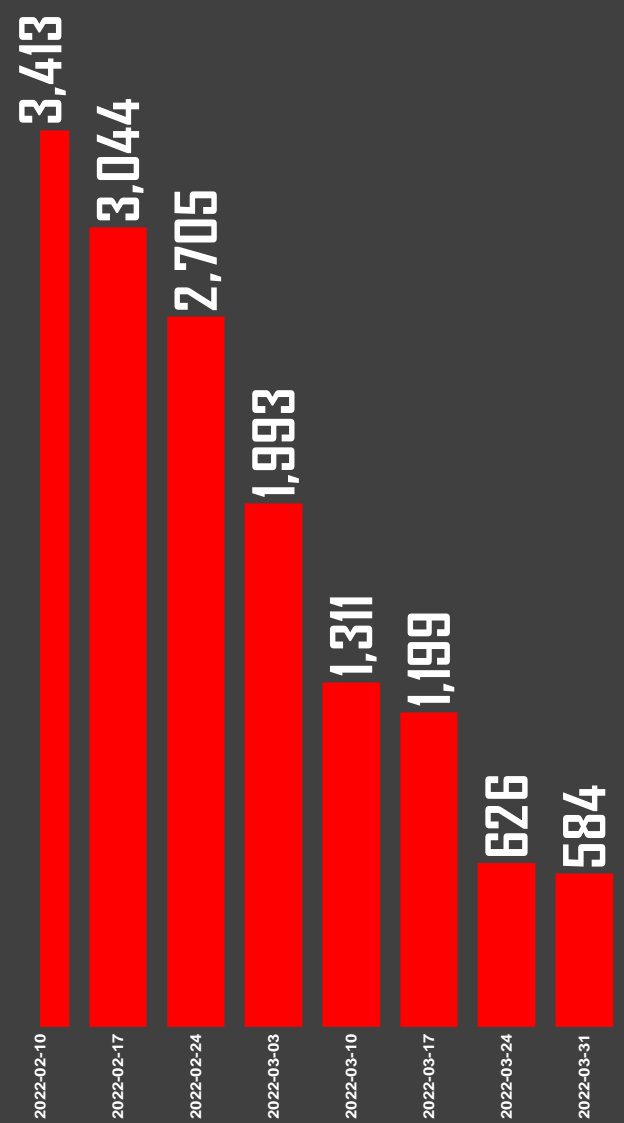
129,640

46,671

15,572

05/03/20
19/03/20
02/04/20
16/04/20
30/04/20
14/05/20
28/05/20
11/06/20
25/06/20
09/07/20
23/07/20
06/08/20
20/08/20
03/09/20
17/09/20
01/10/20
15/10/20
29/10/20
12/11/20
26/11/20
10/12/20
24/12/20
07/01/21
21/01/21
04/02/21
18/02/21
04/03/21
18/03/21
01/04/21
15/04/21
29/04/21
13/05/21
27/05/21
10/06/21
24/06/21
08/07/21
22/07/21
05/08/21
19/08/21
02/09/21
16/09/21
30/09/21
14/10/21
28/10/21
11/11/21
25/11/21
09/12/21
23/12/21
ENE22/S01
ENE22/S03
FEB22/S05
FEB22/S07
MAR22/S09
MAR22/S11
MAR22/S13
14/04/22
28/04/22
12/05/22
26/05/22
09/06/22

MUERTES POR SEMANA



SEMANA 11

1,199

-48%

SEMANA 12

626

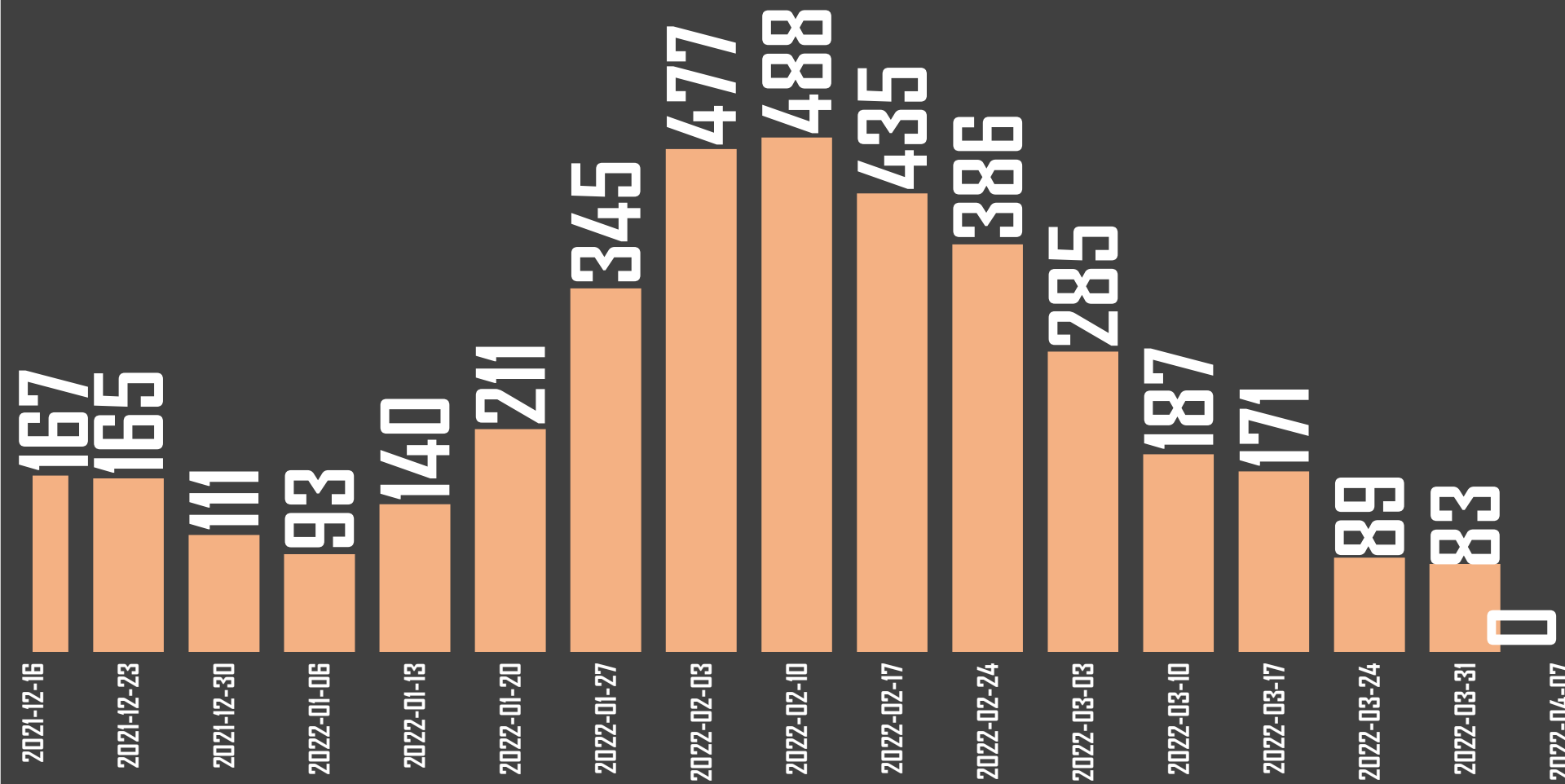
-7%

SEMANA 13

584

2022-04-07
2022-04-14
2022-04-21
2022-04-28
2022-05-05
2022-05-12
2022-05-19
2022-05-26
2022-06-02
2022-06-09
2022-06-16
2022-06-23
2022-06-30
2022-07-07
2022-07-14
2022-07-21
2022-07-28

MUERTES DIARIAS PROMEDIO POR SEMANA

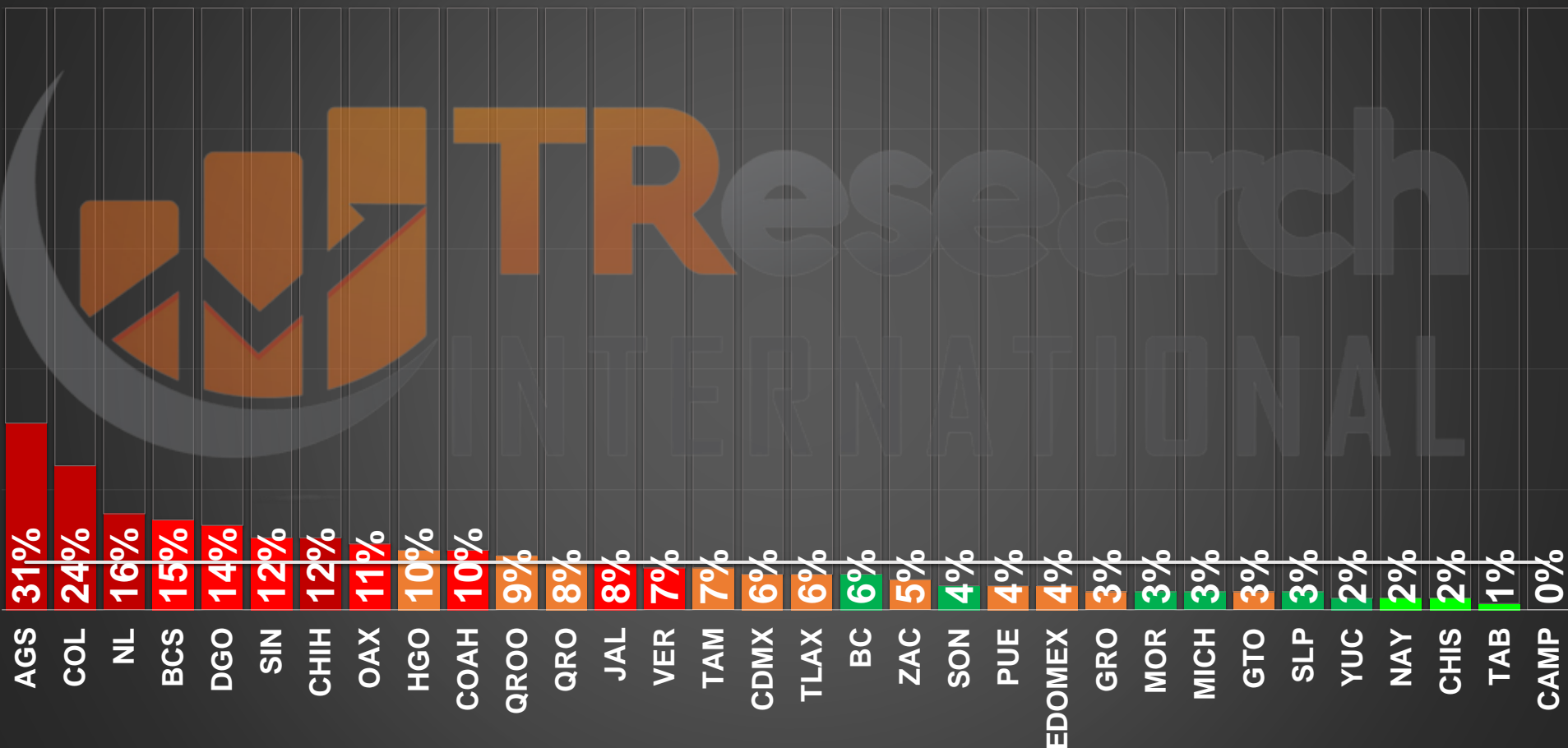


OCUPACIÓN DE CAMAS EN HOSPITALIZACIÓN GENERAL

■ OCUPADA

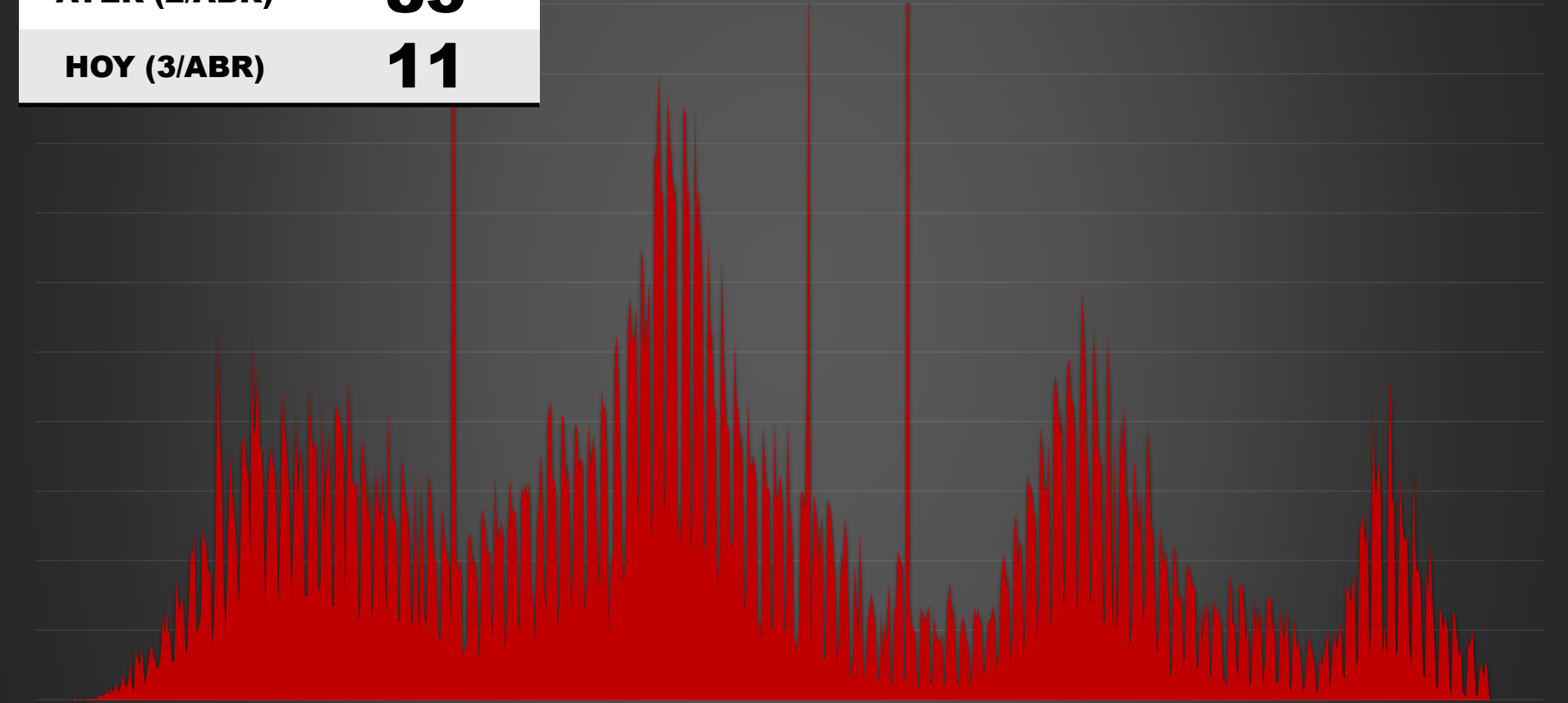
□ DESOCUPADA

— PROMEDIO NACIONAL



MUERTES POR DÍA

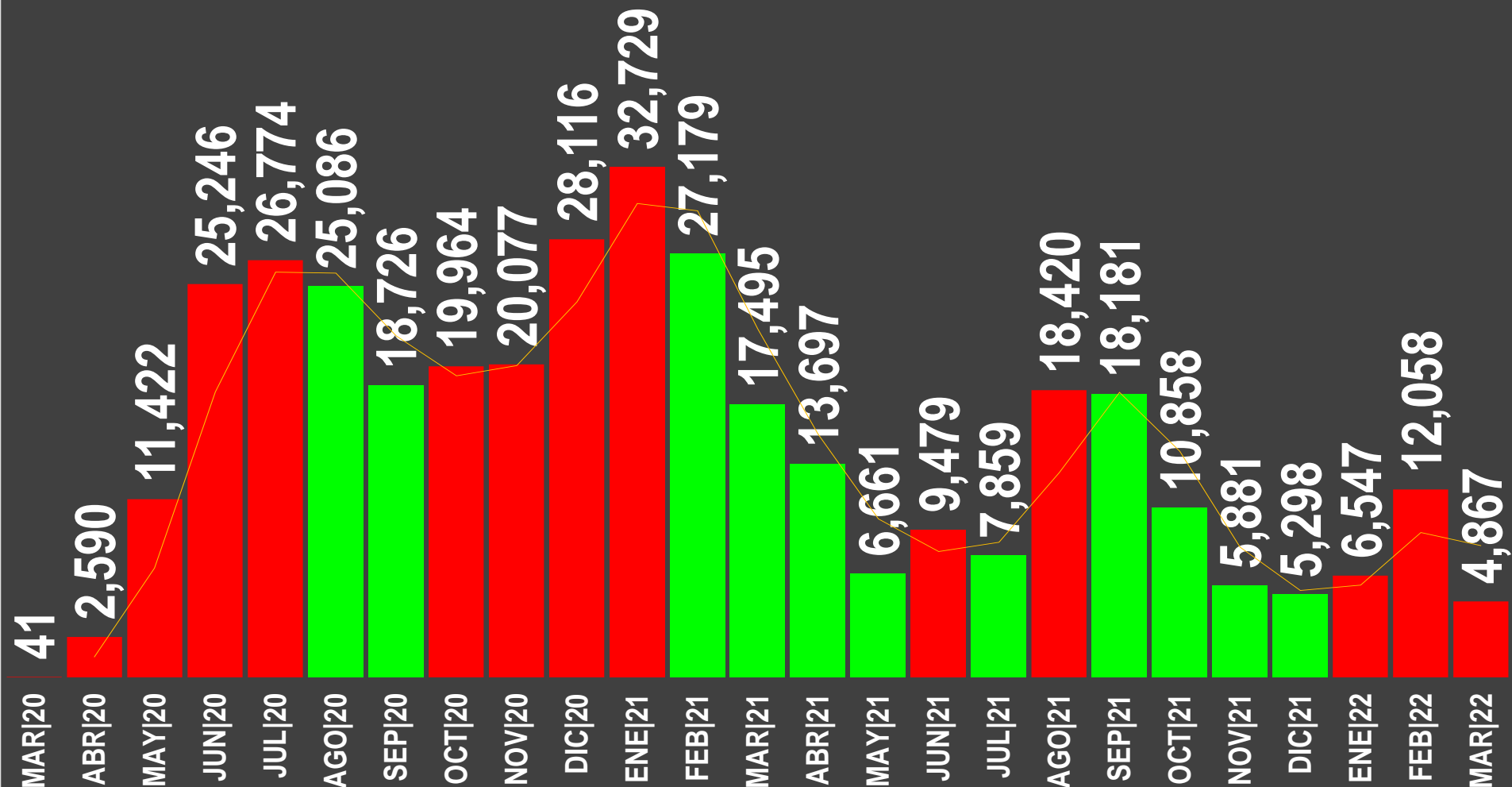
FECHA	CONTAGIOS
RECORD (21/ENE/21)	1,803
AYER (2/ABR)	85
HOY (3/ABR)	11



viernes, 28 de febrero de 2020 | sábado, 28 de marzo de 2020 | martes, 28 de abril de 2020 | jueves, 28 de mayo de 2020 | domingo, 28 de junio de 2020 | martes, 28 de julio de 2020 | viernes, 28 de agosto de 2020 | lunes, 28 de septiembre de 2020 | miércoles, 28 de octubre de 2020 | sábado, 28 de noviembre de 2020 | lunes, 28 de diciembre de 2020 | jueves, 28 de enero de 2021 | domingo, 28 de febrero de 2021 | miércoles, 31 de marzo de 2021 | viernes, 30 de abril de 2021 | lunes, 31 de mayo de 2021 | miércoles, 30 de junio de 2021 | sábado, 31 de julio de 2021 | martes, 31 de agosto de 2021 | jueves, 30 de septiembre de 2021 | domingo, 31 de octubre de 2021 | martes, 30 de noviembre de 2021 | viernes, 31 de diciembre de 2021 | lunes, 31 de enero de 2022 | lunes, 28 de febrero de 2022 | jueves, 31 de marzo de 2022 | sábado, 30 de abril de 2022

ÚNETE AL GRUPO DE WHATSAPP Y RECIBE TODOS LOS DÍAS ESTADÍSTICAS (Pulsa un ícono, si el grupo se llenó, intenta en otro)


MUERTES POR MES



PROMEDIO VACUNACIÓN ÚLTIMA SEMANA



AYER: 118,382



SE HAN APLICADO **193 MILL**
DOSIS RECIBIDAS: **224 MILL**

Semáforo de riesgo epidémico

Del 4 al 17 de abril de 2022



REFUERZOS POR GRUPOS DE EDAD

Personas de 60 años y más

9,844,361

Dosis de refuerzo aplicadas y reportadas

13,095,005

Total de personas de 60 y más con al menos una dosis

75%
cobertura

Personas de 40 a 59 años

13,979,403

Dosis de refuerzo aplicadas y reportadas

26,617,482

Total de personas de 40 a 59 años con al menos una dosis.

51%
cobertura

Personas de 30 a 39 años

13,351,746

Dosis de refuerzo aplicadas y reportadas

28,694,192

Total de personas de 30 a 39 años con al menos una dosis

46%
cobertura

MILLONES DE MEXICANOS VACUNADOS (+12 AÑOS)

79

ESQUEMA
COMPLETO

6

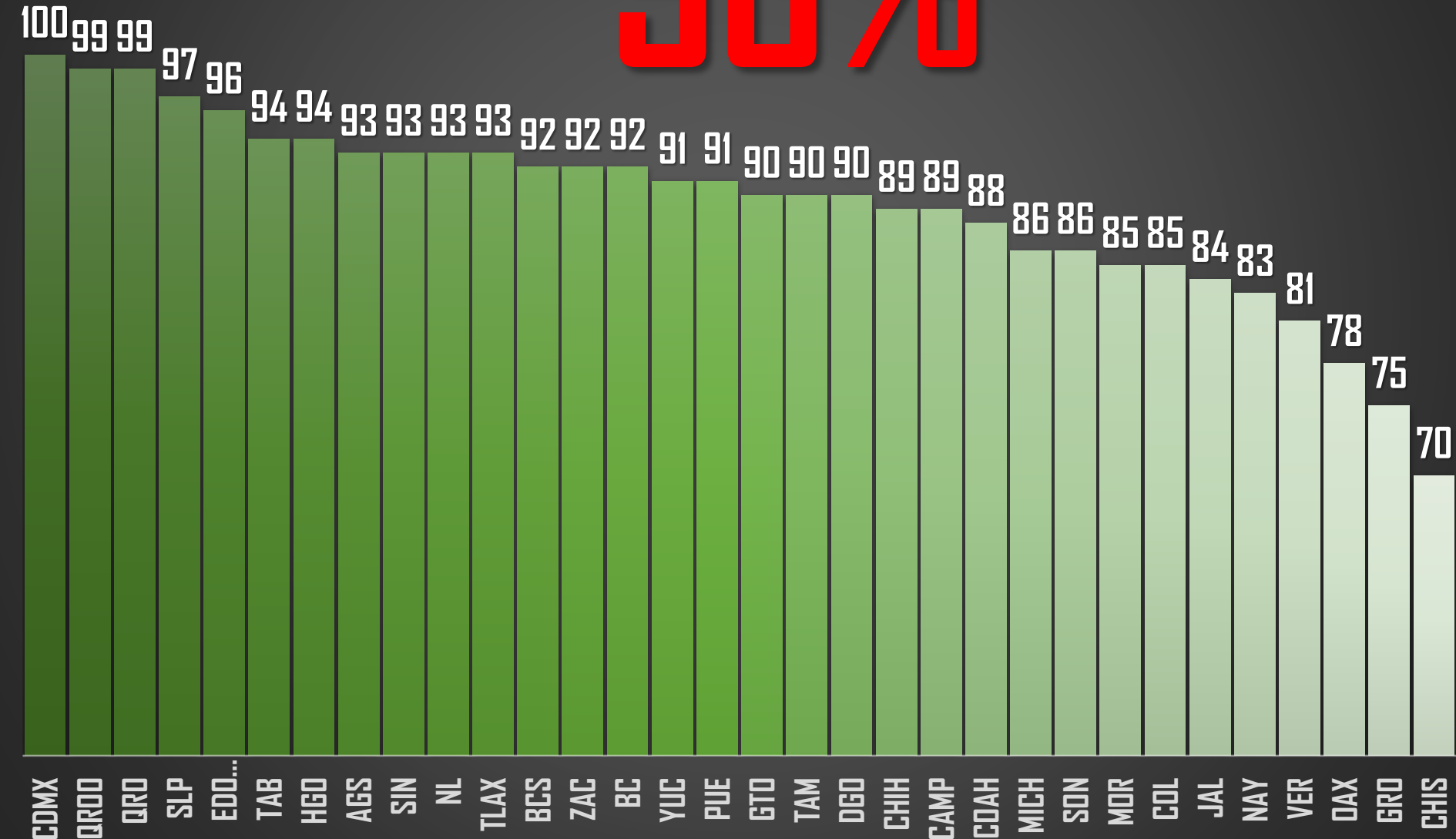
1 DÓSIS

5

SIN DÓSIS

85M

90%




PAÍSES CON MÁS HUÉRFANOS POR COVID-19



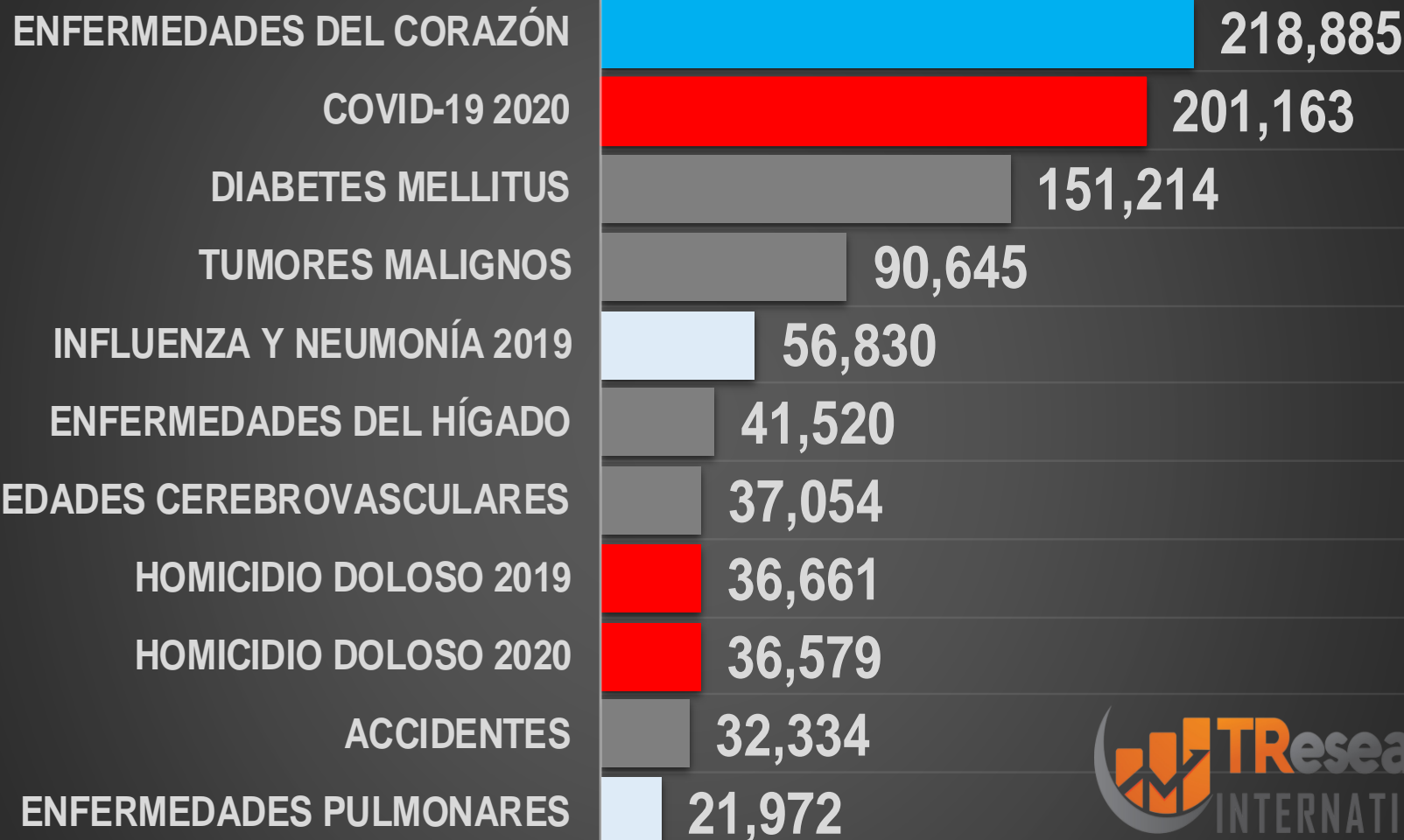
Instituto Belisario Domínguez (IBD), citando a la Unicef y a la Organización Mundial de la Salud

NÍÑOS MEXICANOS QUE EXPERIMENTARON LA MUERTE DE SUS PROGENITORES POR COVID



Instituto Belisario Domínguez (IBD), citando a la Unicef y a la Organización Mundial de la Salud

TOP 10 CAUSAS DE MUERTE EN MÉXICO

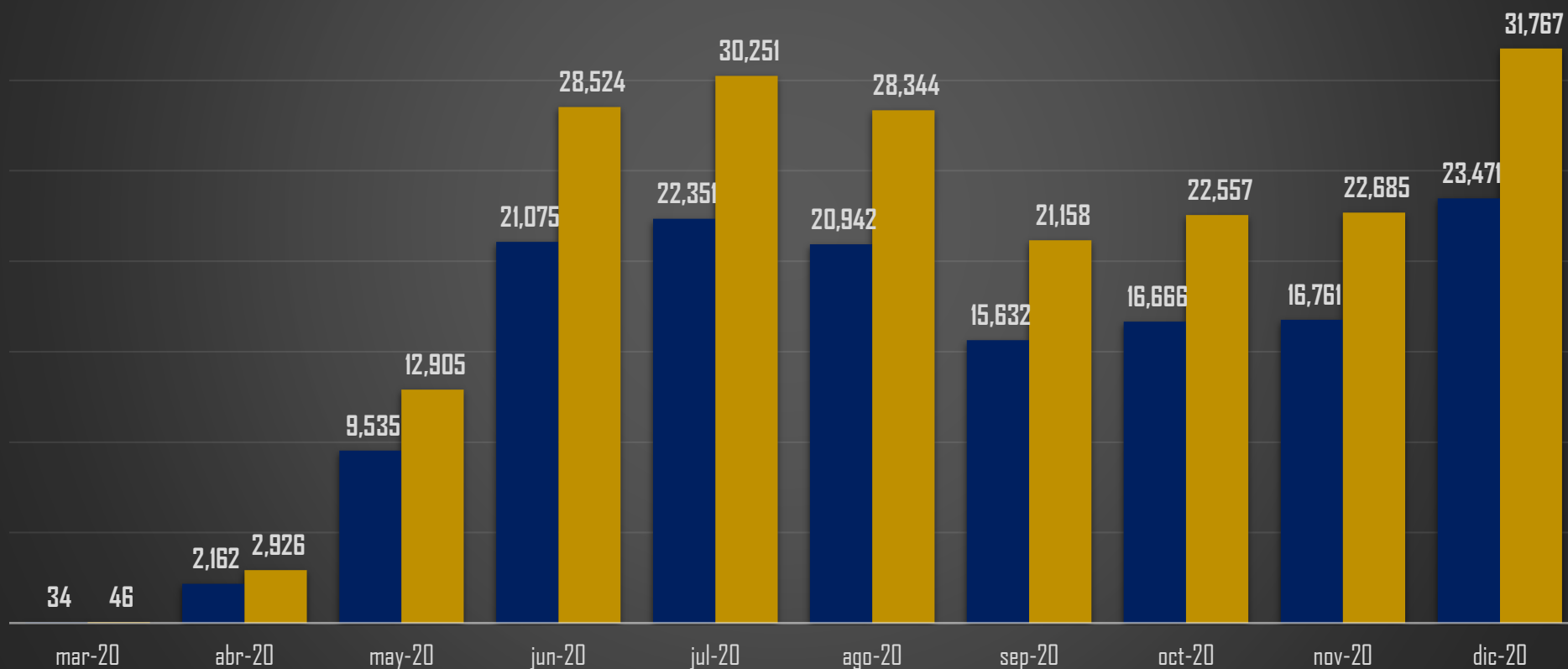


Fuente: INEGI 2020 CARACTERÍSTICAS DE LAS DEFUNCIÓNES REGISTRADAS EN MÉXICO DURANTE 2020.

DIFERENCIA EN CIFRAS SALUD VS INEGI

■ SALUD ■ INEGI

SEC SALUD	INEGI	DIFERENCIA
148,629	201,163	+35%



ÚNETE AL GRUPO DE WHATSAPP Y RECIBE TODOS LOS DÍAS ESTADÍSTICAS

(Pulsa un ícono, si el grupo se llenó, intenta en otro)

