

# HOMICIDIOS DOLOSOS EN MX

## REPORTE DIARIO

jueves, 28 de abril de 2022

[www.informeseuridad.cns.gob.mx](http://www.informeseuridad.cns.gob.mx)

CONTACTO

**CARLOS PENNA CHAROLET**

Director General | TRResearch

<https://wa.me/524499193645>

[www.TRResearch.Mx](http://www.TRResearch.Mx)

TRResearch se ha apegado a los términos y definiciones de la Norma internacional [ISO 20252:2019](#) que establece los requisitos de servicio para organizaciones y profesionales que llevan a cabo investigaciones de mercado, social y de opinión, así como al [Código ICC/ESOMAR](#) para la práctica de la Investigación de Mercados, Opinión y Social y del Análisis de Datos y a las [28 preguntas de ESOMAR](#) para ayudar al investigador en la compra de muestras online, además del [Código de Ética](#) y Prácticas Profesionales y a las [Mejores Prácticas para la Investigación](#) de la American Association for Public Opinion Research (AAPOR) y al [Código de Ética](#) de la WAPOR. "El cumplimiento de lineamientos como los de [AAPOR](#) o [ESOMAR](#) en este estudio no implica, en ningún caso, que algún Organismo Público avale la calidad de los resultados o conclusiones que se deriven de dicho estudio".

# UNETE AL GRUPO DE WHATSAPP Y RECIBE TODOS LOS DÍAS ESTADÍSTICAS

(Pulsa un ícono, si el grupo se llenó, intenta en otro)



# VÍCTIMAS DE HOMICIDIO DOLOSO

AYER SE REGISTRARON

**58**

HOMICIDIOS EN MÉXICO

	HOMICIDIOS
AYER	58
ANTIER	70
3 DÍAS	73
5 DÍAS	70
7 DÍAS	75
10 DÍAS	90
15 DÍAS	61
20 DÍAS	57
1 MES	53
SEXENIO	118,943



FUENTE: Secretariado Ejecutivo del Sistema Nacional de Seguridad Pública <https://www.gob.mx/sesnsp/acciones-y-programas/datos-abiertos-de-incidencia-delictiva?state=published>

# LA GUERRA EN NÚMEROS

## HOMICIDIOS DOLOSOS DIARIOS | MÉXICO

jueves, 28 de abril de 2022

### HOMICIDIOS DOLOSOS SEXENIO AMLO

# 118,943

PROMEDIO:

3,055

3,048

2,954

9,296

36,661

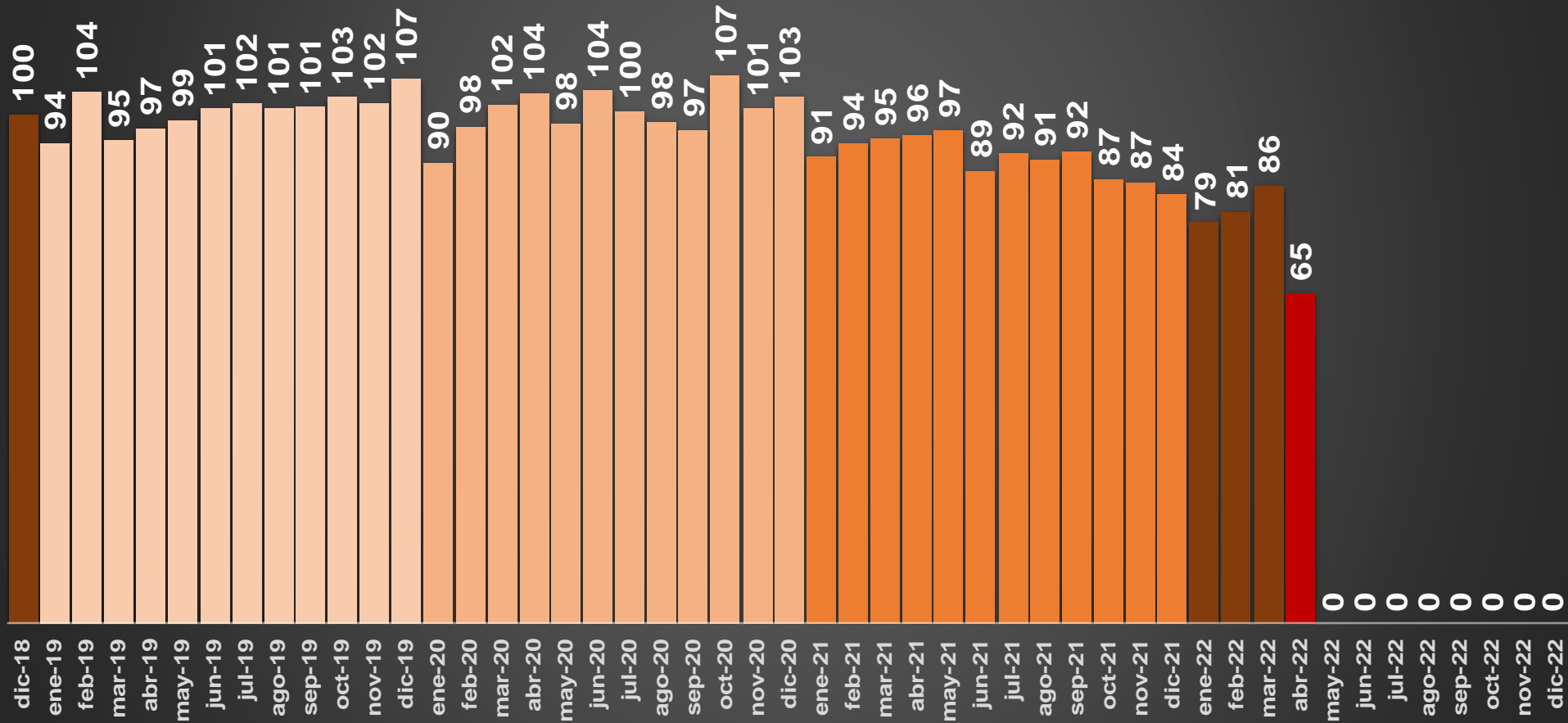
36,579

33,316






### PROMEDIO DIARIO HOMICIDIOS DOLOSOS SEXENIO AMLO



# HOMICIDIOS DOLOSOS - HISTÓRICO



76,767

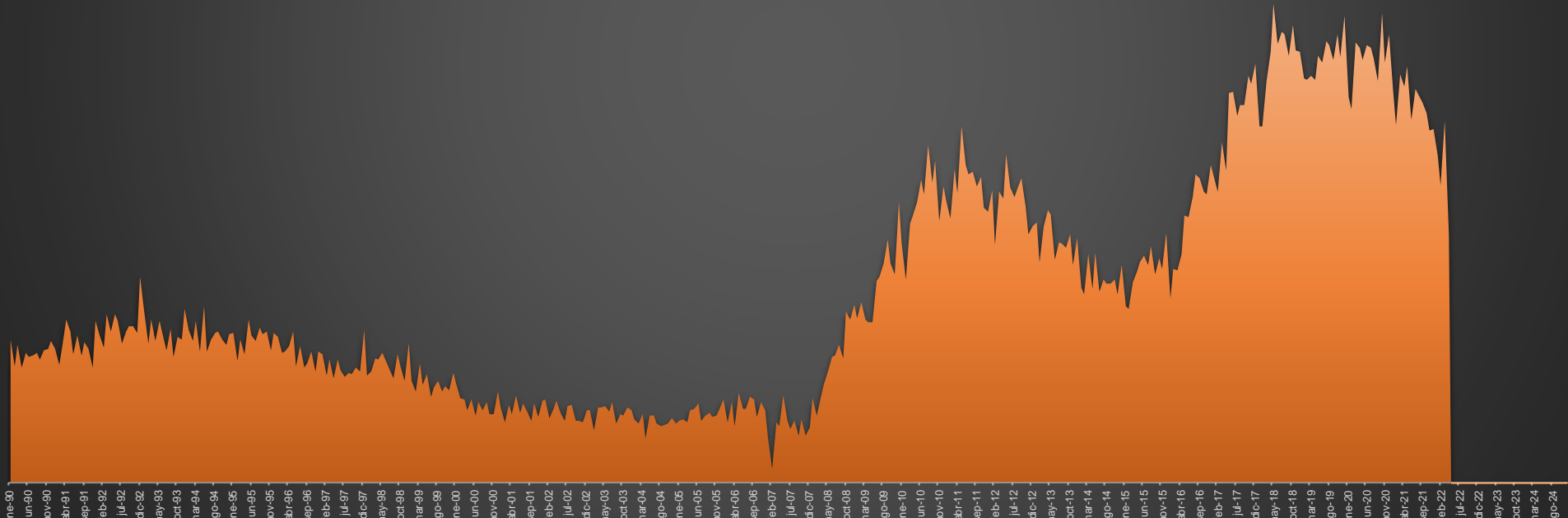
80,671

60,280

120,563

156,066

118,943

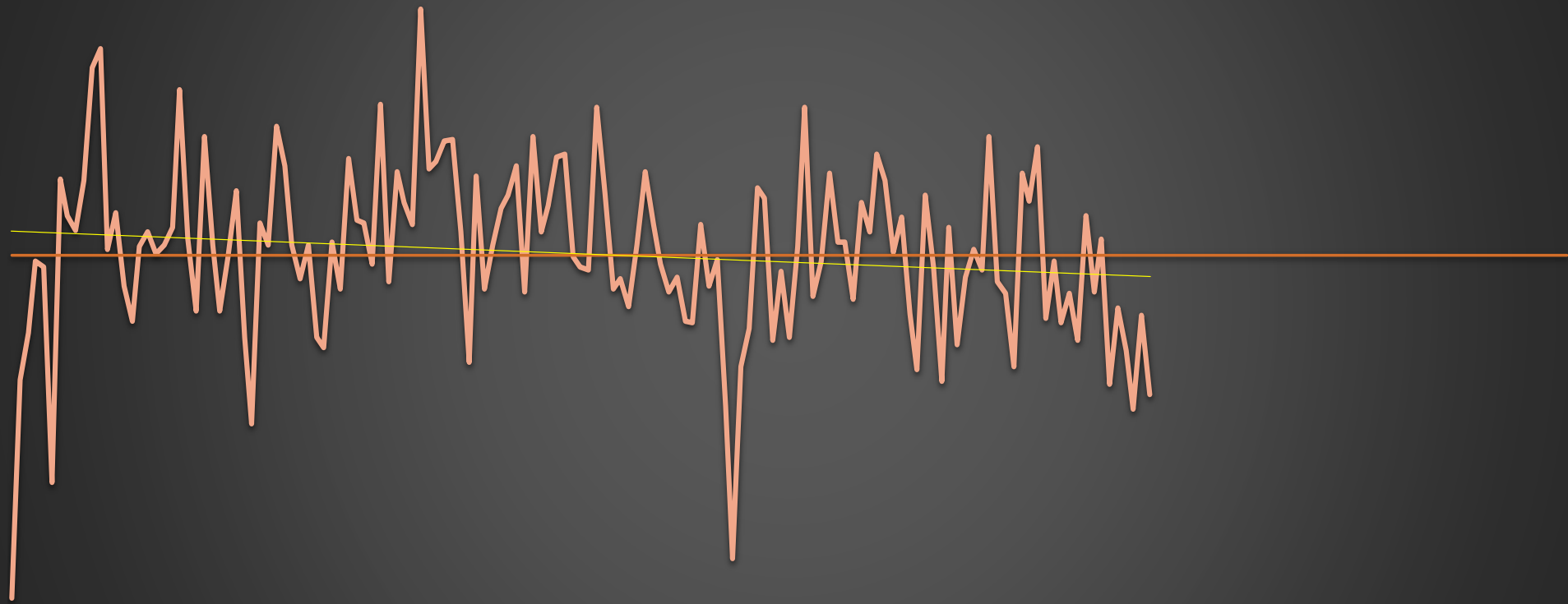


ene-90 jun-90 nov-90 abr-91 sep-91 feb-92 jul-92 dic-92 may-93 oct-93 mar-94 ago-94 ene-95 jun-95 nov-95 abr-96 sep-96 feb-97 jul-97 dic-97 may-98 oct-98 mar-99 ago-99 ene-00 jun-00 nov-00 abr-01 sep-01 feb-02 jul-02 dic-02 may-03 oct-03 mar-04 ago-04 ene-05 jun-05 nov-05 abr-06 sep-06 feb-07 jul-07 dic-07 may-08 oct-08 mar-09 ago-09 ene-10 jun-10 nov-10 abr-11 sep-11 feb-12 jul-12 dic-12 may-13 oct-13 mar-14 ago-14 ene-15 jun-15 nov-15 abr-16 sep-16 feb-17 jul-17 dic-17 may-18 oct-18 mar-19 ago-19 ene-20 jun-20 nov-20 abr-21 sep-21 feb-22 jul-22 dic-22 may-23 oct-23 mar-24 ago-24

### HOMICIDIOS DOLOSOS POR SEMANA

TENDENCIA

118,943



S018 S021 S024 S027 S030 S033 S036 S039 S042 S045 S048 S051 S054 S057 S060 S063 S066 S069 S072 S075 S078 S081 S084 S087 S090 S093 S096 S099 S102 S105 S108 S111 S114 S117 S120 S123 S126 S129 S132 S135 S138 S141 S144 S147 S150 S153 S156 S159 S162 S165 S168 S171 S174 S177 S180 S183 S186 S189 S192 S195 S198 S201 S204 S207 S210

# HOMICIDIOS DOLOSOS POR AÑO



76,767

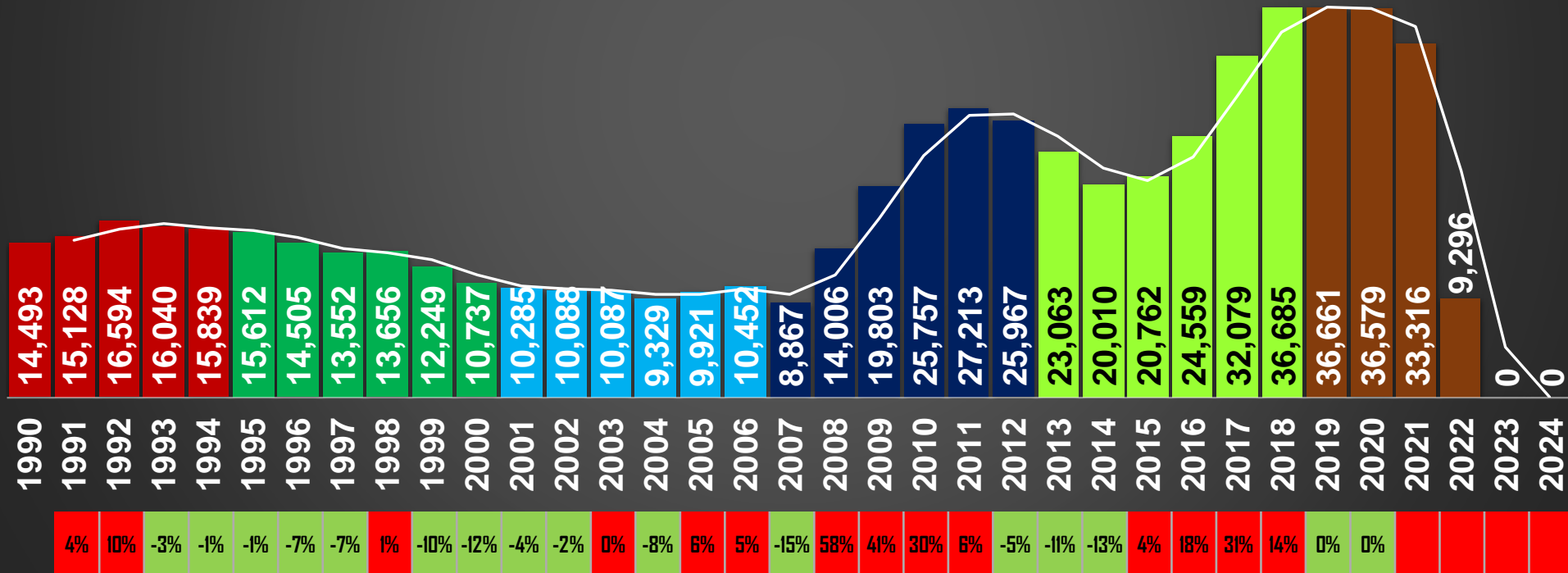
80,671

60,280

120,563

156,066

118,943





# HOMICIDIOS DOLOSOS

## 40 MESES DE GOBIERNO

### 118,943

34,978

49,501

+49%

45,350

-6.0%

51,169

+9%

72,669

+48%

+65%

CSG 88-94



EZP 94-00



VFQ 00-06



FCH 06-12



EPN 12-18

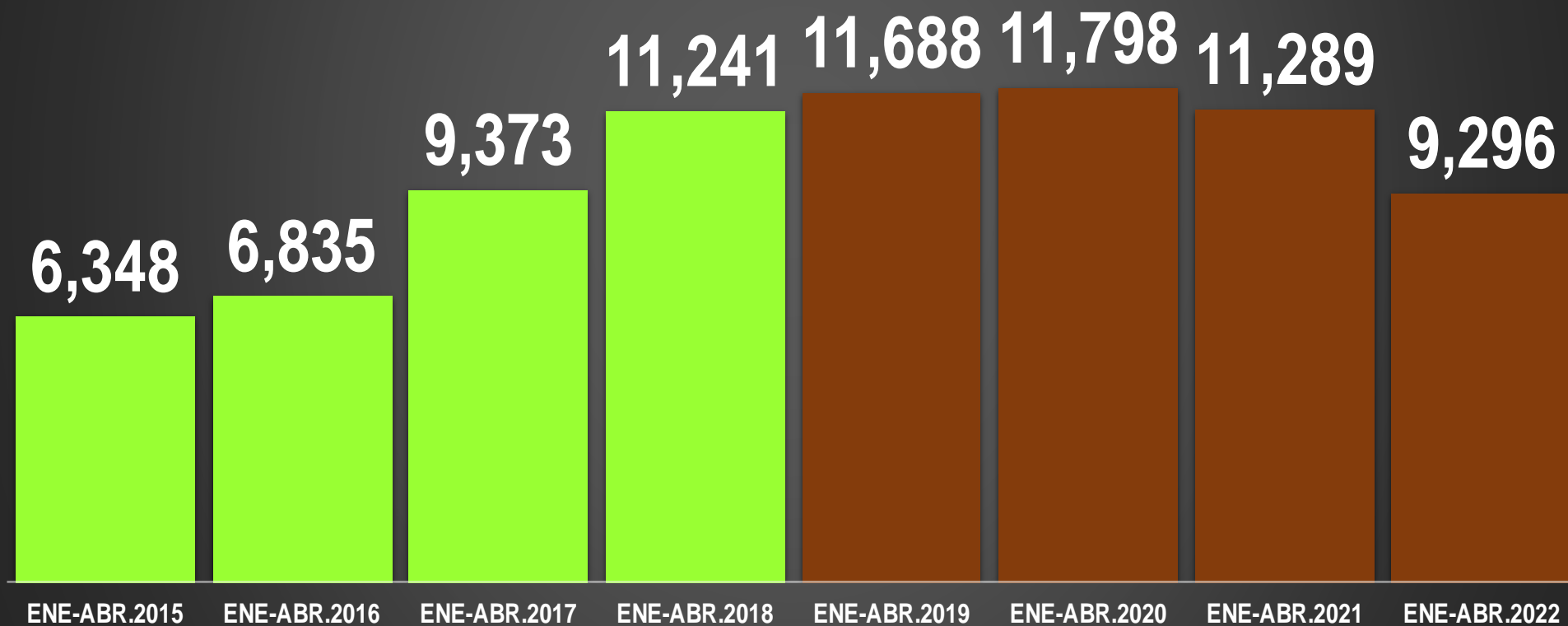


AMLO 18-24 \*



FUENTE: 1990-2020 INEGI Defunciones por homicidio [https://www.inegi.org.mx/sistemas/olap/consulta/general\\_ver4/MOQueryDatos.asp?#Regreso&c=28820](https://www.inegi.org.mx/sistemas/olap/consulta/general_ver4/MOQueryDatos.asp?#Regreso&c=28820) 2021 Secretariado Ejecutivo del Sistema Nacional de Seguridad Pública

# HOMICIDIOS DOLOSOS ENE-ABR



# HOMICIDIOS DOLOSOS POR SEXENIO

76,767

80,671

60,280

120,463

156,066

118,943

CSG 88-94

EZP 94-00

VFQ 00-06

FCH 06-12

EPN 12-18

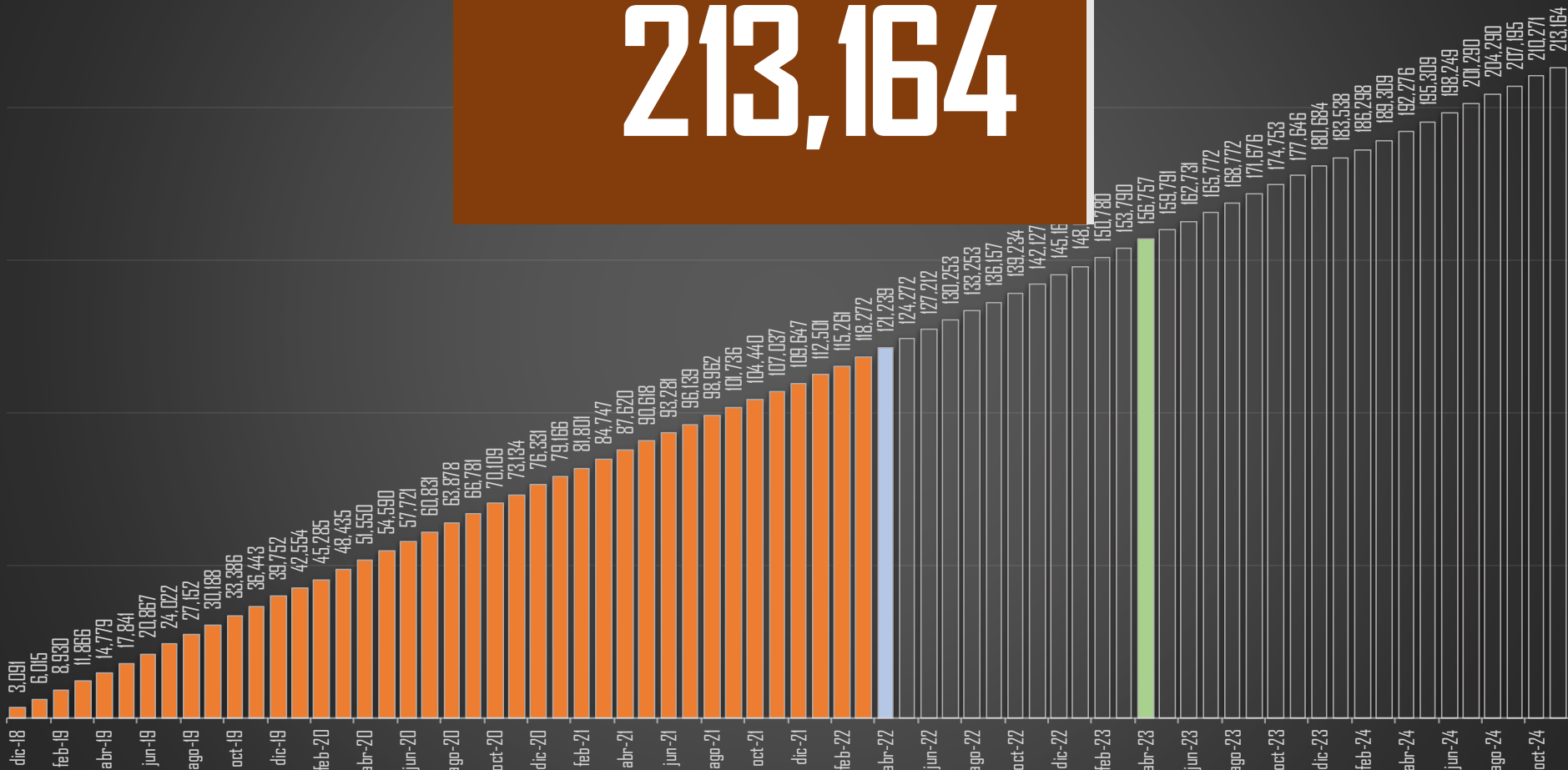
AMLO 18-24 \*



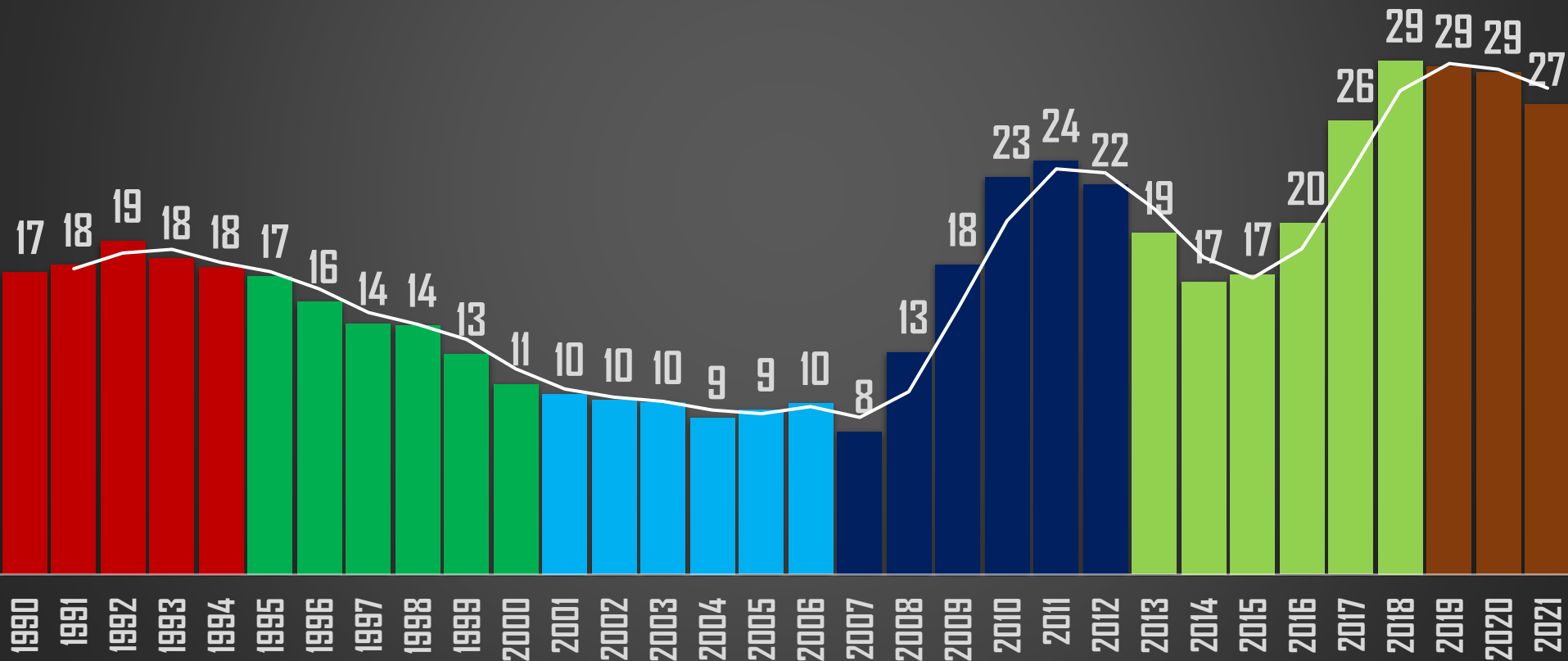
FUENTE: 1990-2020 INEGI Defunciones por homicidio [https://www.inegi.org.mx/sistemas/olap/consulta/general\\_ver4/MDXQueryDatos.asp?#Regreso&c=28820](https://www.inegi.org.mx/sistemas/olap/consulta/general_ver4/MDXQueryDatos.asp?#Regreso&c=28820) 2021 Secretariado Ejecutivo del Sistema Nacional de Seguridad Pública

# PROYECCION AL FINAL DEL SEXENIO


# 213,164



# HOMICIDIOS POR CADA 100MIL HABITANTES MÉXICO

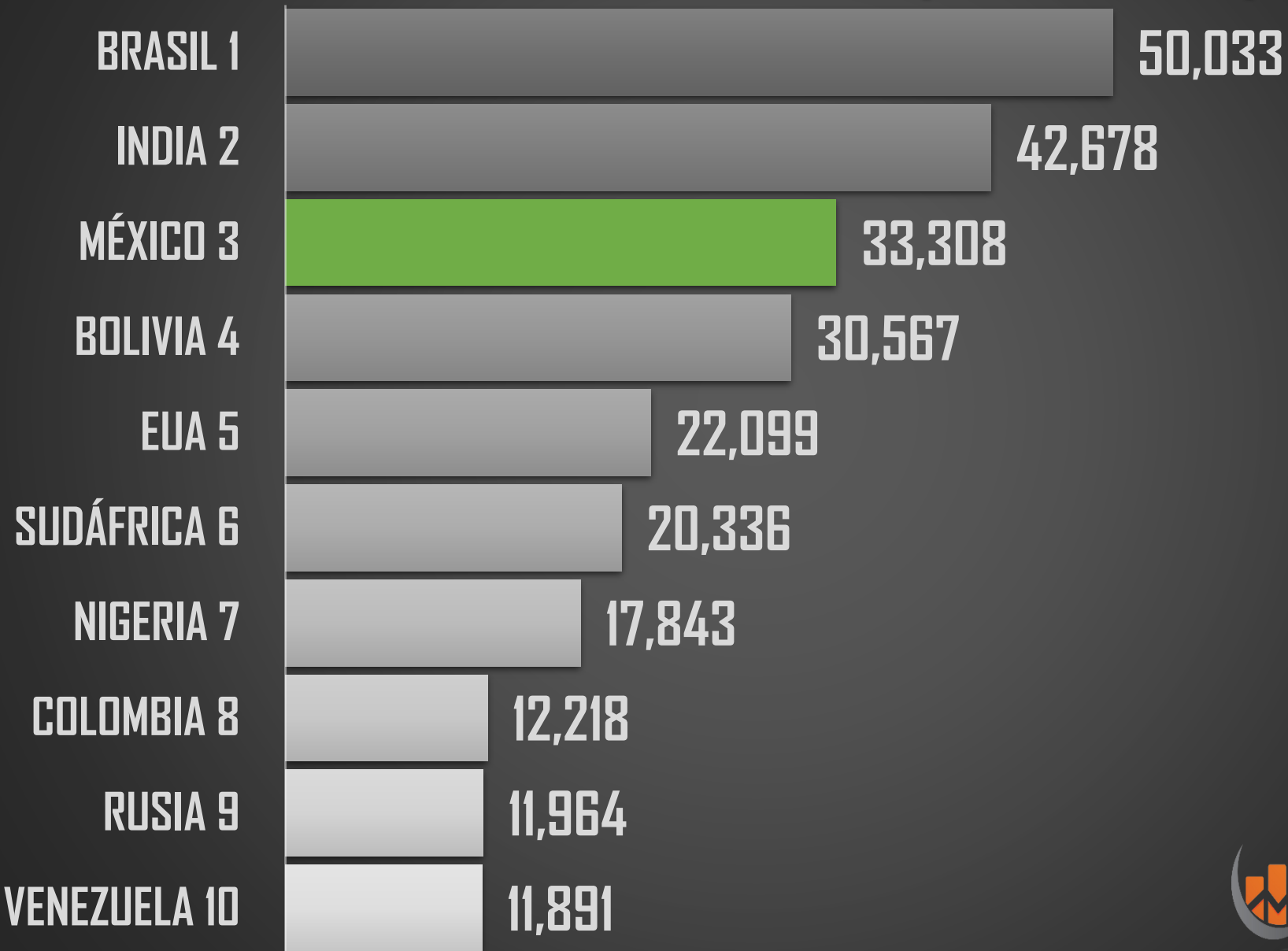


# HOMICIDIOS POR CADA 100MIL HABITANTES PEORES 10 DEL MUNDO (189 PAÍSES)



## HOMICIDIOS TOTALES 2021

## PEORES 10 DEL MUNDO (189 PAÍSES)



HOMICIDIOS POR CADA 100MIL HABITANTES  
2021

NACIONAL 2021

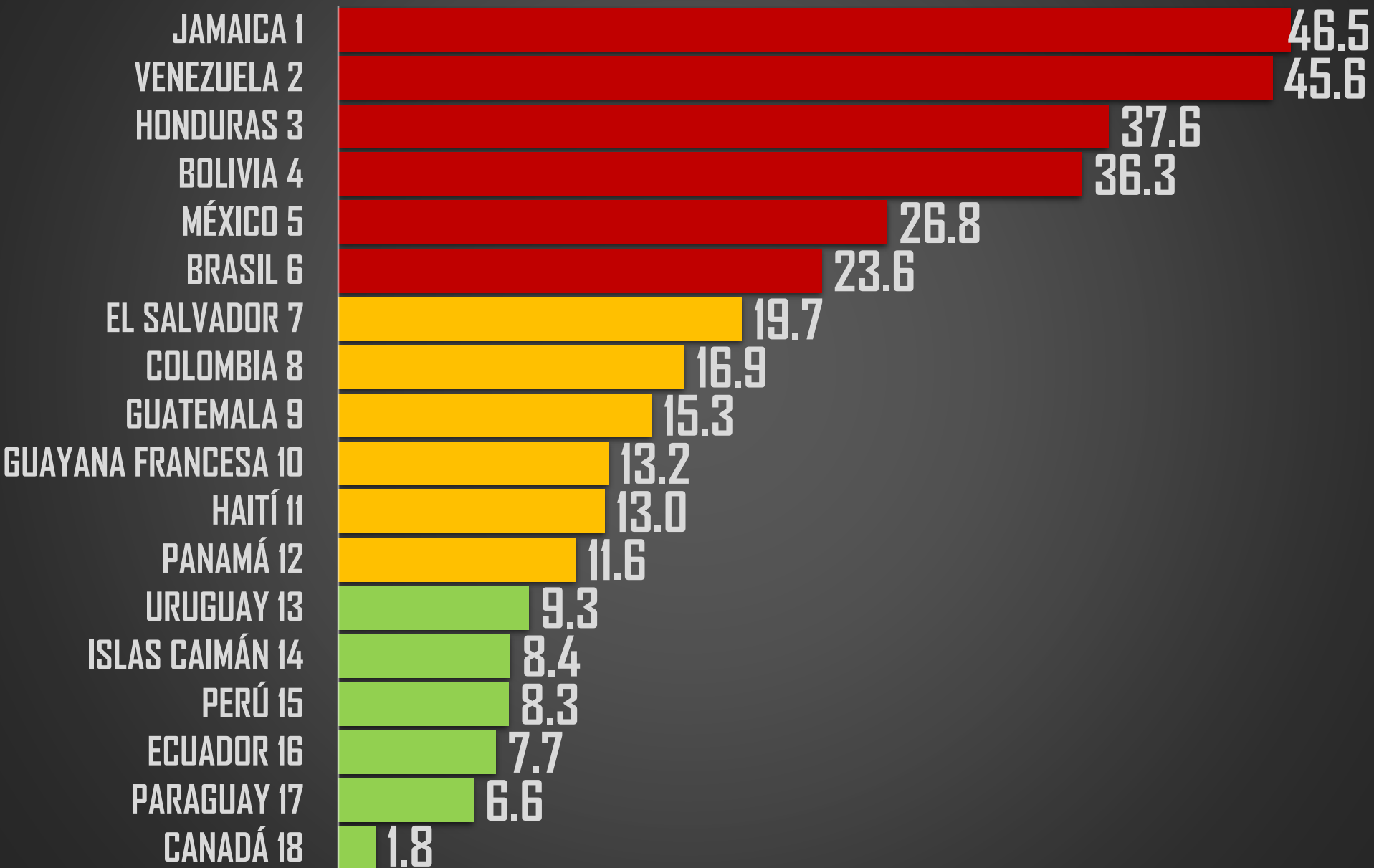
26.8



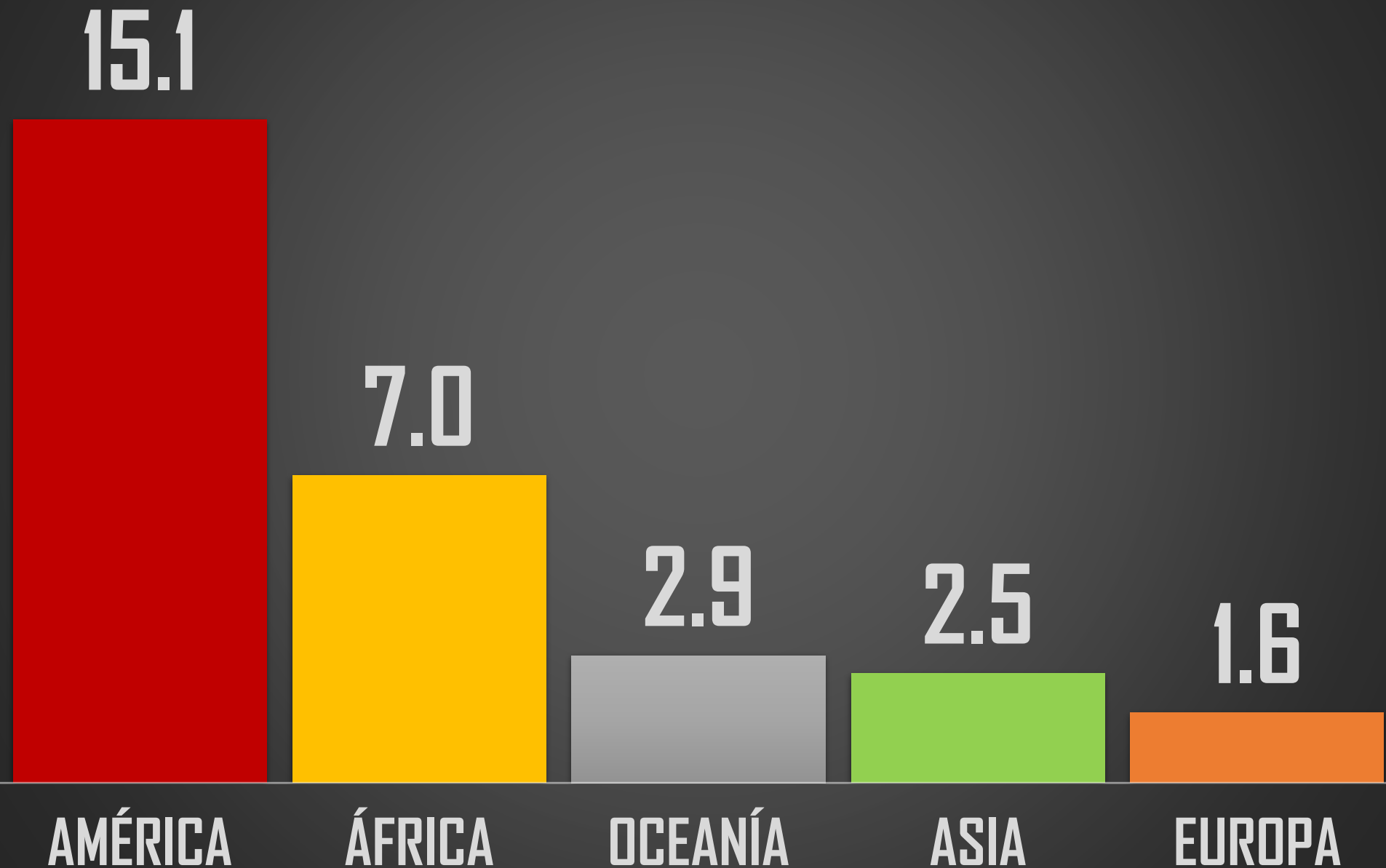


# HOMICIDIOS POR CADA 100MIL HABITANTES

## RANKING AMÉRICA



# HOMICIDIOS POR CADA 100MIL HABITANTES PROMEDIO POR CONTINENTE

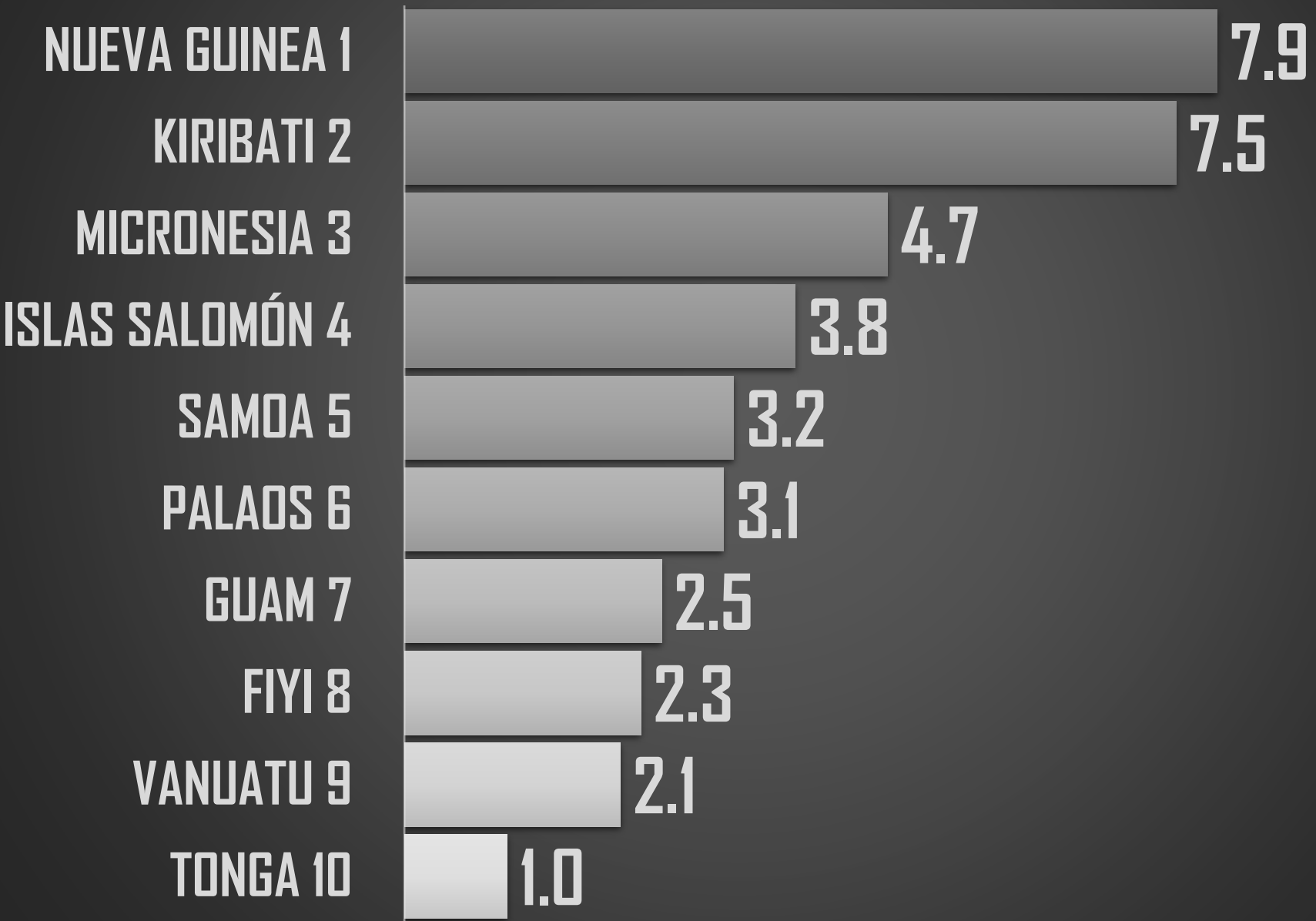


## PEORES 10 DE AFRICA




# HOMICIDIOS POR CADA 100MIL HABITANTES

## PEORES 10 DE OCEANÍA




# HOMICIDIOS POR CADA 100MIL HABITANTES

## PEORES 10 DE ASIA



# HOMICIDIOS POR CADA 100MIL HABITANTES

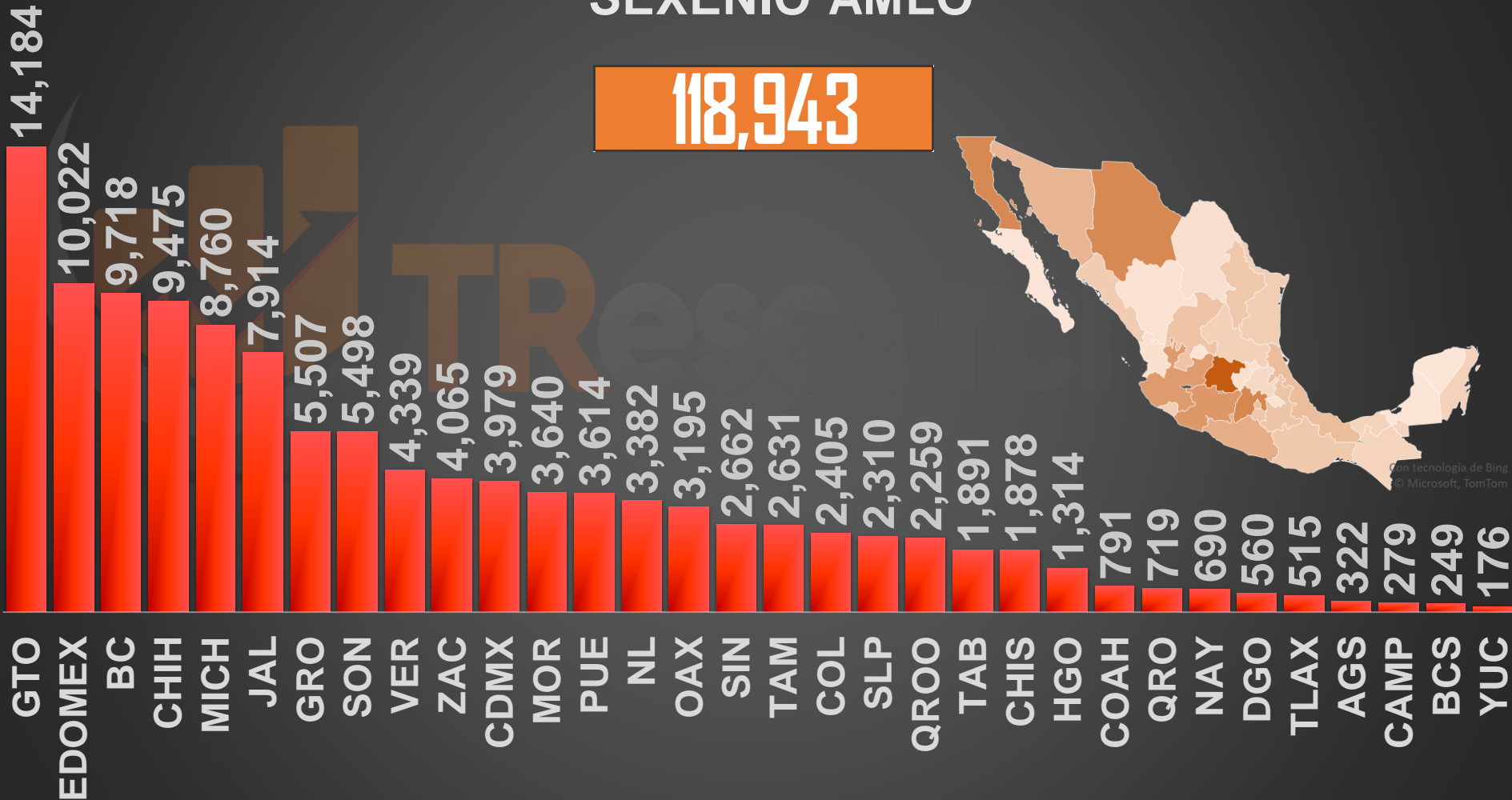
## PEORES 10 DE EUROPA



# VÍCTIMAS DE HOMICIDIO DOLOSO

## SEXENIO AMLO

118,943



FUENTE: 1990-2020 INEGI Defunciones por homicidio [https://www.inegi.org.mx/sistemas/olap/consulta/general\\_ver4/MDXQueryDatos.asp?#RegresoGc=28820](https://www.inegi.org.mx/sistemas/olap/consulta/general_ver4/MDXQueryDatos.asp?#RegresoGc=28820) 2021 Secretariado Ejecutivo del Sistema Nacional de Seguridad Pública

# ACUMULADO HOMICIDIOS DOLOSOS - PARCIAL

□ ENE-DIC 2020

■ ENE-DIC 2021

33,382

33,316



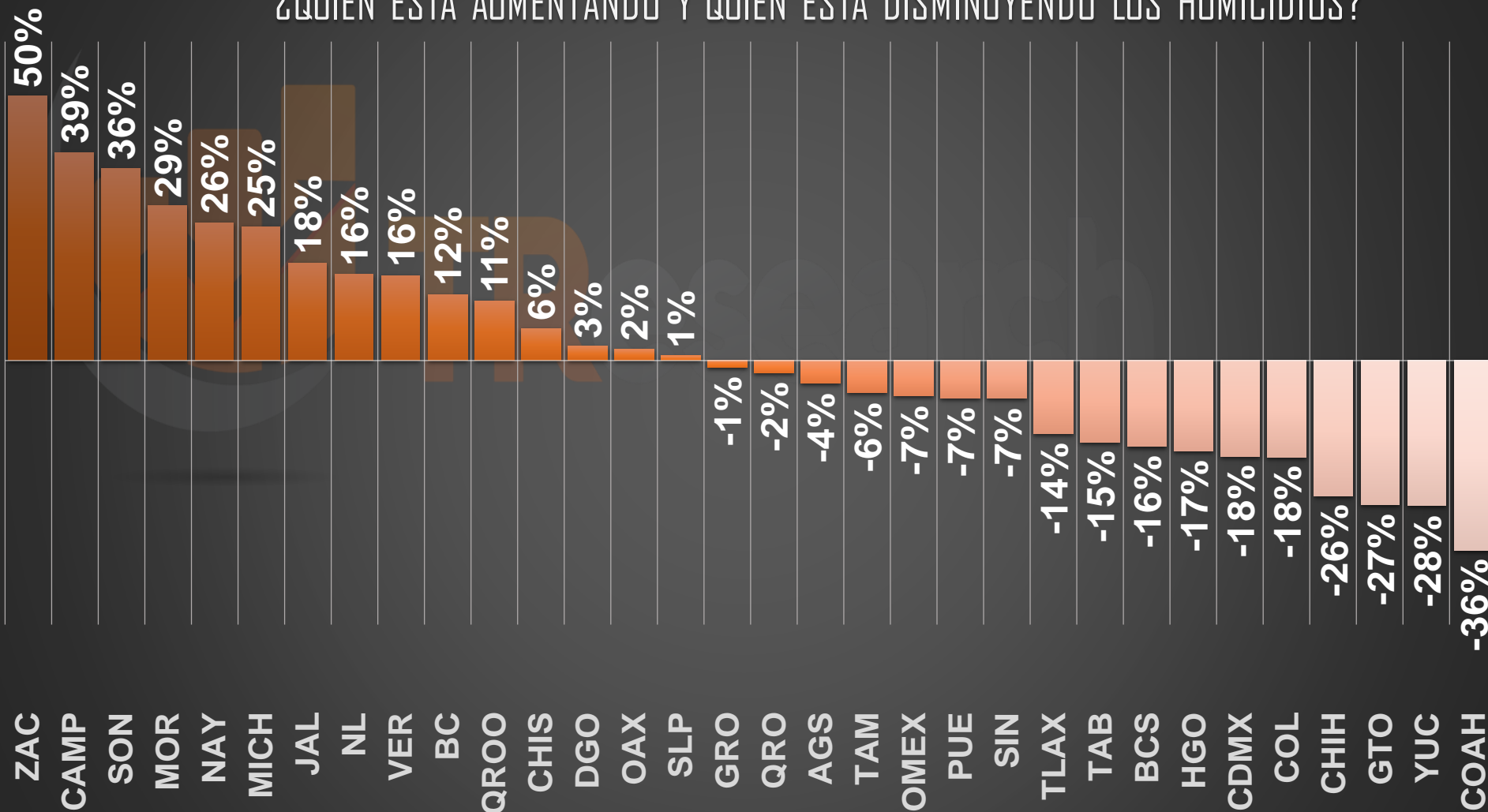
FUENTE: Secretariado Ejecutivo del Sistema Nacional de Seguridad Pública <https://www.gob.mx/sesnsp/acciones-y-programas/datos-abiertos-de-incidencia-delictiva?state=published>





### VARIACIÓN 2020-2021 POR ENTIDAD

¿QUIÉN ESTÁ AUMENTANDO Y QUIÉN ESTÁ DISMINUYENDO LOS HOMICIDIOS?



FUENTE: Secretariado Ejecutivo del Sistema Nacional de Seguridad Pública <https://www.gob.mx/sesna/acciones-y-programas/datos-abiertos-de-incidencia-delictiva?state=published>





### PERFIL DE LAS MUERTES TODOS (36,579)

INEGI 2020



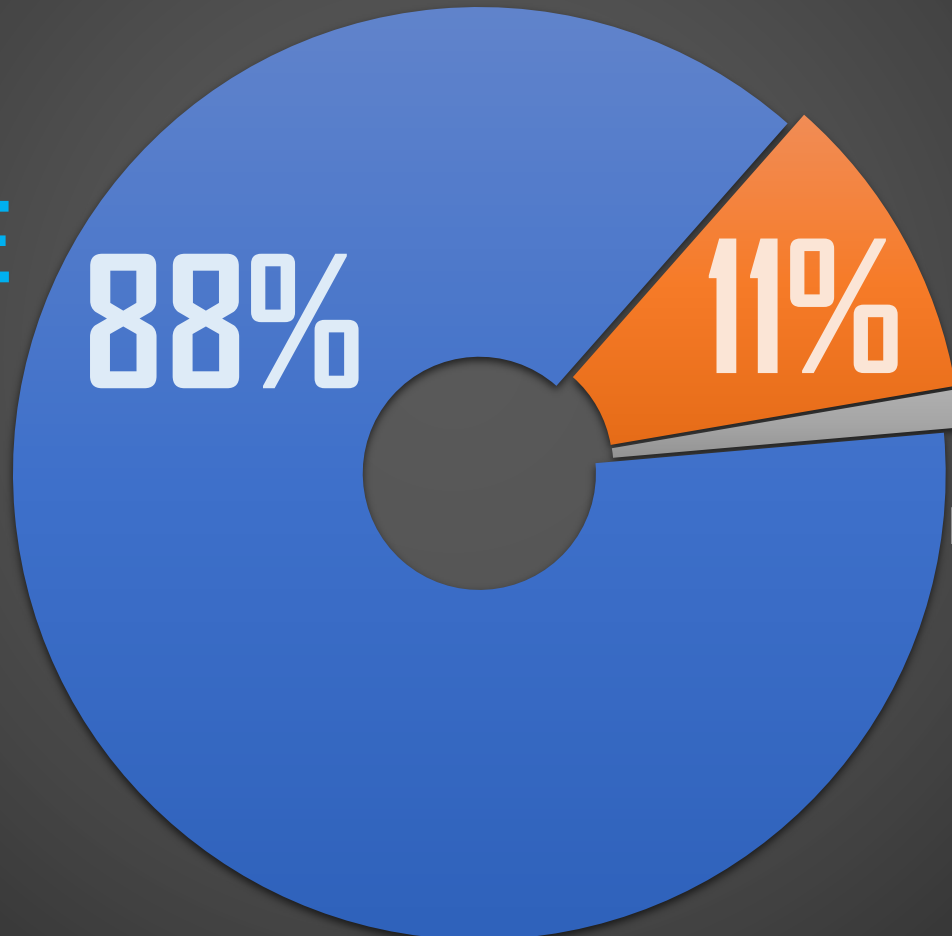
**HOMBRE**  
32,147

88%

11%

**MUJER**  
3,952

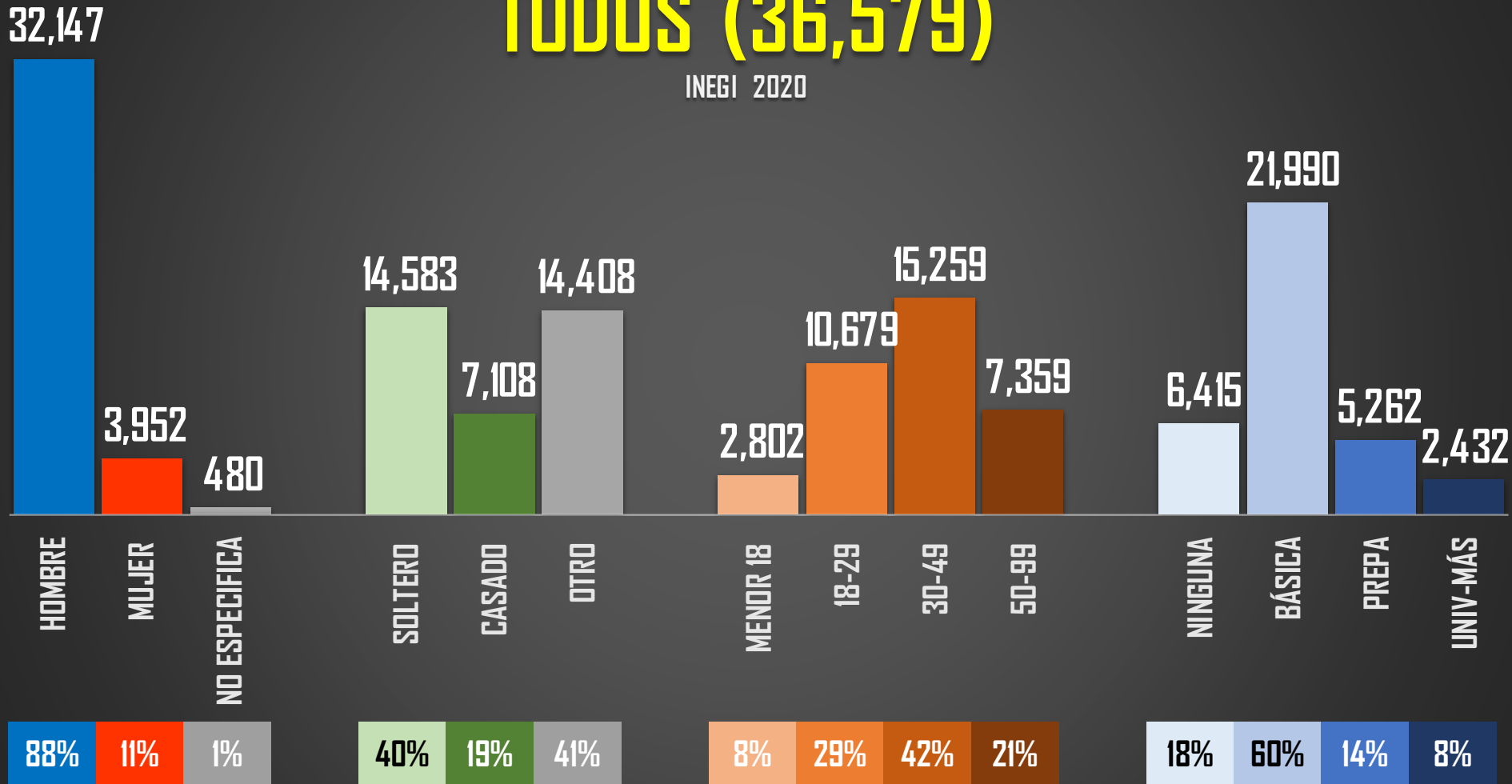
NO ESPECIFICA (1%)  
480



### PERFIL DE LAS MUERTES

# TODOS (36,579)

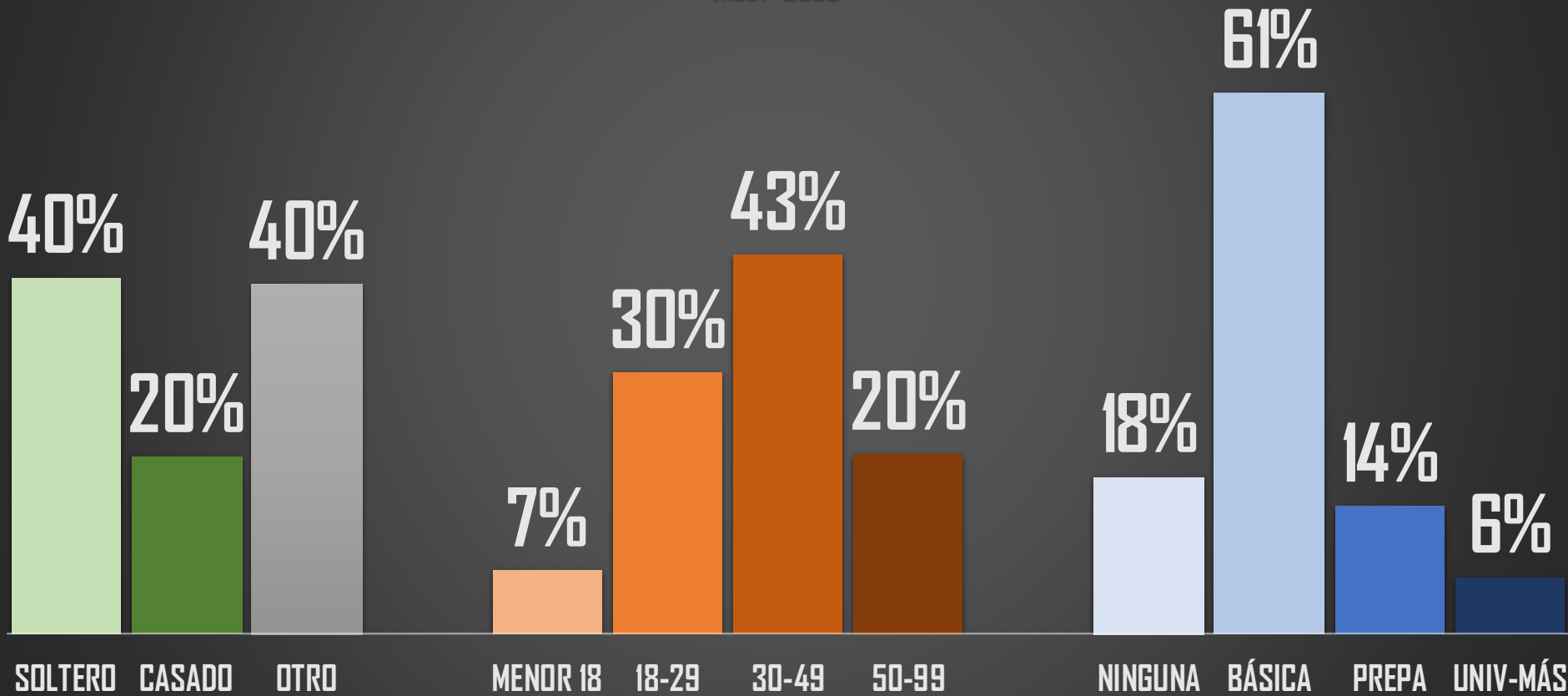
INEGI 2020



FUENTE: 1990-2020 INEGI Defunciones por homicidio [https://www.inegi.org.mx/sistemas/olap/consulta/general\\_ver4/MOQueryDatos.asp?#Regreso6c=28820](https://www.inegi.org.mx/sistemas/olap/consulta/general_ver4/MOQueryDatos.asp?#Regreso6c=28820)

# PERFIL DE LAS MUERTES HOMBRES (32,147)

INEGI 2020

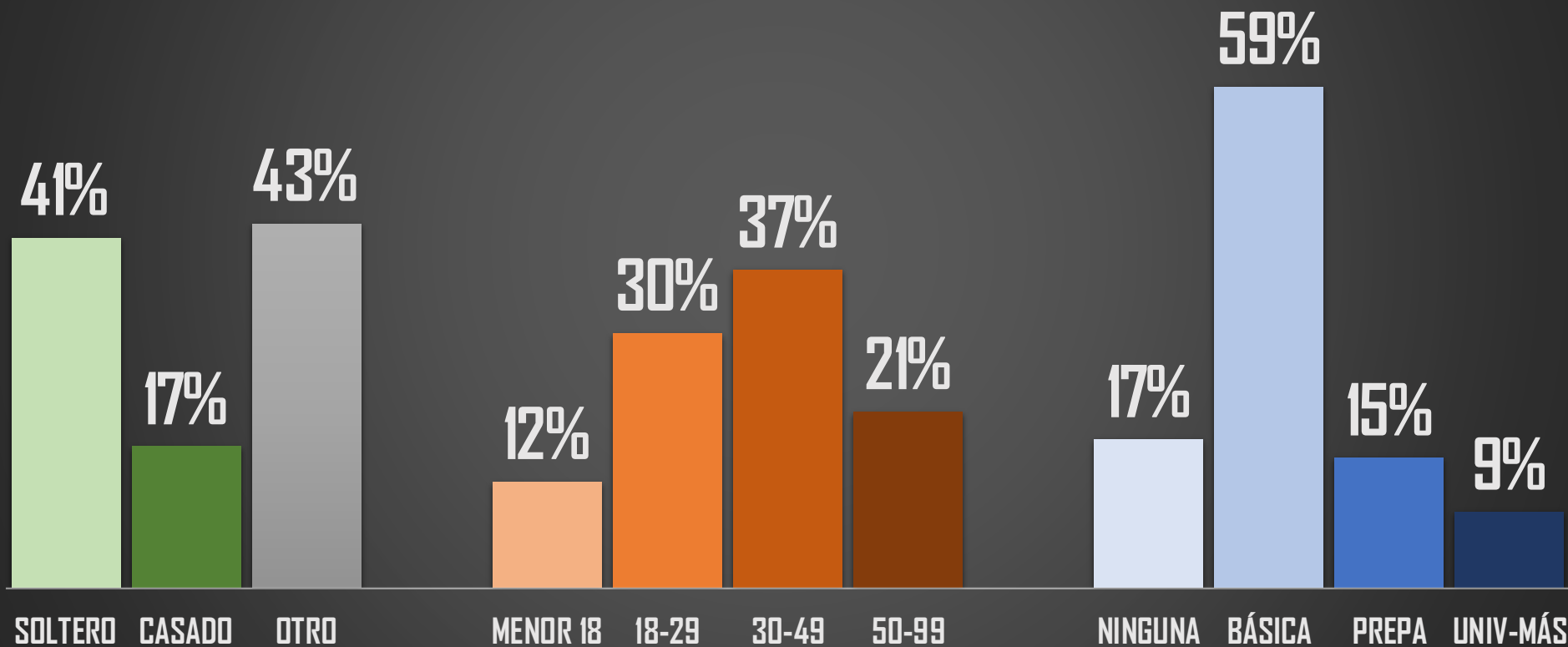


FUENTE: 1990-2020 INEGI Defunciones por homicidio [https://www.inegi.org.mx/sistemas/olap/consulta/general\\_ver4/MOQueryDatos.asp?#RegresoGc=28820](https://www.inegi.org.mx/sistemas/olap/consulta/general_ver4/MOQueryDatos.asp?#RegresoGc=28820)



### PERFIL DE LAS MUERTES MUJERES (3,952)

INEGI 2020



FUENTE: 1990-2020 INEGI Defunciones por homicidio [https://www.inegi.org.mx/sistemas/olap/consulta/general\\_ver4/MOQueryDatos.asp?#RegresoGc=28820](https://www.inegi.org.mx/sistemas/olap/consulta/general_ver4/MOQueryDatos.asp?#RegresoGc=28820)

# UNETE AL GRUPO DE WHATSAPP Y RECIBE TODOS LOS DÍAS ESTADÍSTICAS

(Pulsa un ícono, si el grupo se llenó, intenta en otro)

