

HOMICIDIOS DOLOSOS EN MX

REPORTE DIARIO

lunes, 18 de abril de 2022

www.informeseuridad.cns.gob.mx

CONTACTO

CARLOS PENNA CHAROLET
Director General | TRResearch
<https://wa.me/524499193645>

www.TRResearch.Mx

TRResearch se ha apegado a los términos y definiciones de la Norma internacional [ISO 20252:2019](#) que establece los requisitos de servicio para organizaciones y profesionales que llevan a cabo investigaciones de mercado, social y de opinión, así como al [Código ICC/ESOMAR](#) para la práctica de la Investigación de Mercados, Opinión y Social y del Análisis de Datos y a las [28 preguntas de ESOMAR](#) para ayudar al investigador en la compra de muestras online, además del [Código de Ética](#) y Prácticas Profesionales y a las [Mejores Prácticas para la Investigación](#) de la American Association for Public Opinion Research (AAPOR) y al [Código de Ética](#) de la WAPOR. "El cumplimiento de lineamientos como los de AAPOR o ESOMAR en este estudio no implica, en ningún caso, que algún Organismo Público avale la calidad de los resultados o conclusiones que se deriven de dicho estudio".

UNETE AL GRUPO DE WHATSAPP Y RECIBE TODOS LOS DÍAS ESTADÍSTICAS

(Pulsa un ícono, si el grupo se llenó, intenta en otro)



VÍCTIMAS DE HOMICIDIO DOLOSO

AYER SE REGISTRARON

78

HOMICIDIOS EN MÉXICO

	HOMICIDIOS
AYER	78
ANTIER	74
3 DÍAS	74
5 DÍAS	61
7 DÍAS	81
10 DÍAS	57
15 DÍAS	74
20 DÍAS	53
1 MES	54
SEXENIO	117,812



FUENTE: Secretariado Ejecutivo del Sistema Nacional de Seguridad Pública <https://www.gob.mx/sesnsp/acciones-y-programas/datos-abiertos-de-incidencia-delictiva?state=published>

LA GUERRA EN NÚMEROS

HOMICIDIOS DOLOSOS DIARIOS | MÉXICO

lunes, 18 de abril de 2022

HOMICIDIOS DOLOSOS SEXENIO AMLO

117,812

8,166

PROMEDIO:

3,055

3,048

2,954

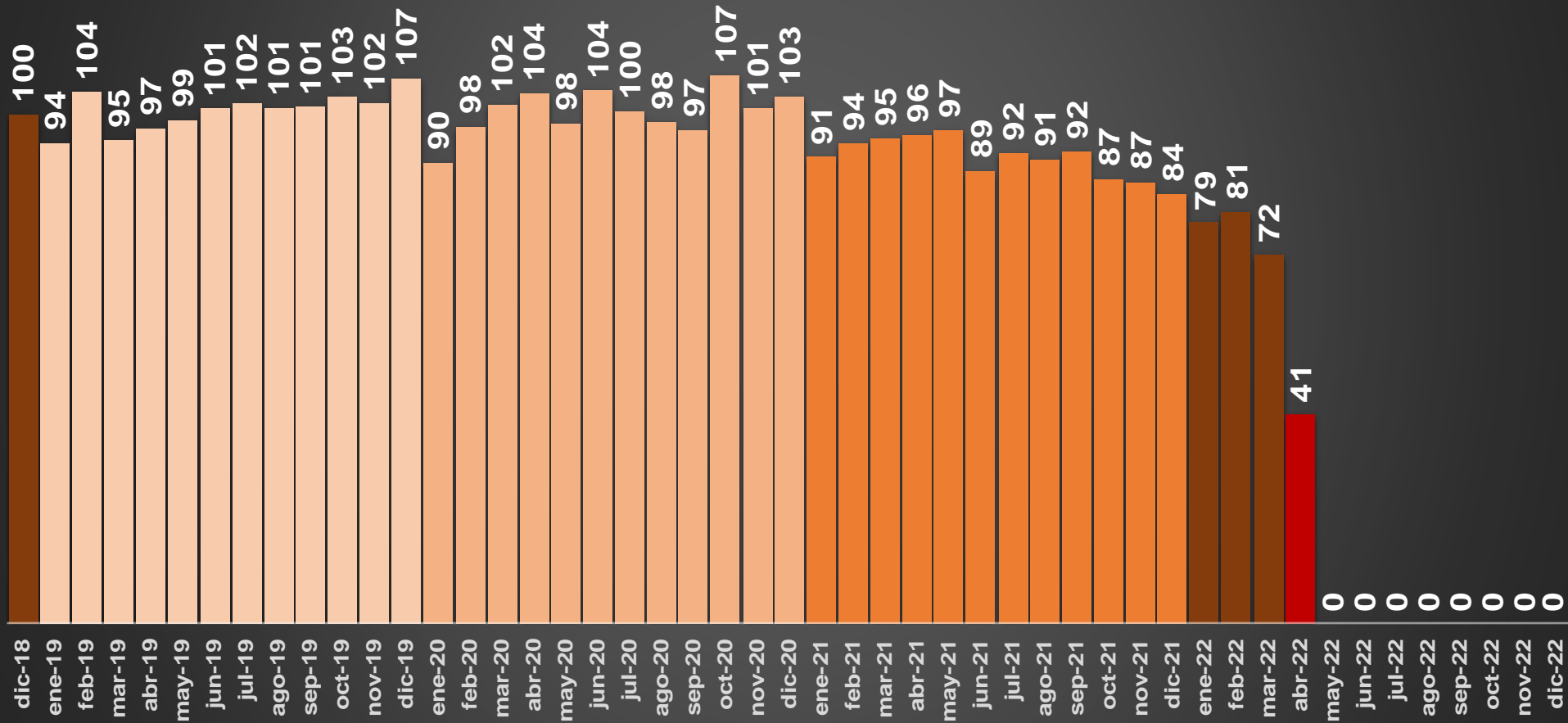
36,661

36,579


33,315



PROMEDIO DIARIO HOMICIDIOS DOLOSOS SEXENIO AMLO



HOMICIDIOS DOLOSOS - HISTÓRICO



76,767

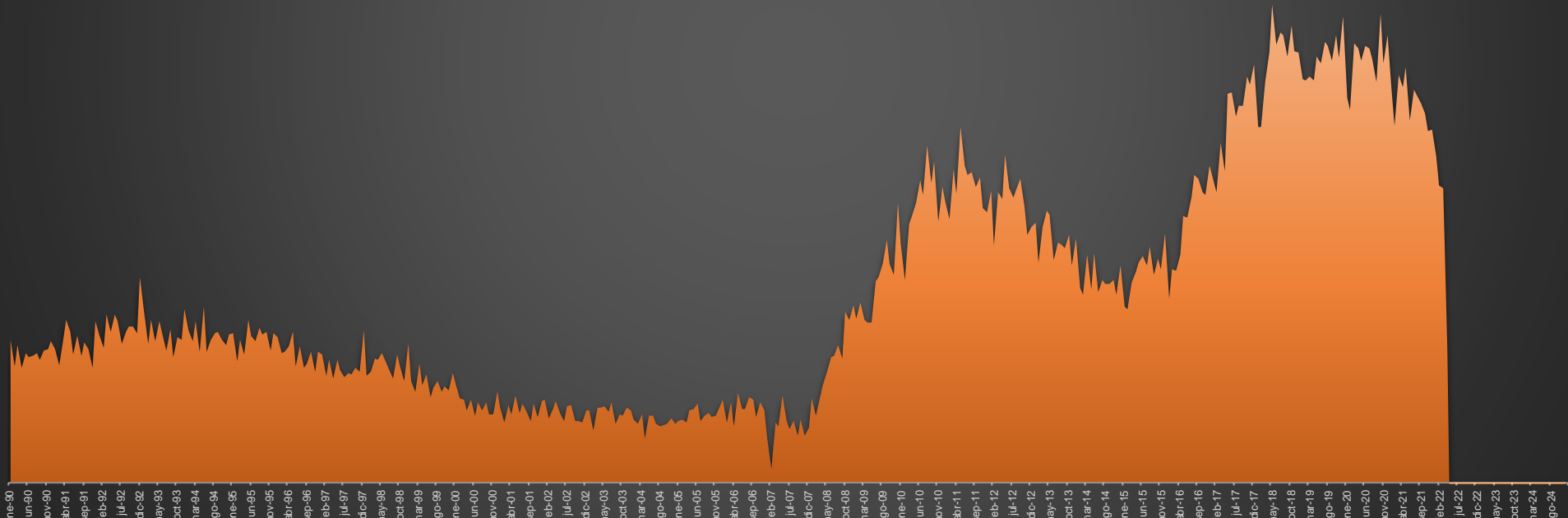
80,671

60,280

120,563

156,066

117,812



ene-90 jun-90 nov-90 abr-91 sep-91 feb-92 jul-92 dic-92 may-93 oct-93 mar-94 ago-94 ene-95 jun-95 nov-95 abr-96 sep-96 feb-97 jul-97 dic-97 may-98 oct-98 mar-99 ago-99 ene-00 jun-00 nov-00 abr-01 sep-01 feb-02 jul-02 dic-02 may-03 oct-03 mar-04 ago-04 ene-05 jun-05 nov-05 abr-06 sep-06 feb-07 jul-07 dic-07 may-08 oct-08 mar-09 ago-09 ene-10 jun-10 nov-10 abr-11 sep-11 feb-12 jul-12 dic-12 may-13 oct-13 mar-14 ago-14 ene-15 jun-15 nov-15 abr-16 sep-16 feb-17 jul-17 dic-17 may-18 oct-18 mar-19 ago-19 ene-20 jun-20 nov-20 abr-21 sep-21 feb-22 jul-22 dic-22 may-23 oct-23 mar-24 ago-24

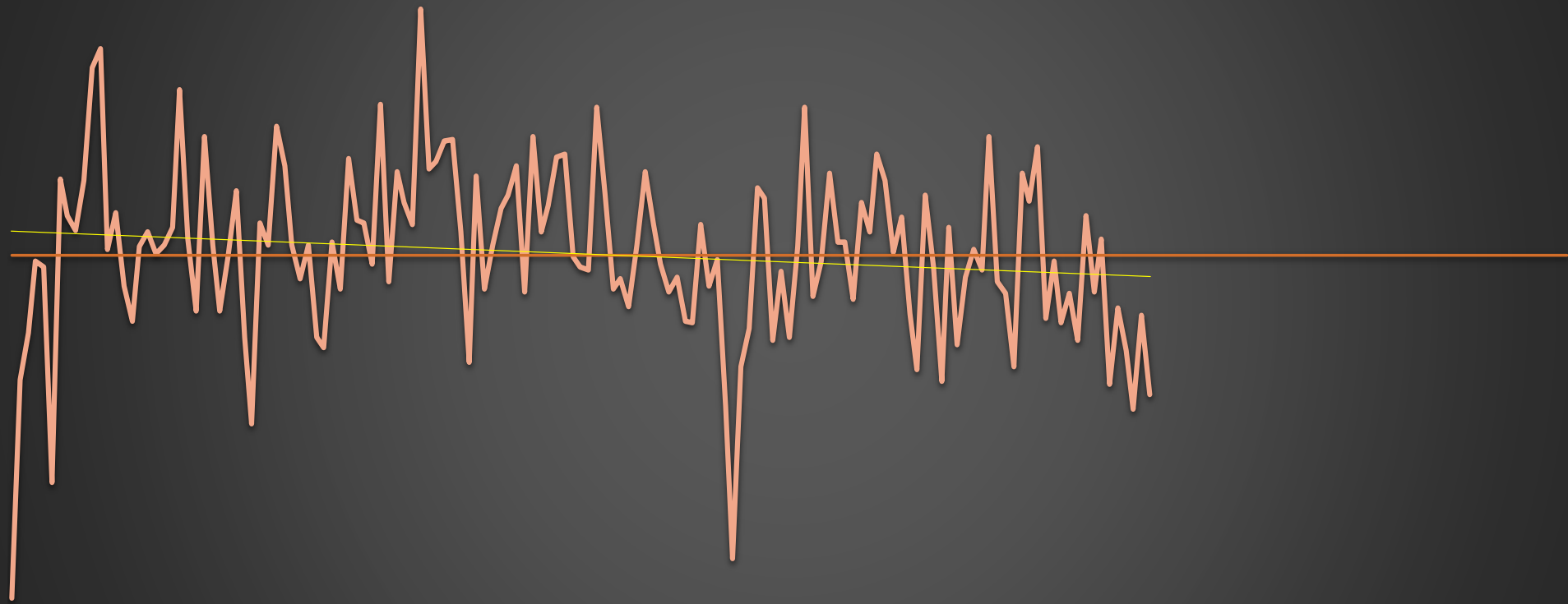


HOMICIDIOS DOLOSOS POR SEMANA



TENDENCIA

117,812



S018 S021 S024 S027 S030 S033 S036 S039 S042 S045 S048 S051 S054 S057 S060 S063 S066 S069 S072 S075 S078 S081 S084 S087 S090 S093 S096 S099 S102 S105 S108 S111 S114 S117 S120 S123 S126 S129 S132 S135 S138 S141 S144 S147 S150 S153 S156 S159 S162 S165 S168 S171 S174 S177 S180 S183 S186 S189 S192 S195 S198 S201 S204 S207 S210

HOMICIDIOS DOLOSOS POR AÑO



76,767

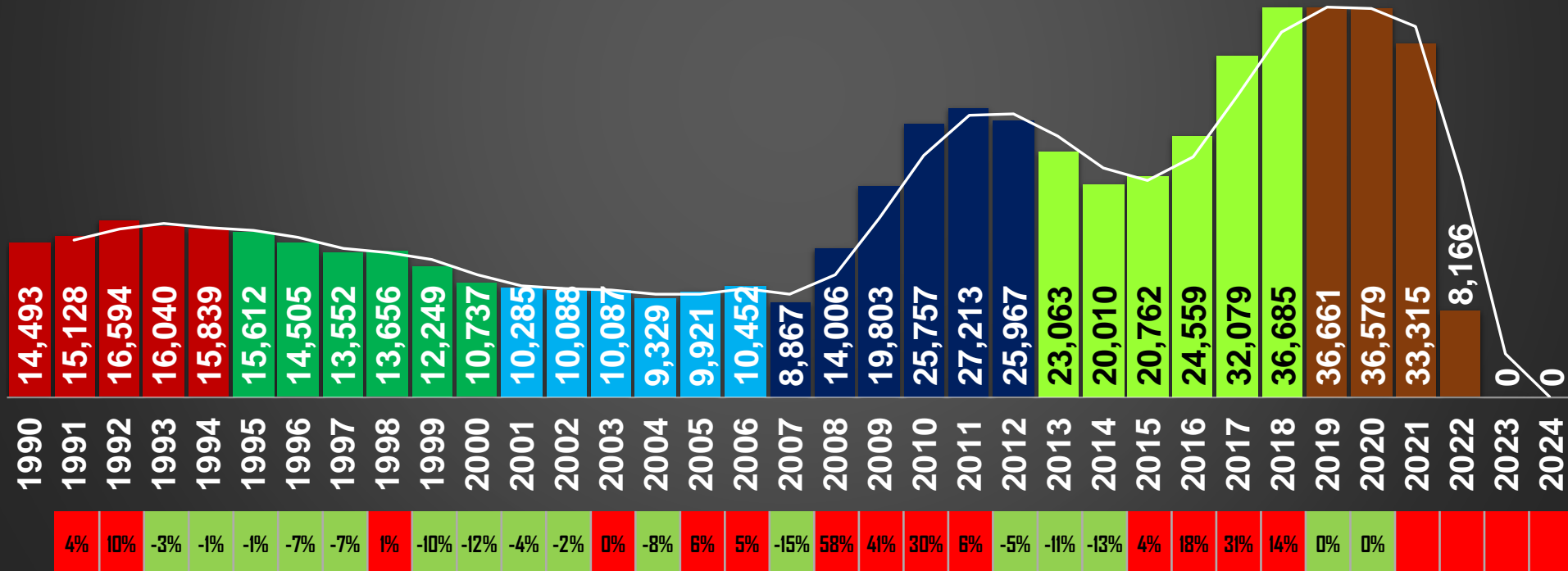
80,671

60,280

120,563

156,066

117,812



HOMICIDIOS DOLOSOS

40 MESES DE GOBIERNO

117,812

34,978

49,501

+49%

45,350

-6.0%

51,169

+9%

72,669

+48%

+65%

CSG 88-94



EZP 94-00



VFQ 00-06



FCH 06-12



EPN 12-18

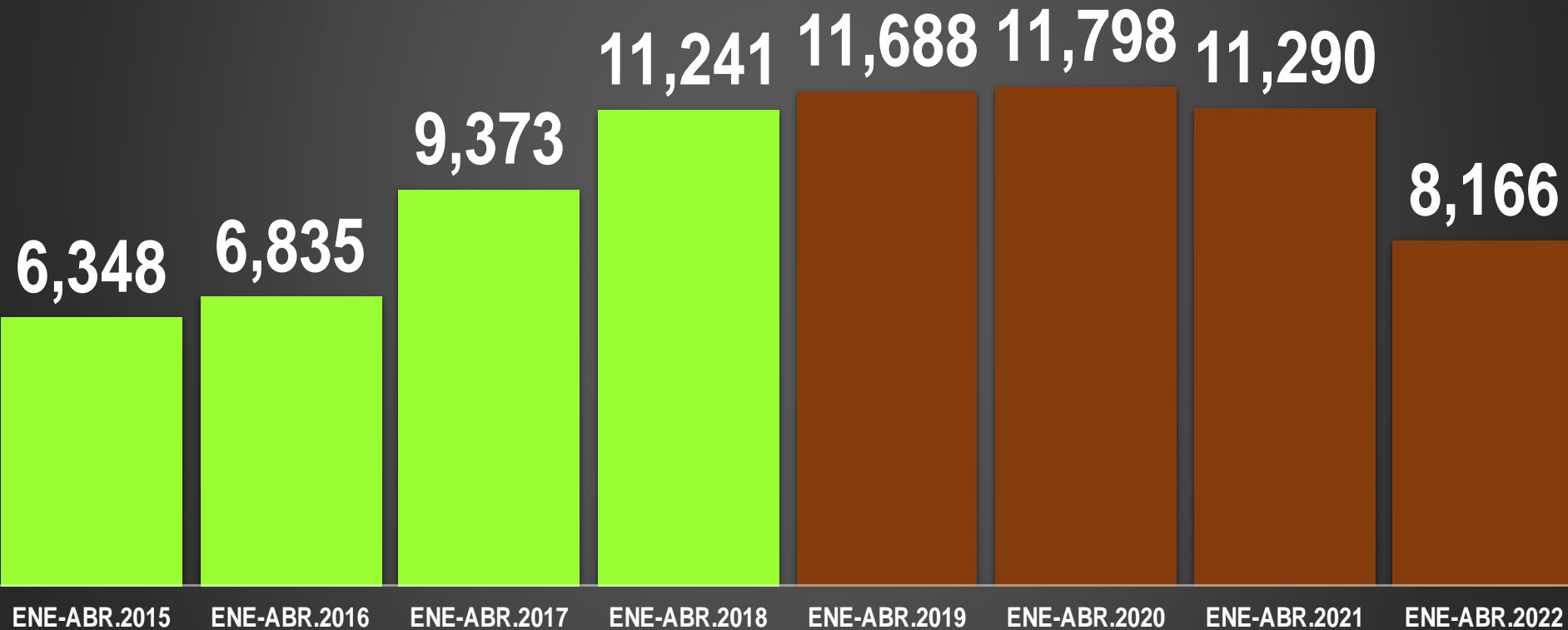


AMLO 18-24 *



FUENTE: 1990-2020 INEGI Defunciones por homicidio https://www.inegi.org.mx/sistemas/olap/consulta/general_ver4/MOQueryDatos.asp?#Regreso&c=28820 2021 Secretariado Ejecutivo del Sistema Nacional de Seguridad Pública

HOMICIDIOS DOLOSOS ENE-ABR



HOMICIDIOS DOLOSOS POR SEXENIO

76,767

80,671

60,280

120,463

156,066

117,812

CSG 88-94

EZP 94-00

VFQ 00-06

FCH 06-12

EPN 12-18

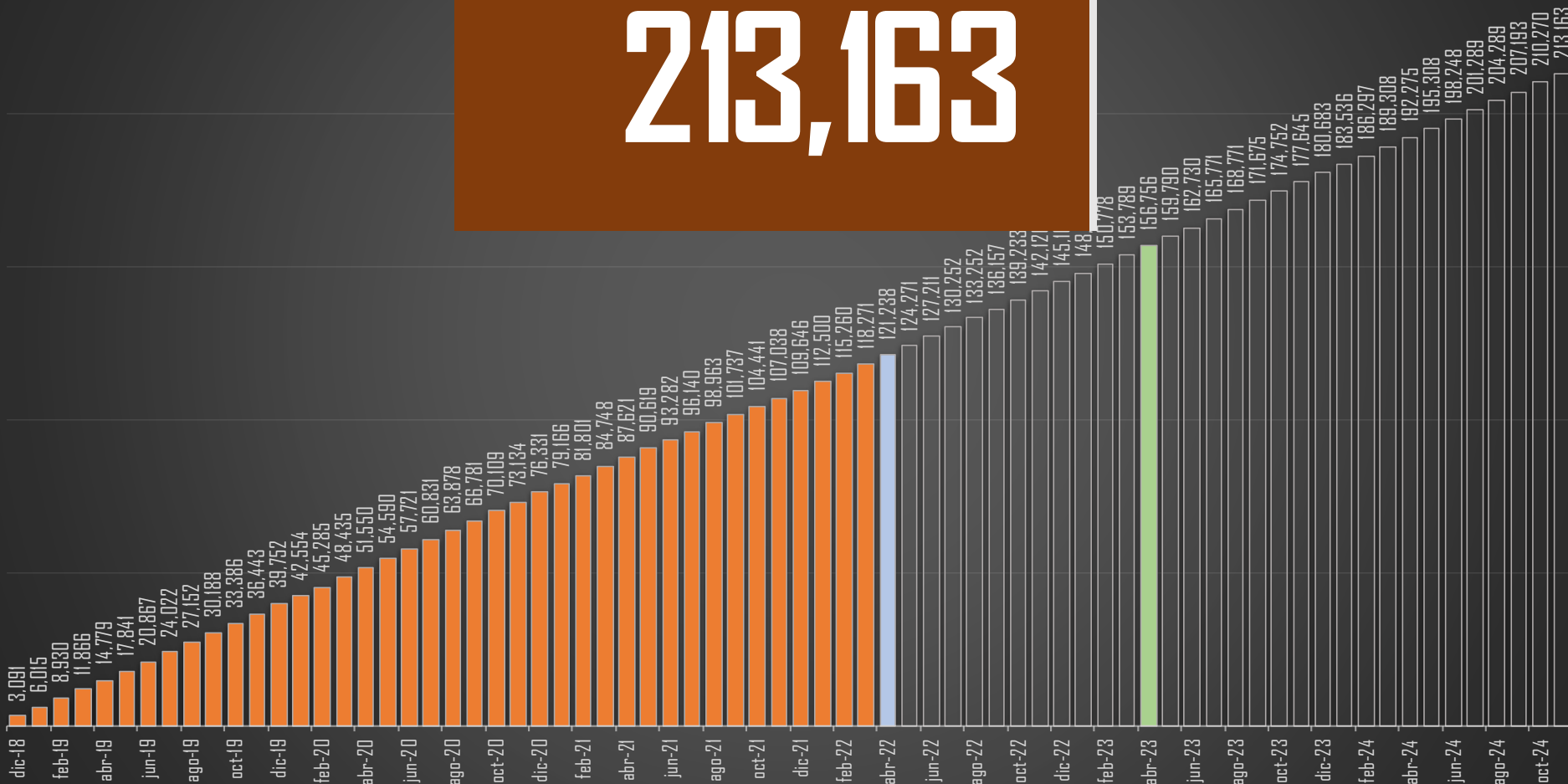
AMLO 18-24 *



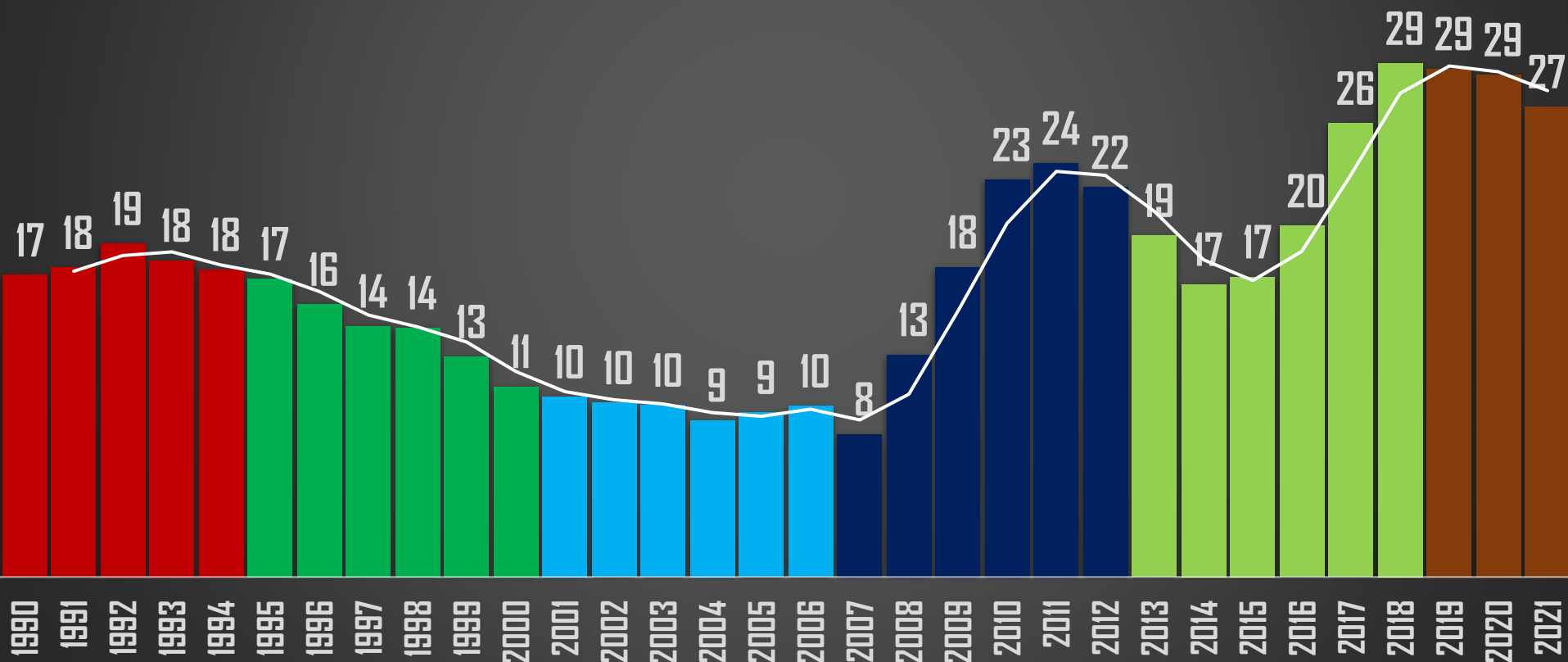
FUENTE: 1990-2020 INEGI Defunciones por homicidio https://www.inegi.org.mx/sistemas/olap/consulta/general_ver4/MDXQueryDatos.asp?#Regreso&c=28820 2021 Secretariado Ejecutivo del Sistema Nacional de Seguridad Pública

PROYECCION AL FINAL DEL SEXENIO

213,163




HOMICIDIOS POR CADA 100MIL HABITANTES MÉXICO



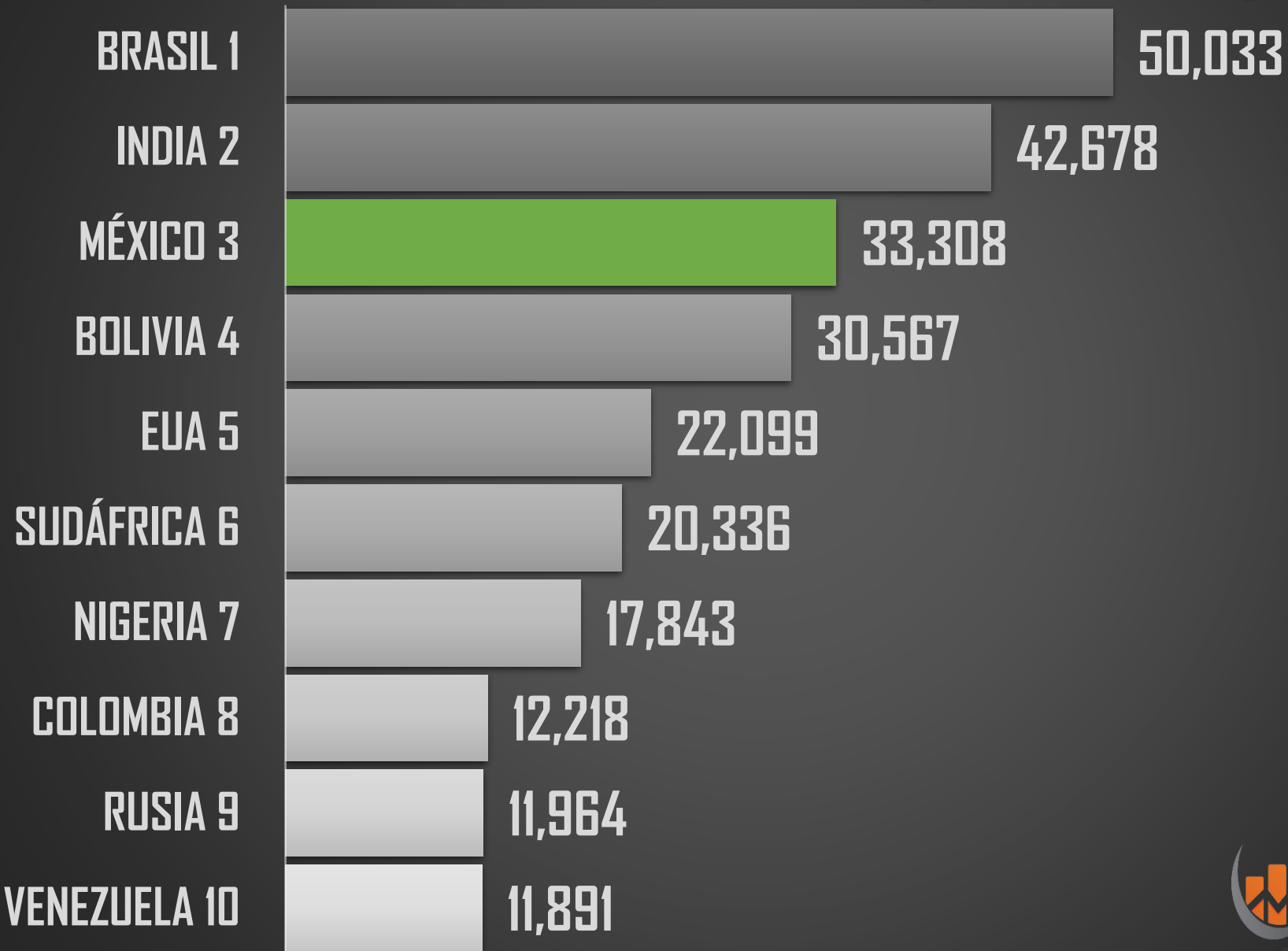
HOMICIDIOS POR CADA 100MIL HABITANTES

PEORES 10 DEL MUNDO (189 PAÍSES)



HOMICIDIOS TOTALES 2021

PEORES 10 DEL MUNDO (189 PAÍSES)



HOMICIDIOS POR CADA 100MIL HABITANTES

HOMICIDIOS POR CADA 100MIL HABITANTES

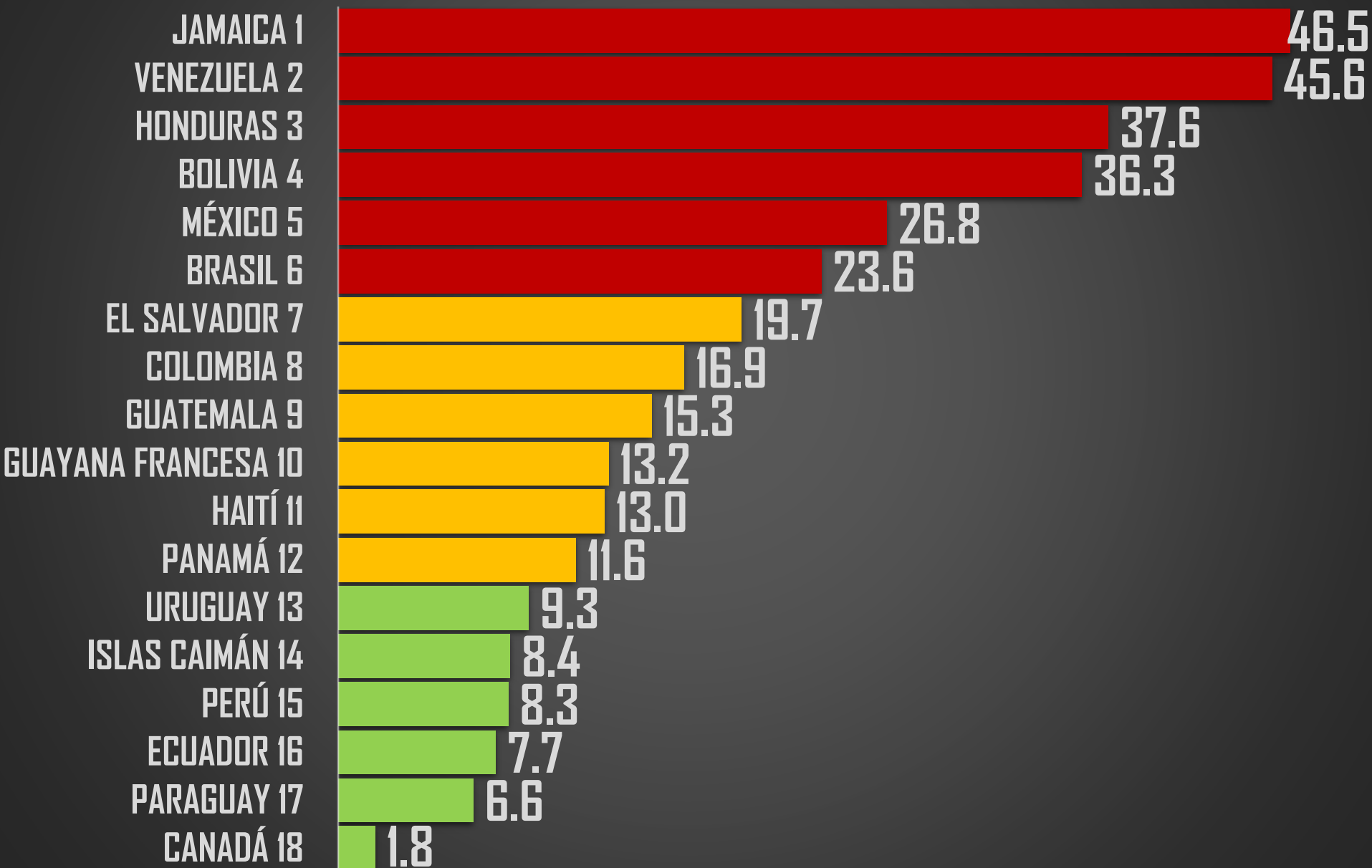
2021

NACIONAL 2021

26.8



RANKING AMÉRICA



HOMICIDIOS POR CADA 100MIL HABITANTES PROMEDIO POR CONTINENTE

15.1

7.0

2.9

2.5

1.6

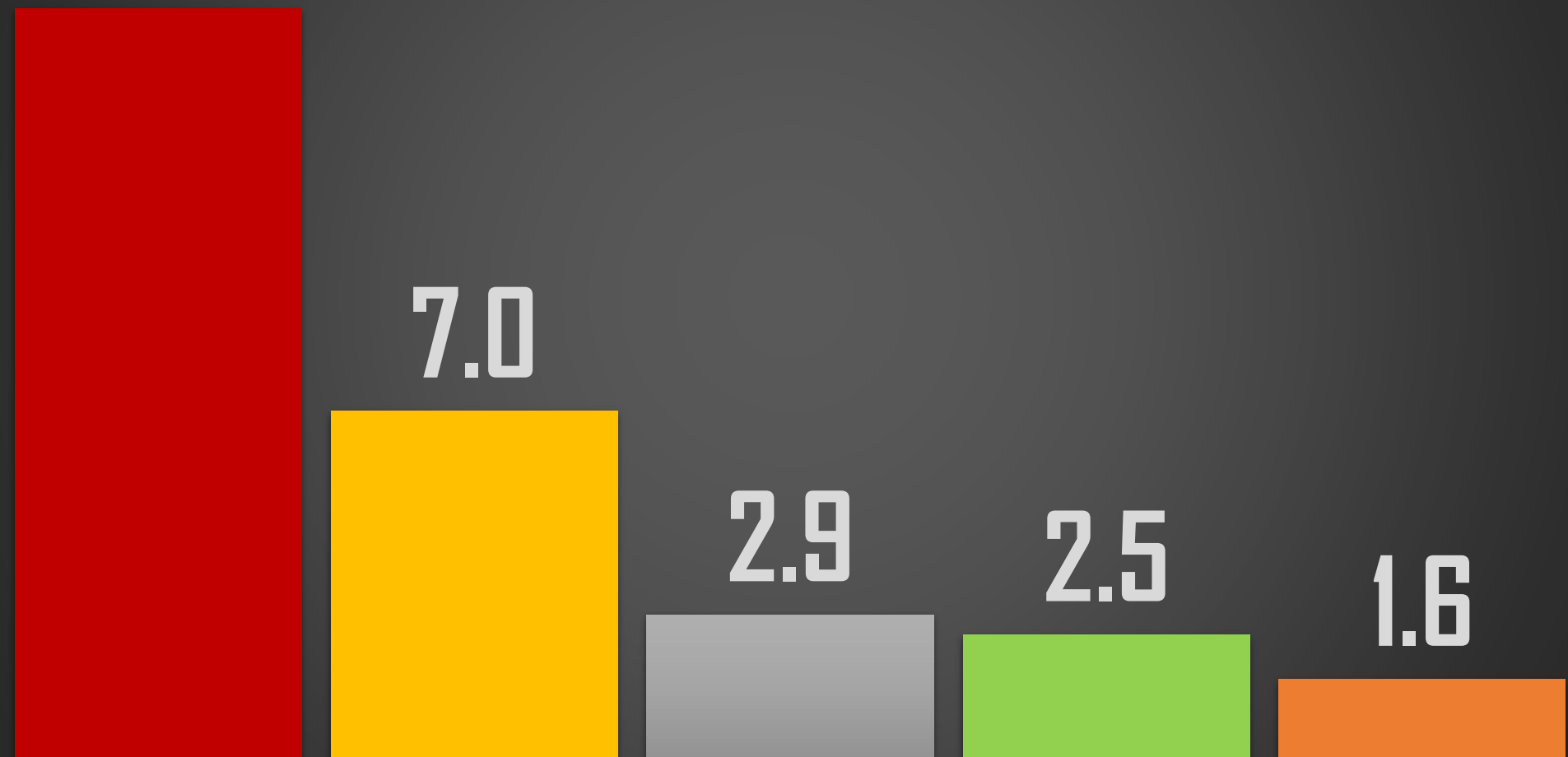
AMÉRICA

ÁFRICA


OCEANÍA

ASIA

EUROPA

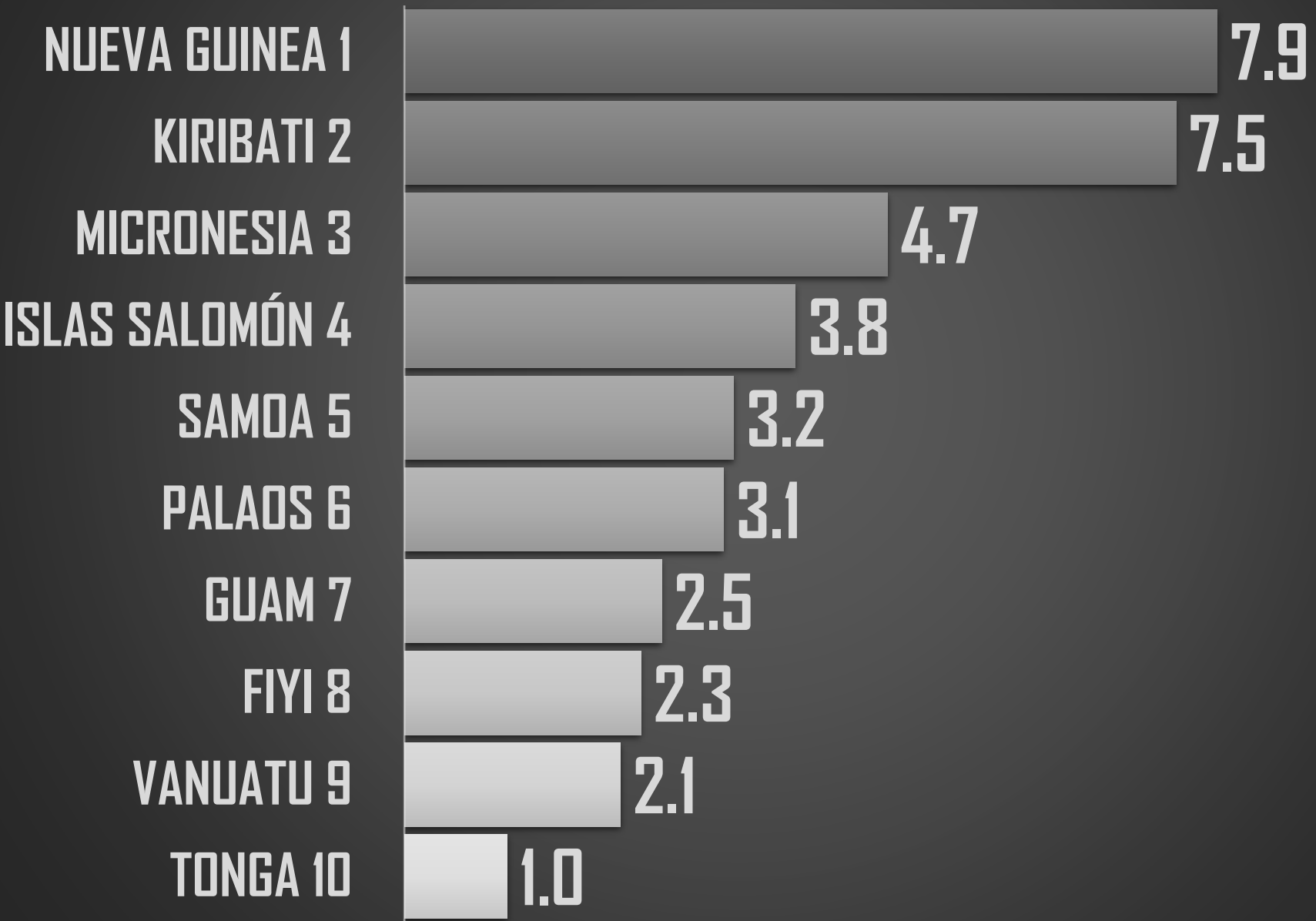


PEORES 10 DE AFRICA




HOMICIDIOS POR CADA 100MIL HABITANTES

PEORES 10 DE OCEANÍA




HOMICIDIOS POR CADA 100MIL HABITANTES

PEORES 10 DE ASIA



HOMICIDIOS POR CADA 100MIL HABITANTES

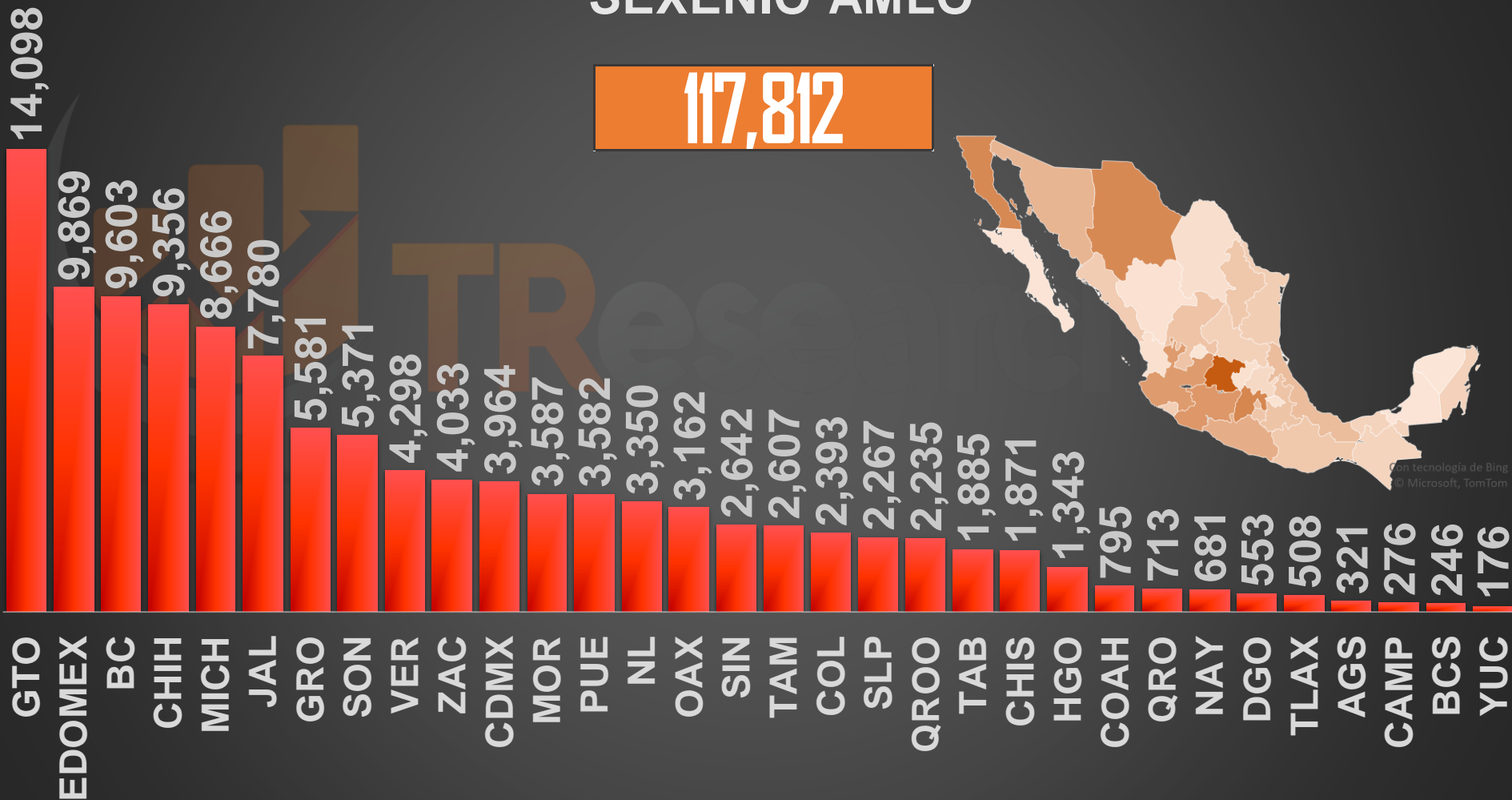
PEORES 10 DE EUROPA



VÍCTIMAS DE HOMICIDIO DOLOSO

SEXENIO AMLO

117,812



FUENTE: 1990-2020 INEGI Defunciones por homicidio https://www.inegi.org.mx/sistemas/olap/consulta/general_ver4/MOQueryDatos.asp?#RegresoGc=28820 2021 Secretariado Ejecutivo del Sistema Nacional de Seguridad Pública

ACUMULADO HOMICIDIOS DOLOSOS - PARCIAL

ENE-DIC 2020

ENE-DIC 2021

33,382

33,315

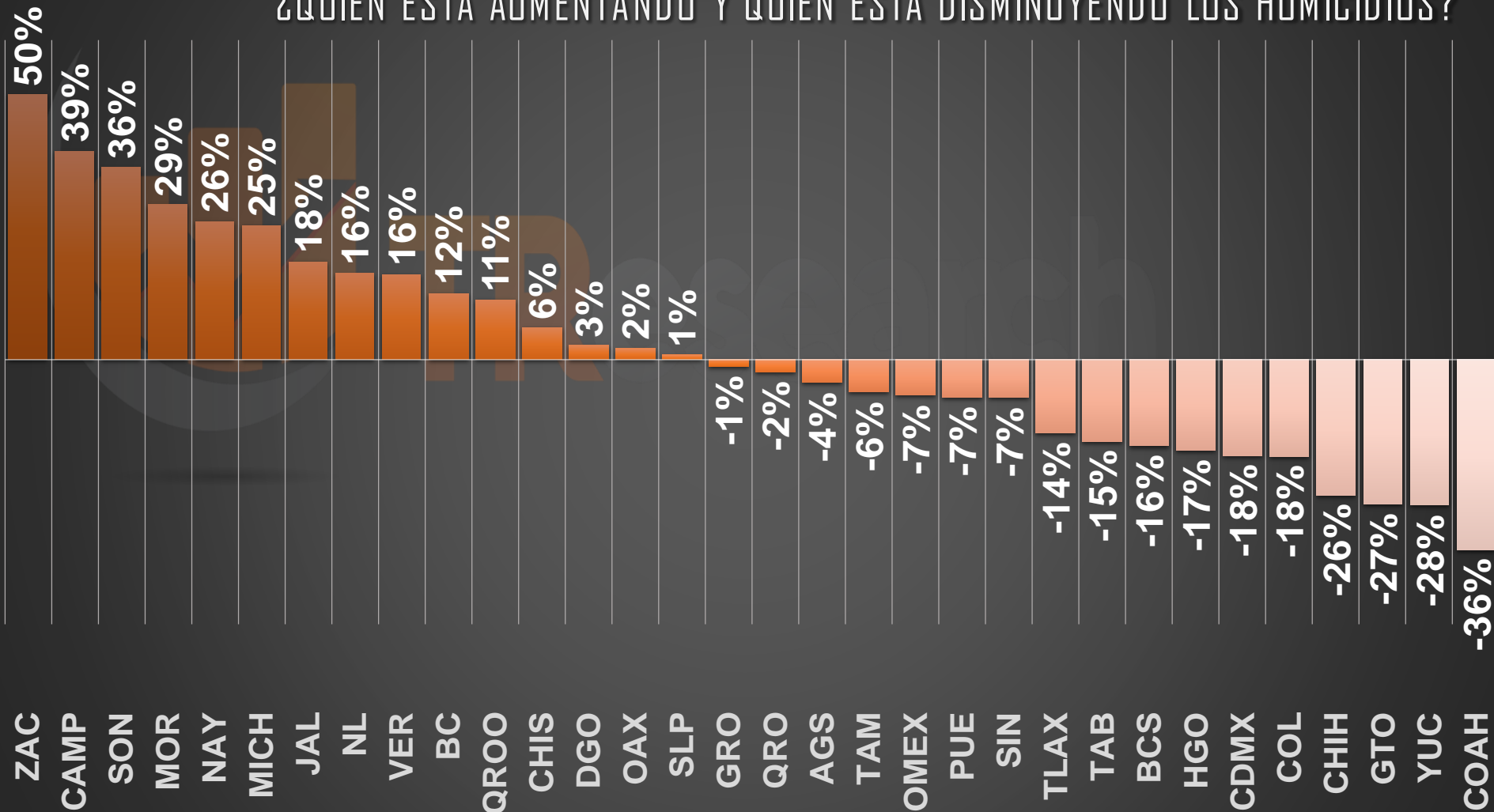


FUENTE: Secretariado Ejecutivo del Sistema Nacional de Seguridad Pública <https://www.gob.mx/sesnsp/acciones-y-programas/datos-abiertos-de-incidencia-delictiva?state=published>



VARIACIÓN 2020-2021 POR ENTIDAD

¿QUIÉN ESTÁ AUMENTANDO Y QUIÉN ESTÁ DISMINUYENDO LOS HOMICIDIOS?



FUENTE: Secretariado Ejecutivo del Sistema Nacional de Seguridad Pública <https://www.gob.mx/sesna/acciones-y-programas/datos-abiertos-de-incidencia-delictiva?state=published>





PERFIL DE LAS MUERTES TODOS (36,579)

INEGI 2020



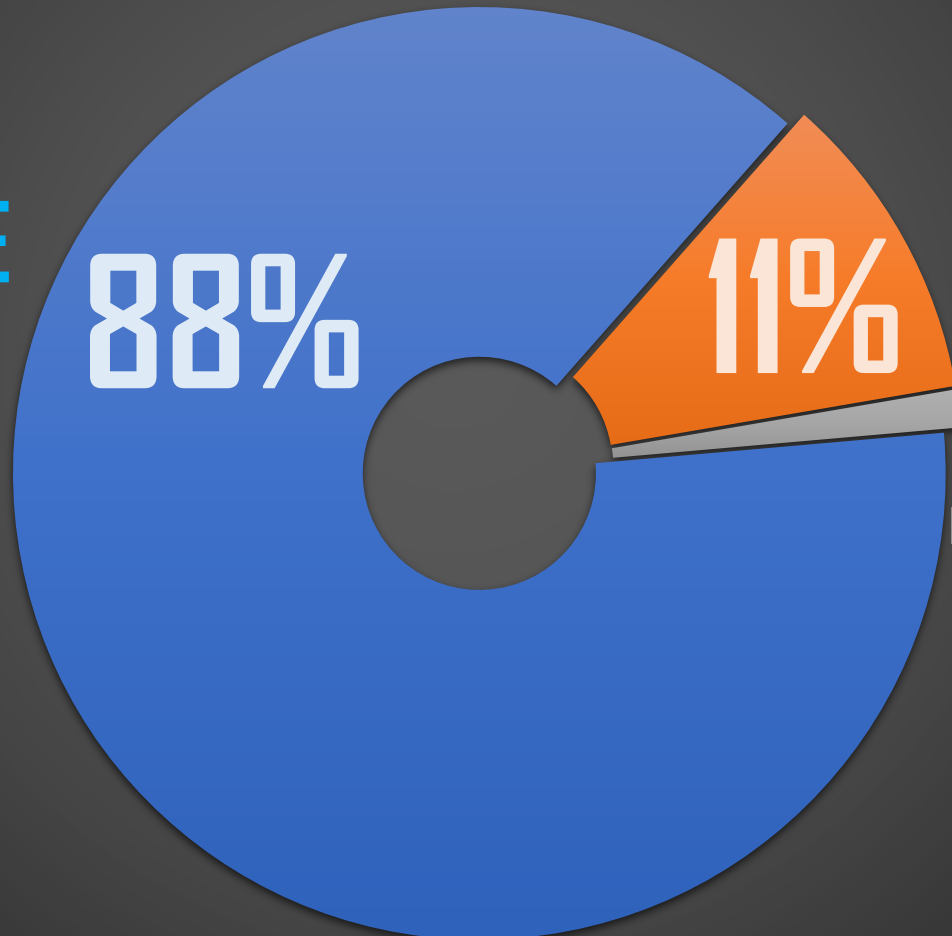
HOMBRE
32,147

88%

11%

MUJER
3,952

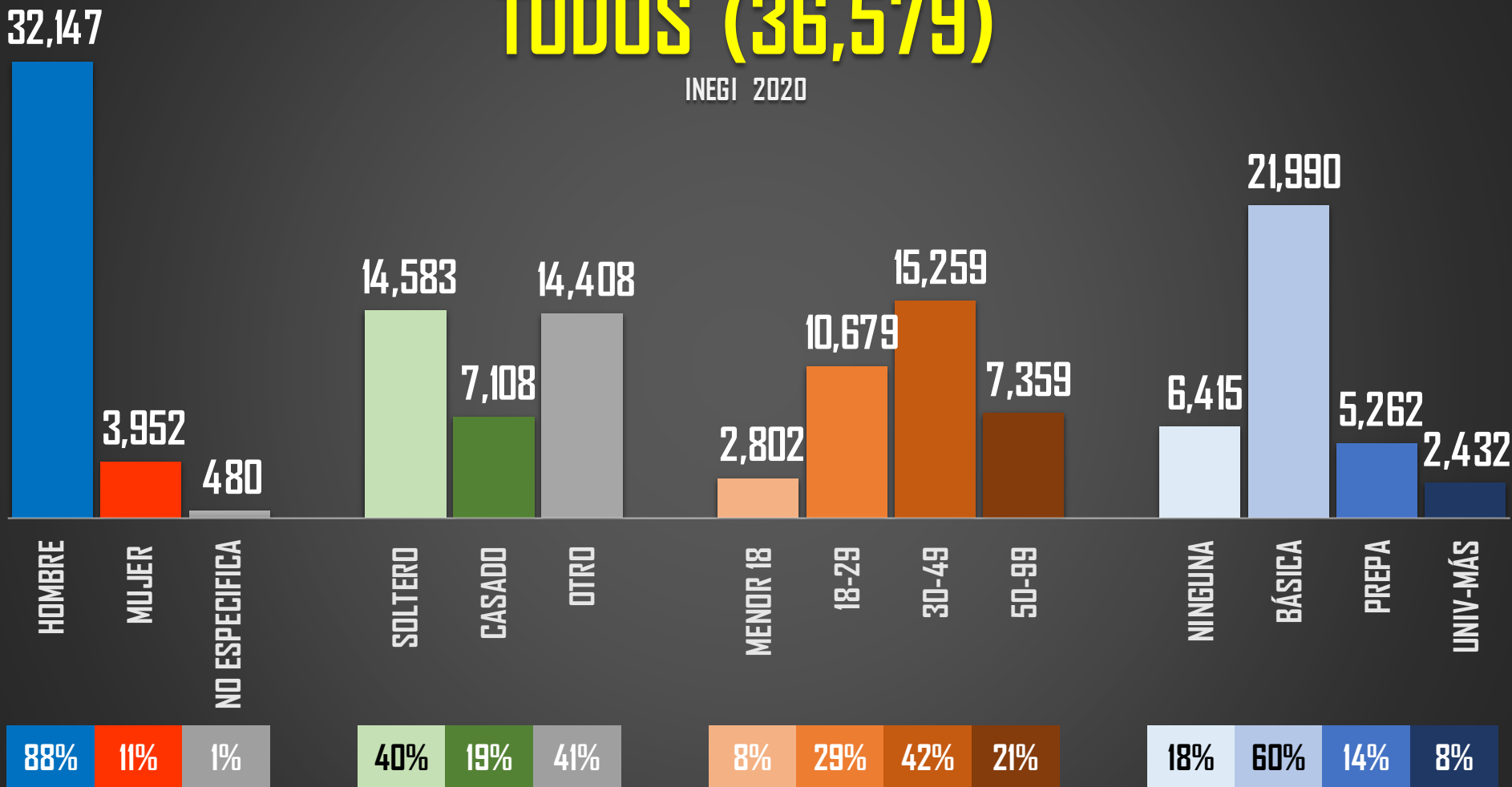
NO ESPECIFICA (1%)
480



PERFIL DE LAS MUERTES

TODOS (36,579)

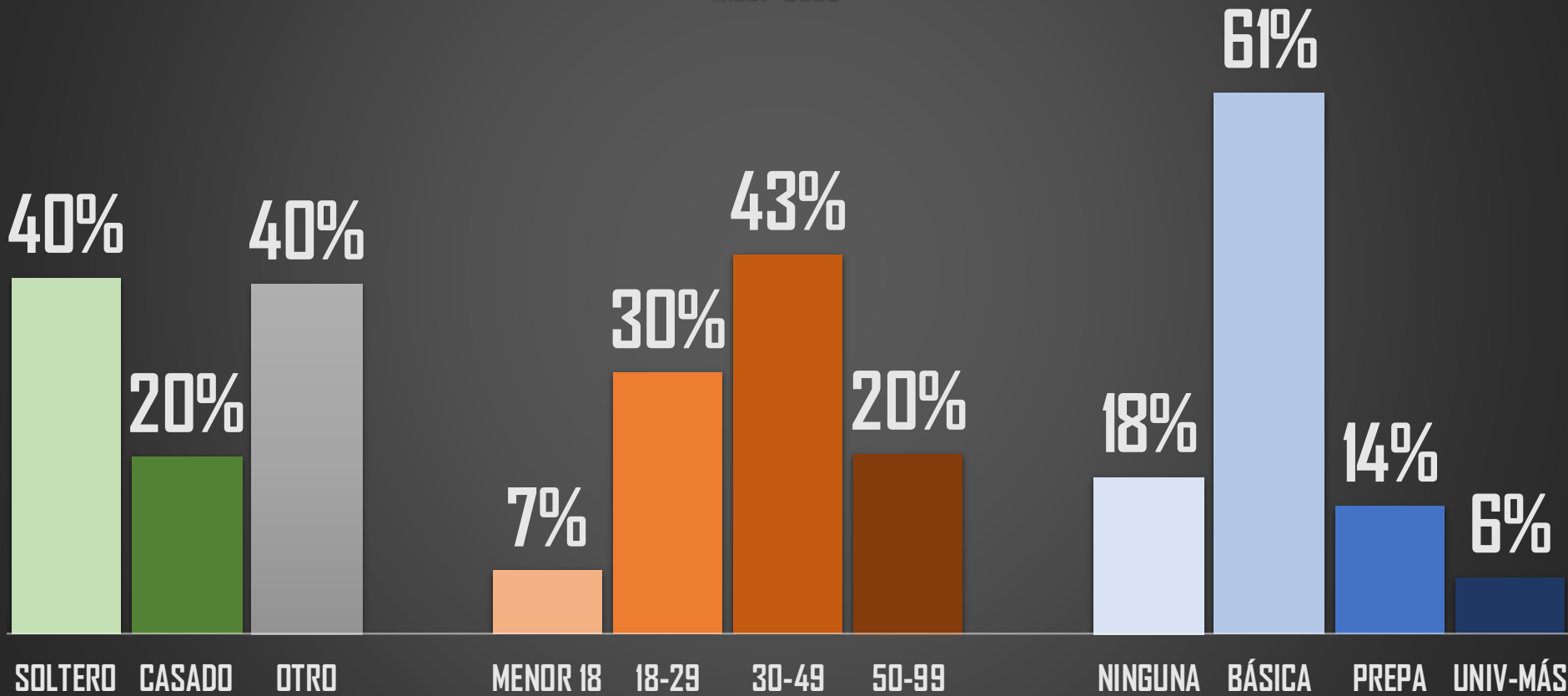
INEGI 2020



FUENTE: 1990-2020 INEGI Defunciones por homicidio https://www.inegi.org.mx/sistemas/olap/consulta/general_ver4/MOQueryDatos.asp?#Regreso6c=28820

PERFIL DE LAS MUERTES HOMBRES (32,147)

INEGI 2020



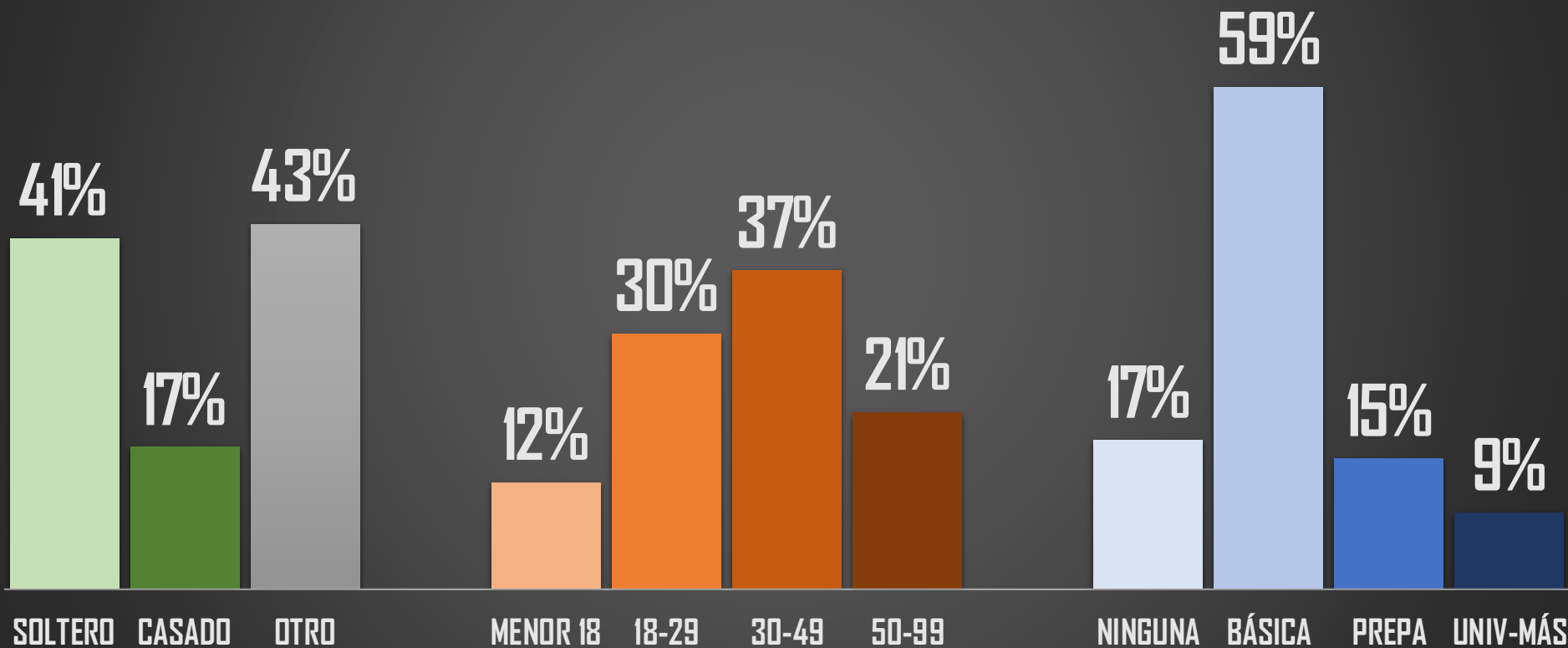
FUENTE: 1990-2020 INEGI Defunciones por homicidio https://www.inegi.org.mx/sistemas/olap/consulta/general_ver4/MOQueryDatos.asp?#RegresoGc=28820



PERFIL DE LAS MUERTES MUJERES (3,952)



INEGI 2020



FUENTE: 1990-2020 INEGI Defunciones por homicidio https://www.inegi.org.mx/sistemas/olap/consulta/general_ver4/MOQueryDatos.asp?#RegresoGc=28820

UNETE AL GRUPO DE WHATSAPP Y RECIBE TODOS LOS DÍAS ESTADÍSTICAS

(Pulsa un ícono, si el grupo se llenó, intenta en otro)

