



LÍDERES EN INVESTIGACIÓN ONLINE

ESTADÍSTICAS COVID-19

ÚNETE A LOS NUEVOS GRUPO DE WHATSAPP Y RECIBE



TODOS LOS DÍAS ESTADÍSTICAS

(Pulsa un ícono, si el grupo se llenó, intenta en otro)



CONTACTO

 **(52) 449 919 3645**

 carlos@TRResearch.mx  tresearch.mx

    [@TRResearch](https://www.instagram.com/TRResearch)

MUERTES COVID-19 MÉXICO

SEC. SALUD

319,604

EXCESO MORTALIDAD

SEM/52/21

141,957

TOTAL

461,561

PAÍSES CON MÁS CONTAGIOS REPORTADOS

TOP 10 CONTAGIOS TOTALES

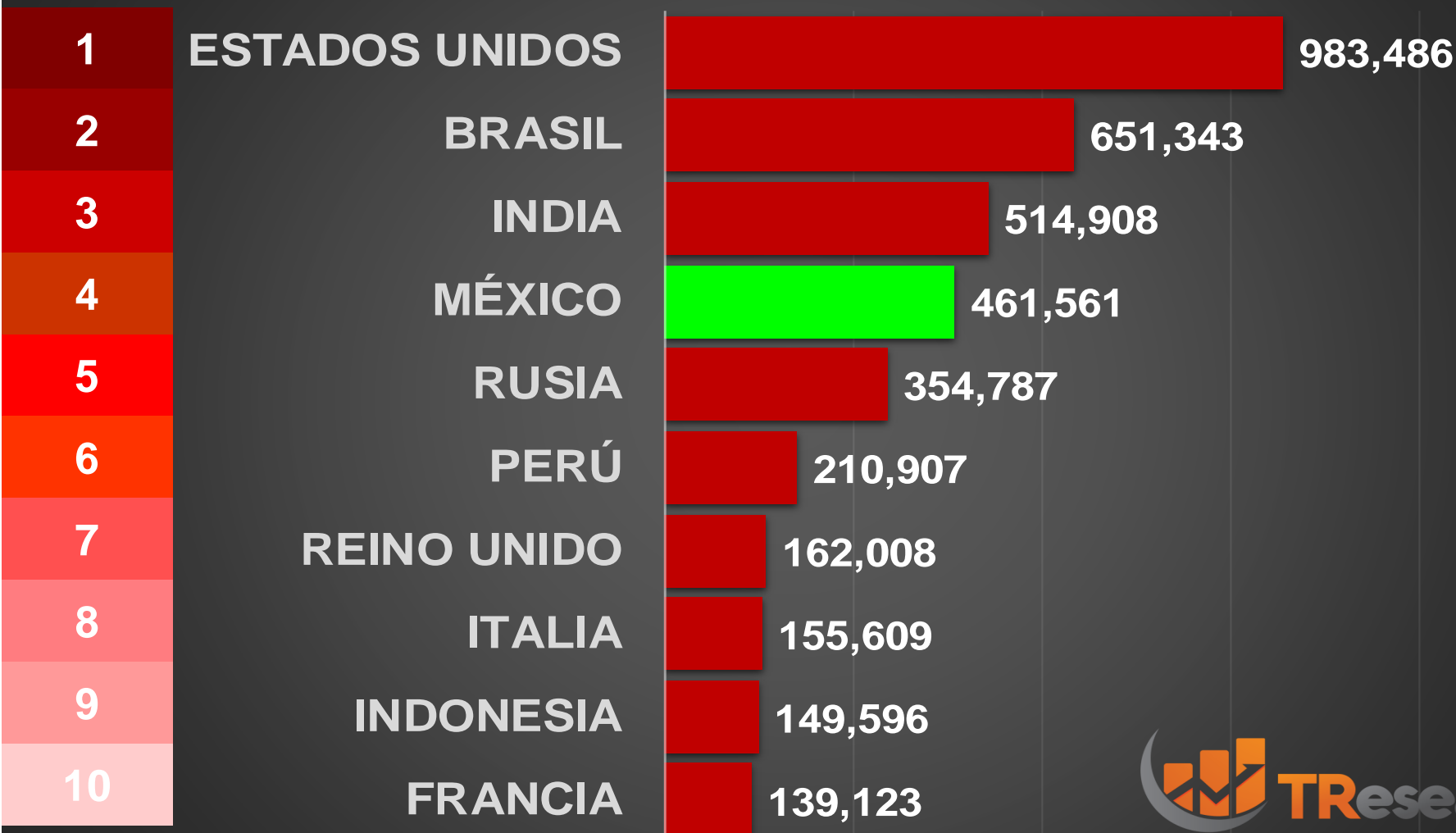


PAÍSES CON MÁS CONTAGIOS REPORTADOS TOP 10 CONTAGIOS REPORTADOS HOY



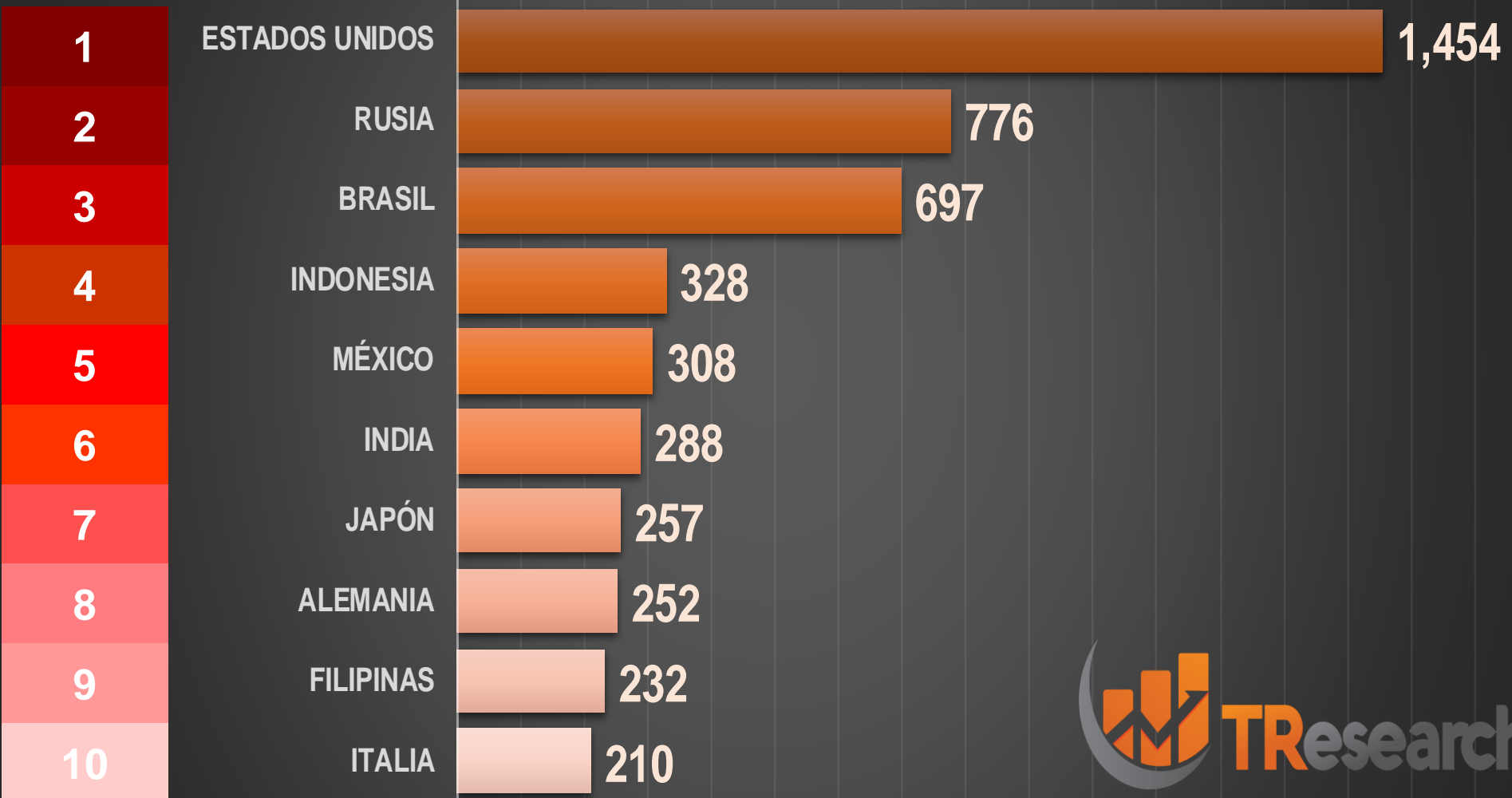
PAÍSES CON MÁS MUERTES EN EL MUNDO

TOP 10 MUERTES TOTALES



PAÍSES CON MÁS MUERTES REPORTADAS HOY

TOP 10 MUERTES POR DÍA



MUERTES EN LOS 10 PAÍSES CON MÁS HABITANTES DEL MUNDO

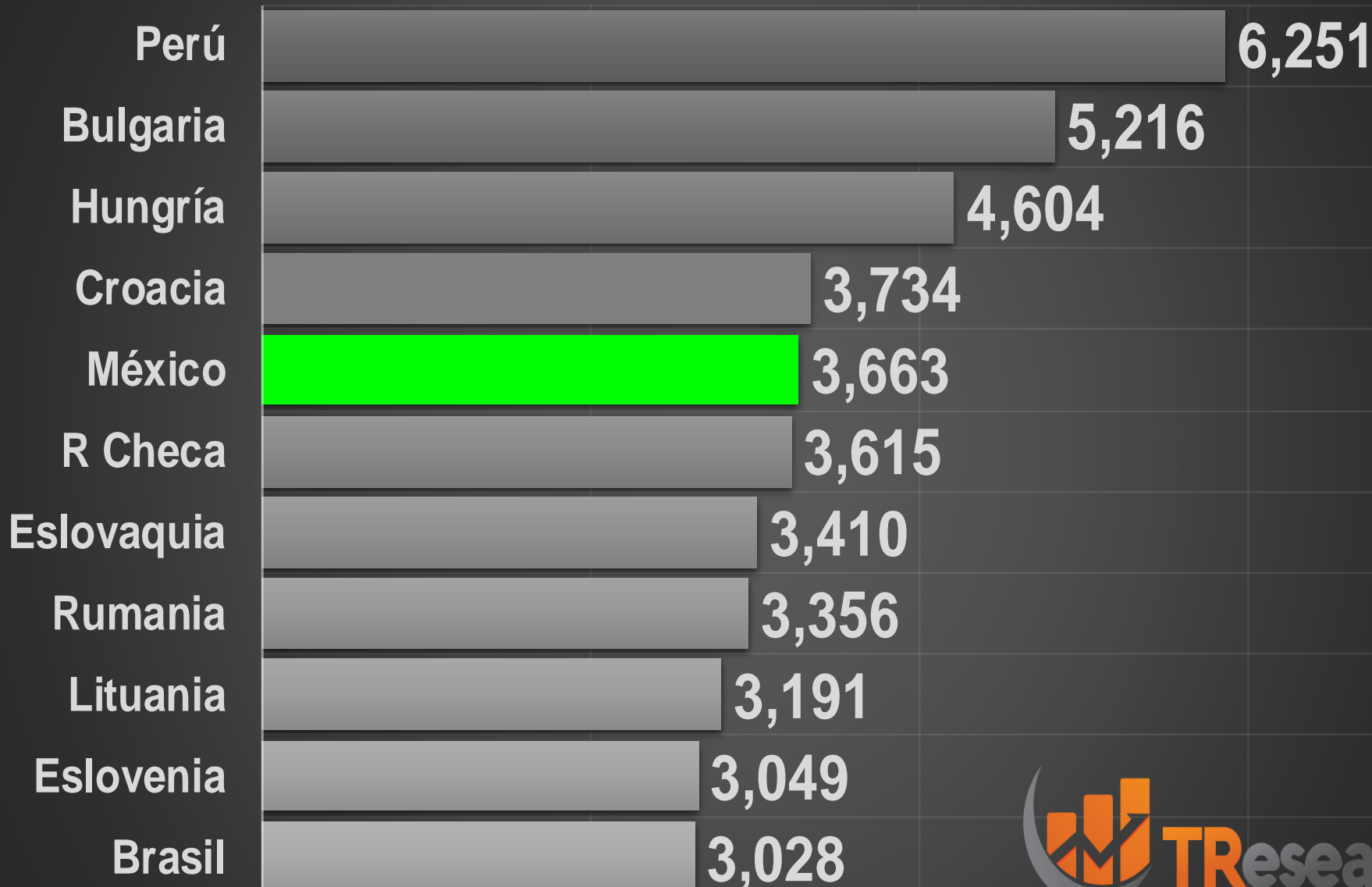
HABITANTES 



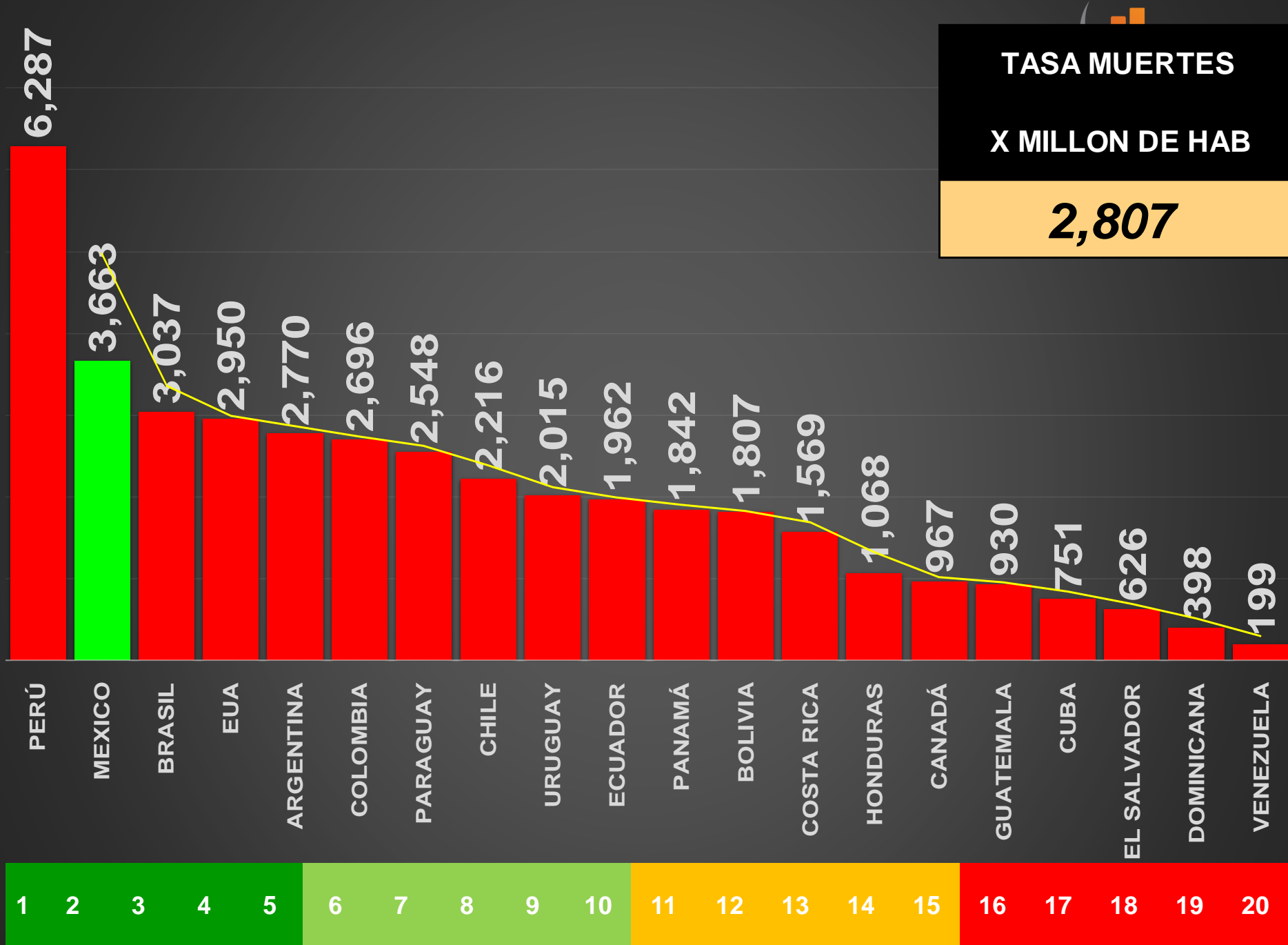
**MÉXICO REGISTRA
MÁS MUERTES
QUE 6 PAÍSES CON
MÁS HABITANTES
QUE MX**

PAÍSES CON MÁS MUERTES POR MILLÓN DE HABITANTES

MÉXICO EN EL TOP 10 MUERTES X MILLÓN



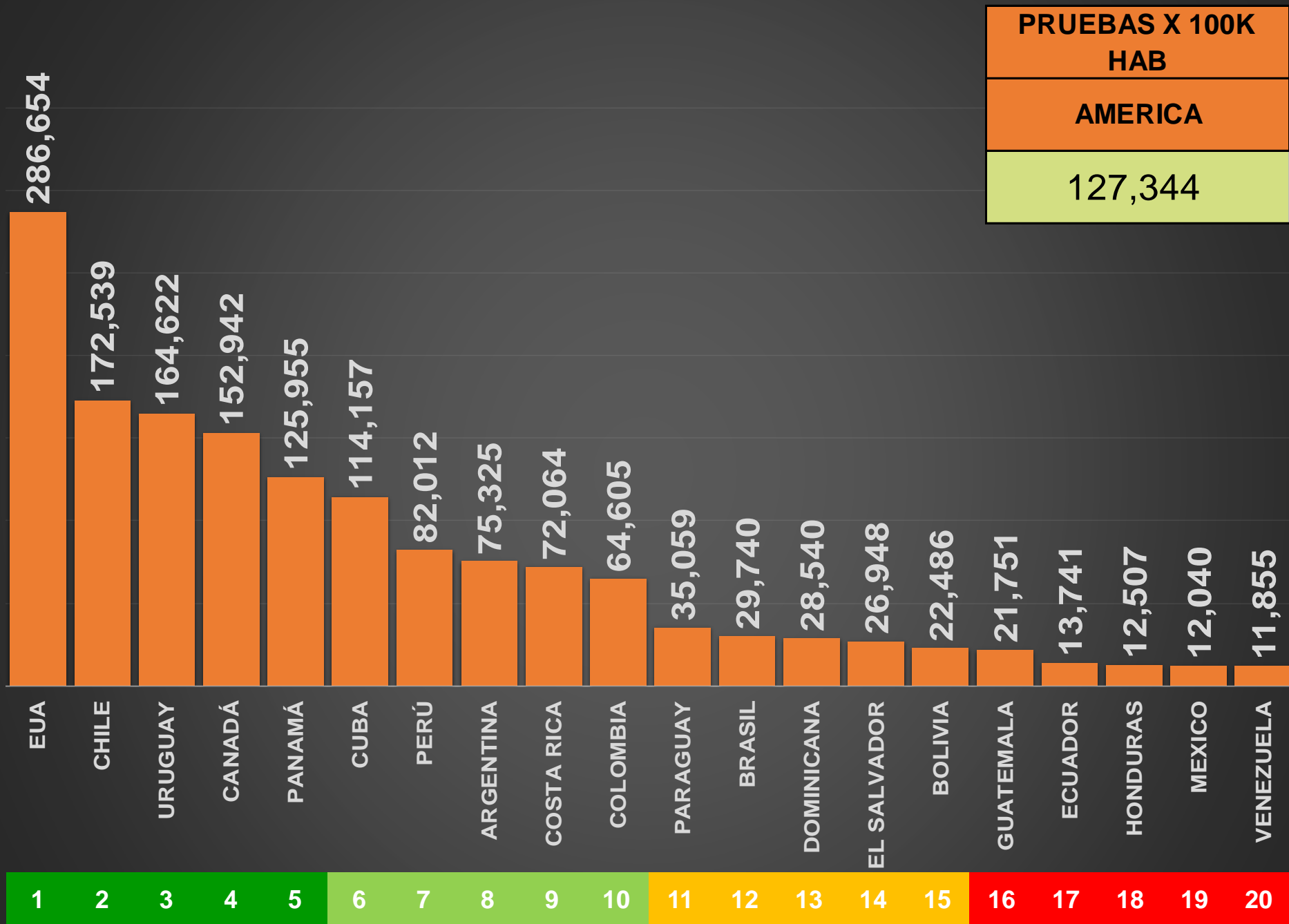
TASA DE MUERTES POR CADA MILLÓN DE HABITANTES



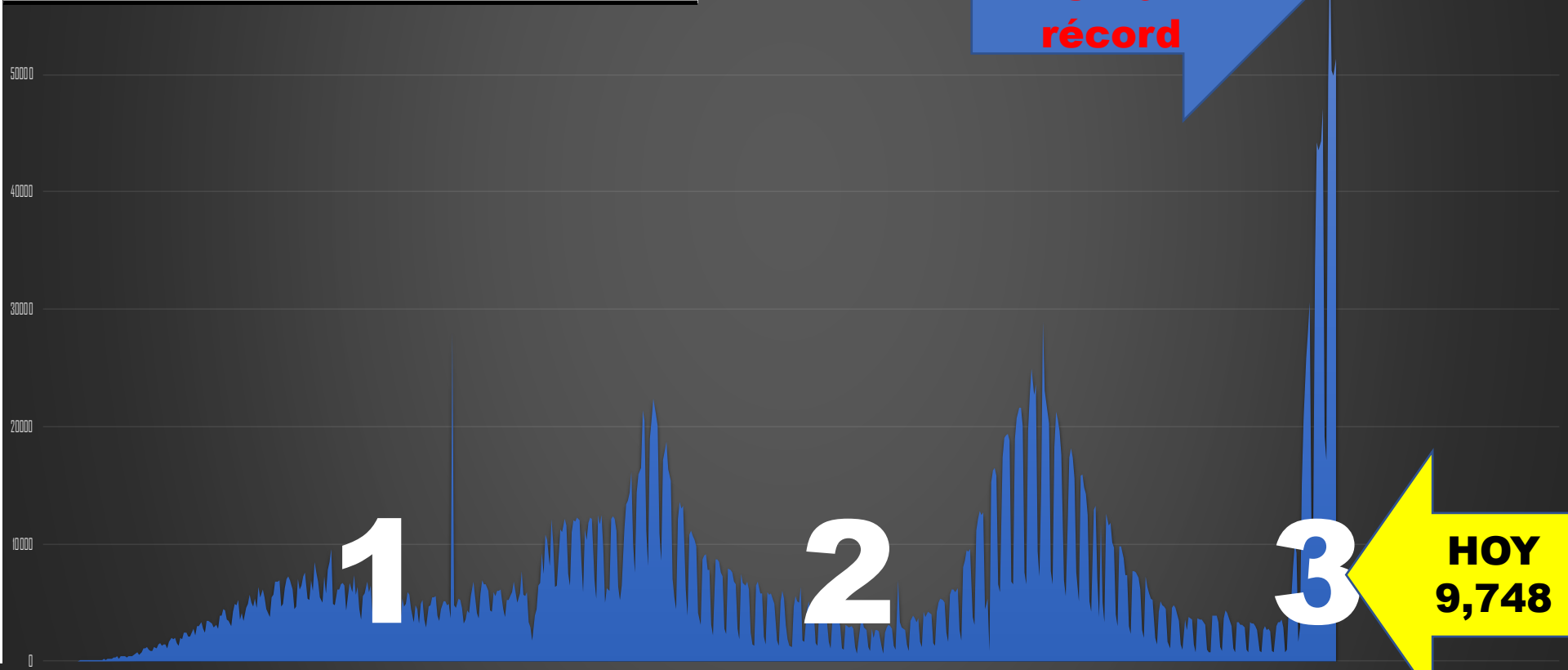
20 PAÍSES DE AMÉRICA

PAÍS	TOTAL DE POBLACIÓN	TOTAL DE CASOS	TOTAL	TOTAL	CASOS	PRUEBAS X 100K HAB	TASA DE	TASA MUERTES	
			MUERTES	RECUPERADOS	CRÍTICOS	AMERICA	RECUPERADOS	X MILLON DE HAB	
	AMÉRICA	997,905,738	148,720,721	2,801,433	115,001,765	25,681	127,344	84%	2,807
1	PERÚ	33,544,779	3,522,484	210,907	1,720,665	871	82,012	49%	6,287
2	MEXICO	126,014,024	5,544,644	461,561	4,821,403	4,798	12,040	87%	3,663
3	BRASIL	214,446,053	28,974,315	651,343	26,909,481	8,318	29,740	93%	3,037
4	EUA	333,426,623	80,895,651	983,486	54,344,934	6,693	286,654	67%	2,950
5	ARGENTINA	45,713,468	8,929,898	126,624	8,720,016	1,035	75,325	98%	2,770
6	COLOMBIA	51,559,738	6,069,425	138,984	5,897,583	342	64,605	97%	2,696
7	PARAGUAY	7,241,853	643,342	18,454	613,318	130	35,059	95%	2,548
8	CHILE	19,321,050	3,147,434	42,809	2,180,125	1,096	172,539	69%	2,216
9	URUGUAY	3,488,769	851,241	7,031	828,444	120	164,622	97%	2,015
10	ECUADOR	17,977,170	836,216	35,264	443,880	759	13,741	53%	1,962
11	PANAMÁ	4,399,467	757,061	8,106	744,734	26	125,955	98%	1,842
12	BOLIVIA	11,871,649	894,200	21,453	793,814	220	22,486	89%	1,807
13	COSTA RICA	5,152,185	814,583	8,082	686,840	116	72,064	84%	1,569
14	HONDURAS	10,101,043	413,699	10,785	128,408	105	12,507	31%	1,068
15	CANADÁ	38,155,253	3,317,311	36,905	3,166,195	600	152,942	95%	967
16	GUATEMALA	18,328,648	789,354	17,045	734,280	5	21,751	93%	930
17	CUBA	11,317,976	1,071,964	8,498	1,061,076	34	114,157	99%	751
18	EL SALVADOR	6,527,081	156,364	4,083	132,410	153	26,948	85%	626
19	DOMINICANA	10,983,685	575,592	4,370	569,533	30	28,540	99%	398
20	VENEZUELA	28,335,224	515,943	5,643	504,626	230	11,855	98%	199

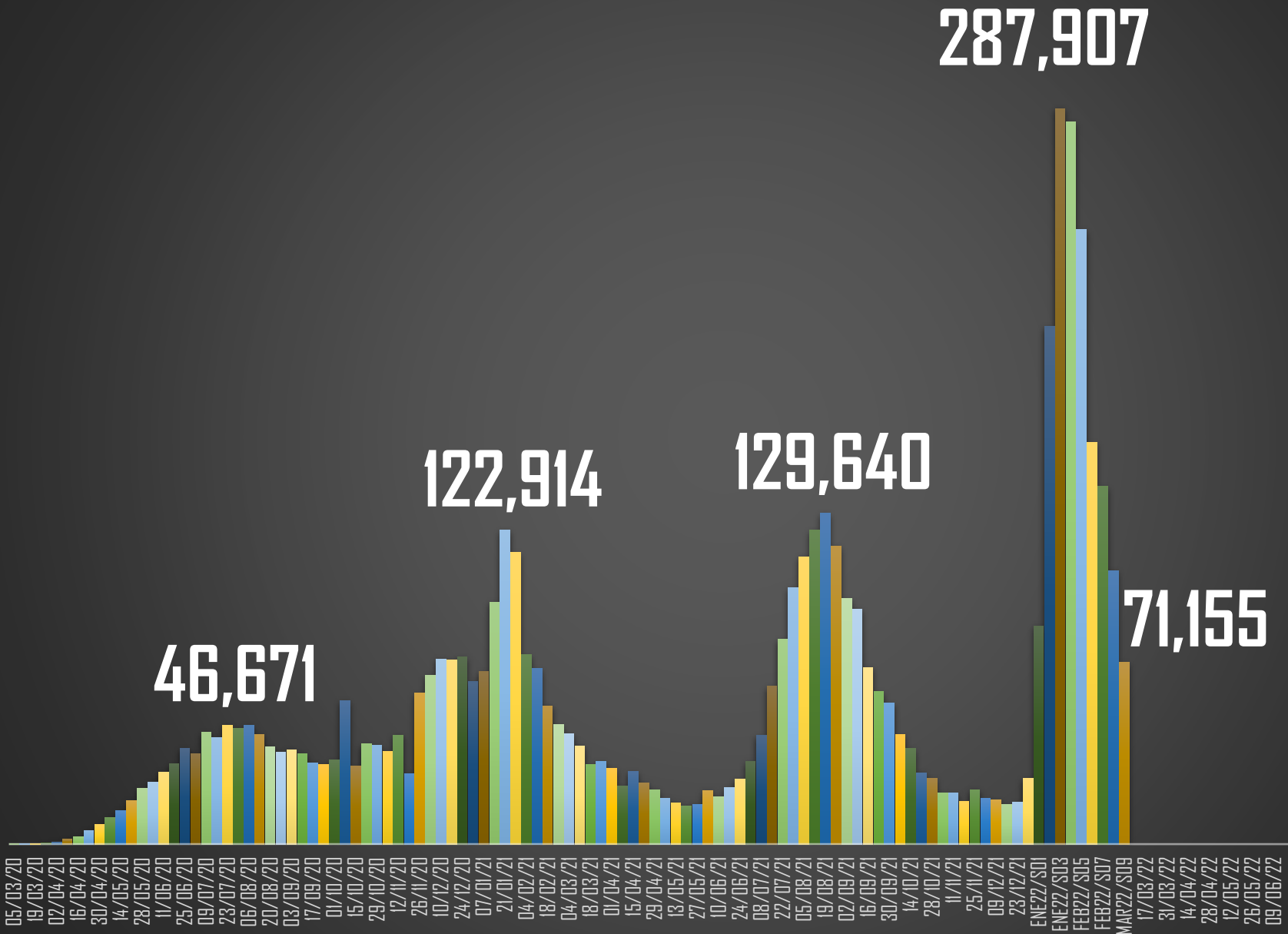
NÚMERO DE PRUEBAS POR CADA 100K HABITANTES



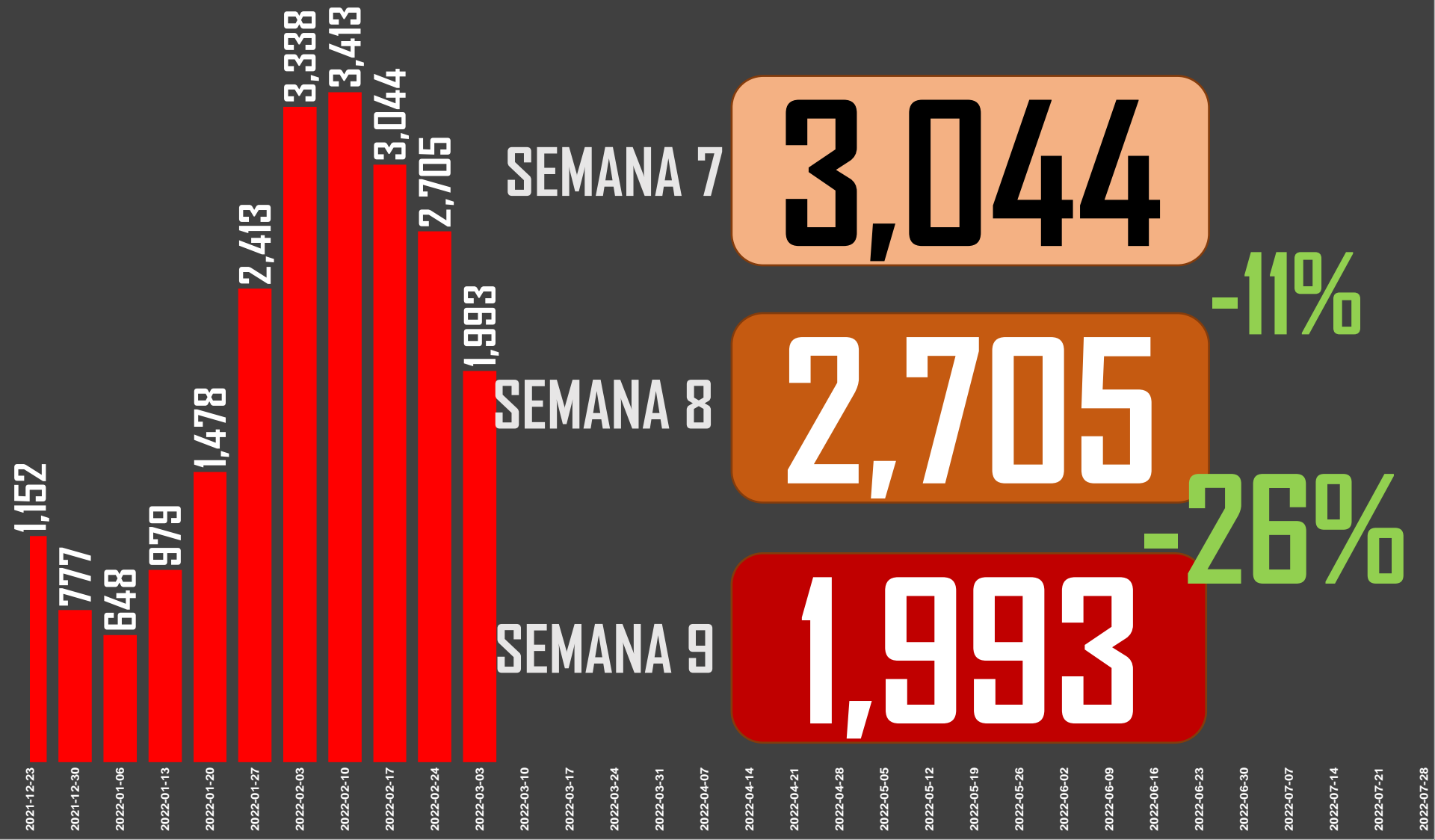
FECHA	CONTAGIOS
ANTIER (MAR 2)	12,342
AYER (MAR 3)	10,558
HOY (MAR 4)	9,748



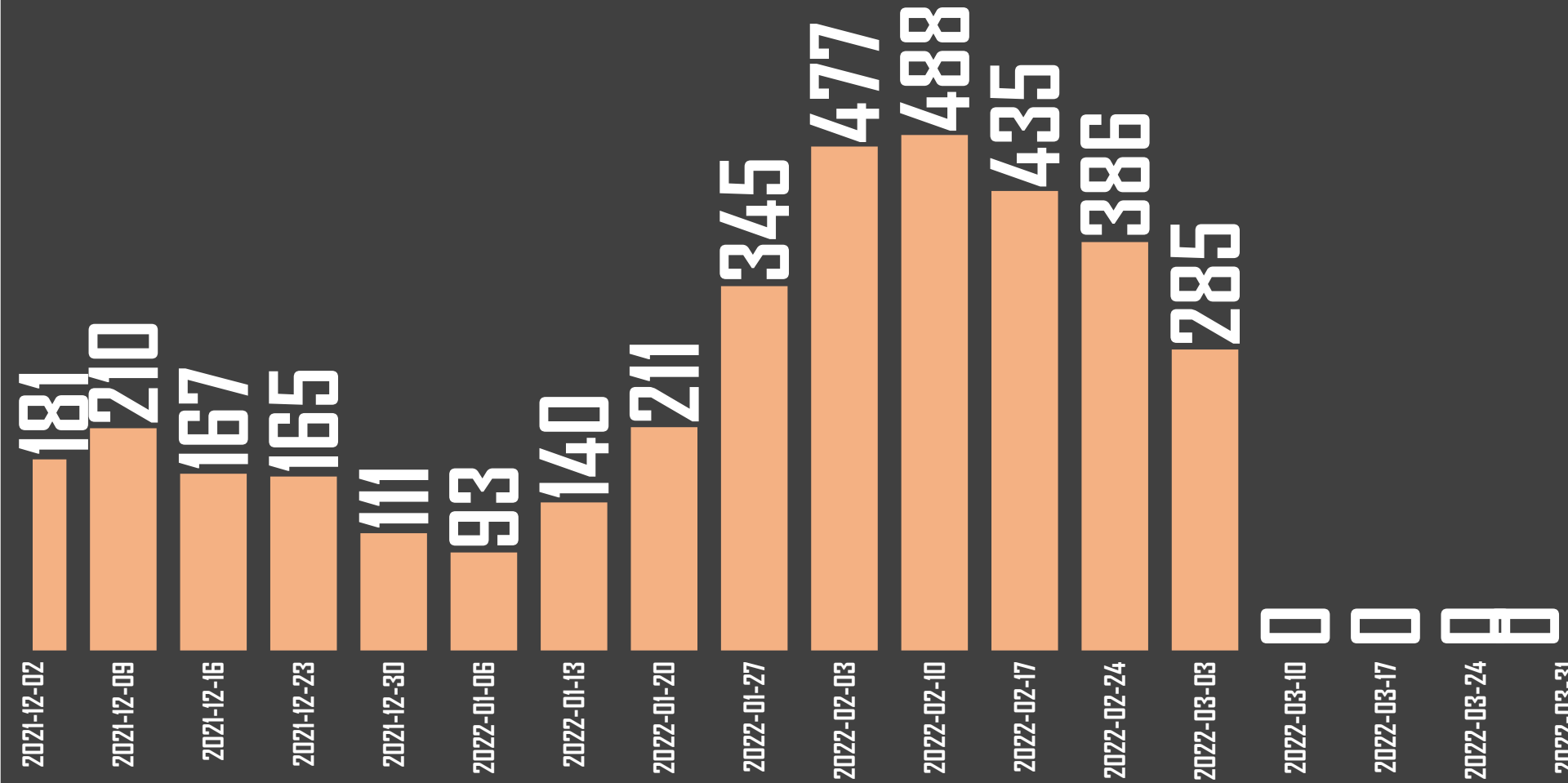
CRECIMIENTO CONTAGIOS | MÉXICO



MUERTES POR SEMANA



MUERTES DIARIAS PROMEDIO POR SEMANA

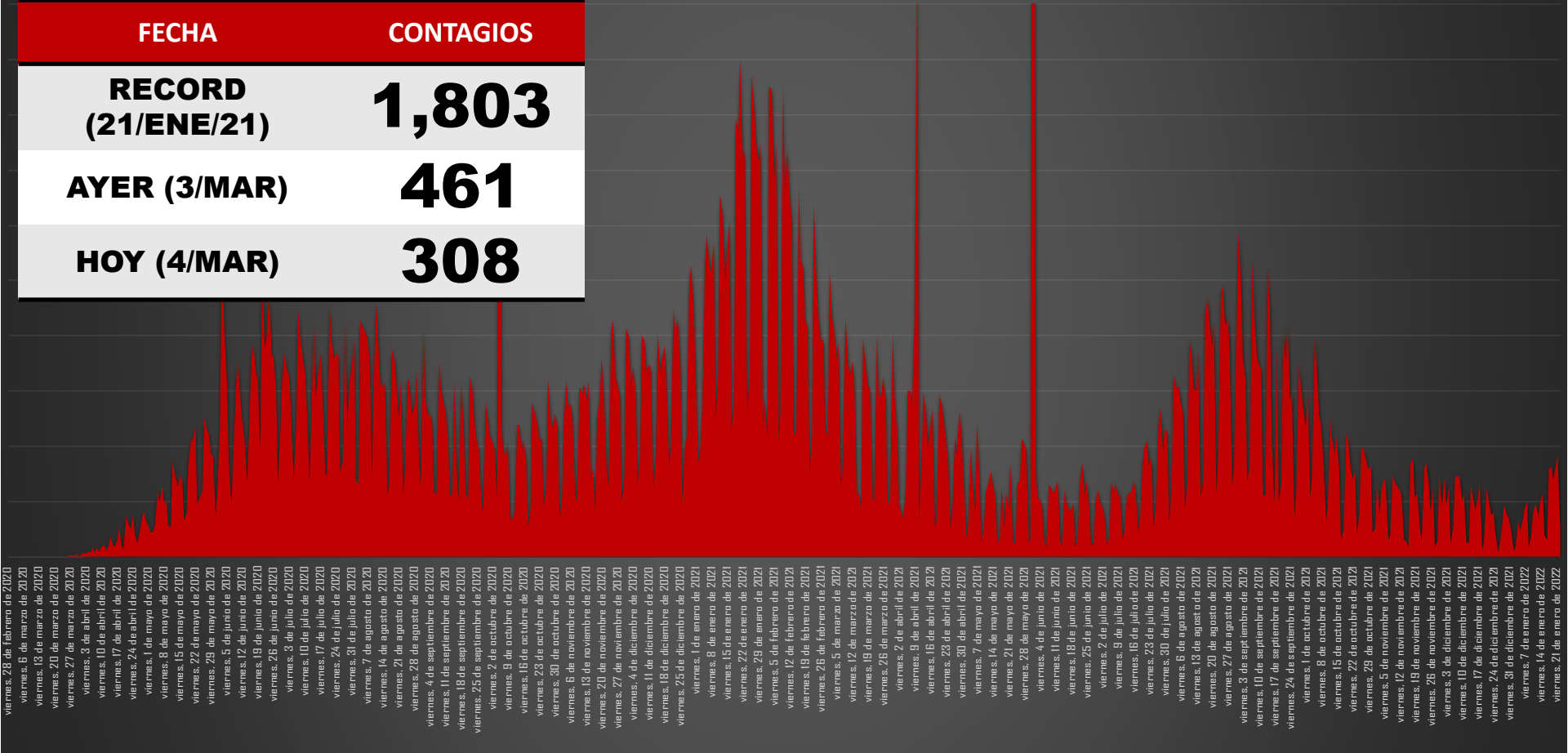




MUERTES POR DÍA



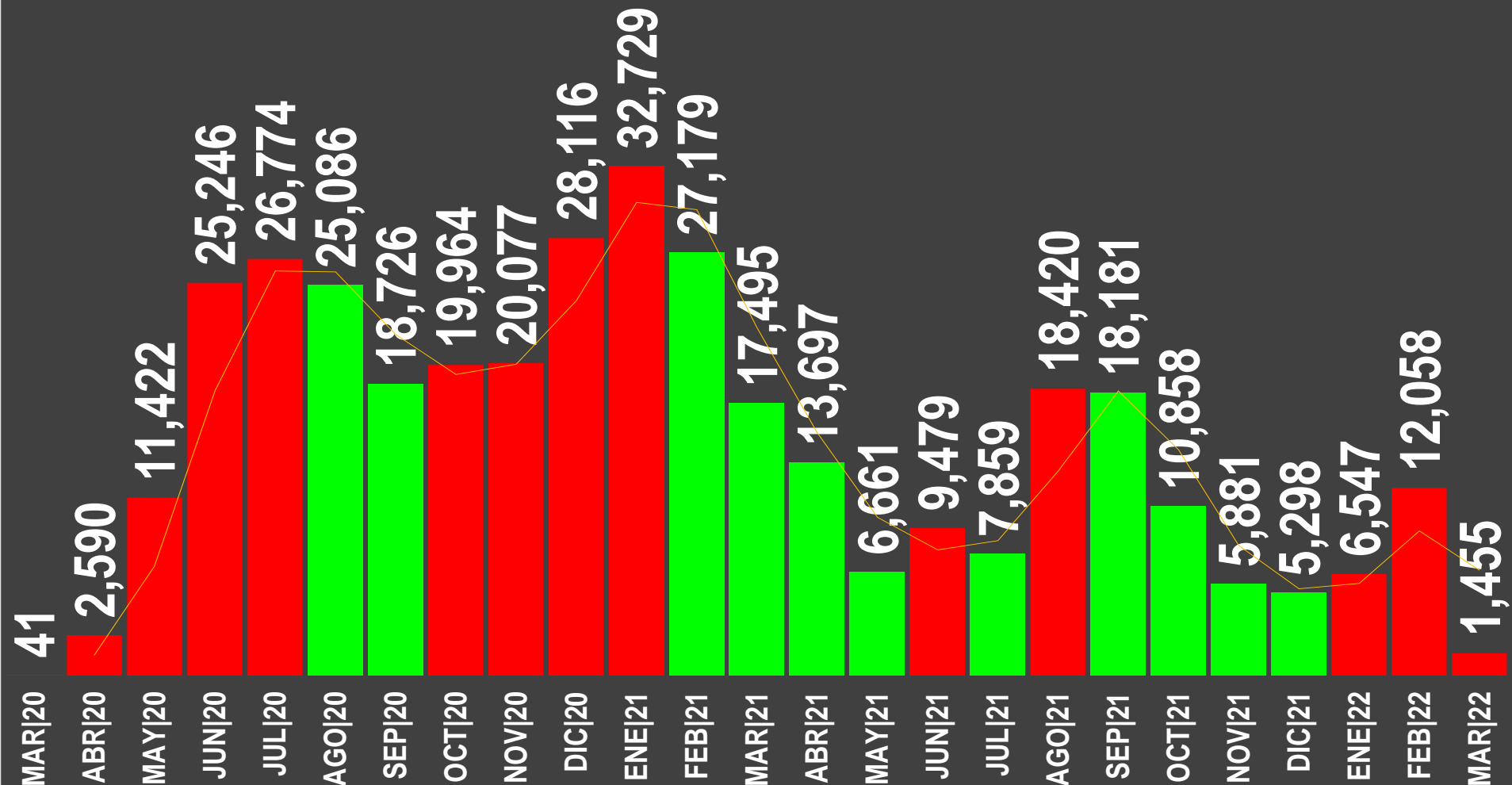
FECHA	CONTAGIOS
RECORD (21/ENE/21)	1,803
AYER (3/MAR)	461
HOY (4/MAR)	308



viernes, 28 de febrero de 2021
viernes, 6 de marzo de 2021
viernes, 13 de marzo de 2021
viernes, 20 de marzo de 2021
viernes, 27 de marzo de 2021
viernes, 3 de abril de 2021
viernes, 10 de abril de 2021
viernes, 17 de abril de 2021
viernes, 24 de abril de 2021
viernes, 1 de mayo de 2021
viernes, 8 de mayo de 2021
viernes, 15 de mayo de 2021
viernes, 22 de mayo de 2021
viernes, 29 de mayo de 2021
viernes, 5 de junio de 2021
viernes, 12 de junio de 2021
viernes, 19 de junio de 2021
viernes, 26 de junio de 2021
viernes, 3 de julio de 2021
viernes, 10 de julio de 2021
viernes, 17 de julio de 2021
viernes, 24 de julio de 2021
viernes, 31 de julio de 2021
viernes, 7 de agosto de 2021
viernes, 14 de agosto de 2021
viernes, 21 de agosto de 2021
viernes, 28 de agosto de 2021
viernes, 4 de septiembre de 2021
viernes, 11 de septiembre de 2021
viernes, 18 de septiembre de 2021
viernes, 25 de septiembre de 2021
viernes, 2 de octubre de 2021
viernes, 9 de octubre de 2021
viernes, 16 de octubre de 2021
viernes, 23 de octubre de 2021
viernes, 30 de octubre de 2021
viernes, 6 de noviembre de 2021
viernes, 13 de noviembre de 2021
viernes, 20 de noviembre de 2021
viernes, 27 de noviembre de 2021
viernes, 4 de diciembre de 2021
viernes, 11 de diciembre de 2021
viernes, 18 de diciembre de 2021
viernes, 25 de diciembre de 2021
viernes, 1 de enero de 2022
viernes, 8 de enero de 2022
viernes, 15 de enero de 2022
viernes, 22 de enero de 2022
viernes, 29 de enero de 2022
viernes, 5 de febrero de 2022
viernes, 12 de febrero de 2022
viernes, 19 de febrero de 2022
viernes, 26 de febrero de 2022
viernes, 5 de marzo de 2022
viernes, 12 de marzo de 2022
viernes, 19 de marzo de 2022
viernes, 26 de marzo de 2022
viernes, 2 de abril de 2022
viernes, 9 de abril de 2022
viernes, 16 de abril de 2022
viernes, 23 de abril de 2022
viernes, 30 de abril de 2022
viernes, 7 de mayo de 2022
viernes, 14 de mayo de 2022
viernes, 21 de mayo de 2022
viernes, 28 de mayo de 2022
viernes, 4 de junio de 2022
viernes, 11 de junio de 2022
viernes, 18 de junio de 2022
viernes, 25 de junio de 2022
viernes, 2 de julio de 2022
viernes, 9 de julio de 2022
viernes, 16 de julio de 2022
viernes, 23 de julio de 2022
viernes, 30 de julio de 2022
viernes, 6 de agosto de 2022
viernes, 13 de agosto de 2022
viernes, 20 de agosto de 2022
viernes, 27 de agosto de 2022
viernes, 3 de septiembre de 2022
viernes, 10 de septiembre de 2022
viernes, 17 de septiembre de 2022
viernes, 24 de septiembre de 2022
viernes, 1 de octubre de 2022
viernes, 8 de octubre de 2022
viernes, 15 de octubre de 2022
viernes, 22 de octubre de 2022
viernes, 29 de octubre de 2022
viernes, 5 de noviembre de 2022
viernes, 12 de noviembre de 2022
viernes, 19 de noviembre de 2022
viernes, 26 de noviembre de 2022
viernes, 3 de diciembre de 2022
viernes, 10 de diciembre de 2022
viernes, 17 de diciembre de 2022
viernes, 24 de diciembre de 2022
viernes, 31 de diciembre de 2022
viernes, 7 de enero de 2023
viernes, 14 de enero de 2023
viernes, 21 de enero de 2023

ÚNETE AL GRUPO DE WHATSAPP Y RECIBE TODOS LOS DÍAS ESTADÍSTICAS (Pulsa un ícono, si el grupo se llenó, intenta en otro)

MUERTES POR MES



PROMEDIO VACUNACIÓN ÚLTIMA SEMANA



HOY: 271,490



SE HAN APLICADO **183 MILL**
DOSIS RECIBIDAS: **218 MILL**

REFUERZOS POR GRUPOS DE EDAD

Personas de 60 años y más

9,164,843

Dosis de refuerzo aplicadas y reportadas

13,095,005

Total de personas de 60 y más con al menos una dosis

70%
cobertura

Personas de 40 a 59 años

12,315,325

Dosis de refuerzo aplicadas y reportadas

26,617,482

Total de personas de 40 a 59 años con al menos una dosis.

46%
cobertura

Personas de 30 a 39 años

6,500,888

Dosis de refuerzo aplicadas y reportadas

14,976,567

Total de personas de 30 a 39 años con al menos una dosis

43%
cobertura

MILLONES DE MEXICANOS VACUNADOS (+12 AÑOS)



79

ESQUEMA
COMPLETO

6

1 DÓSIS

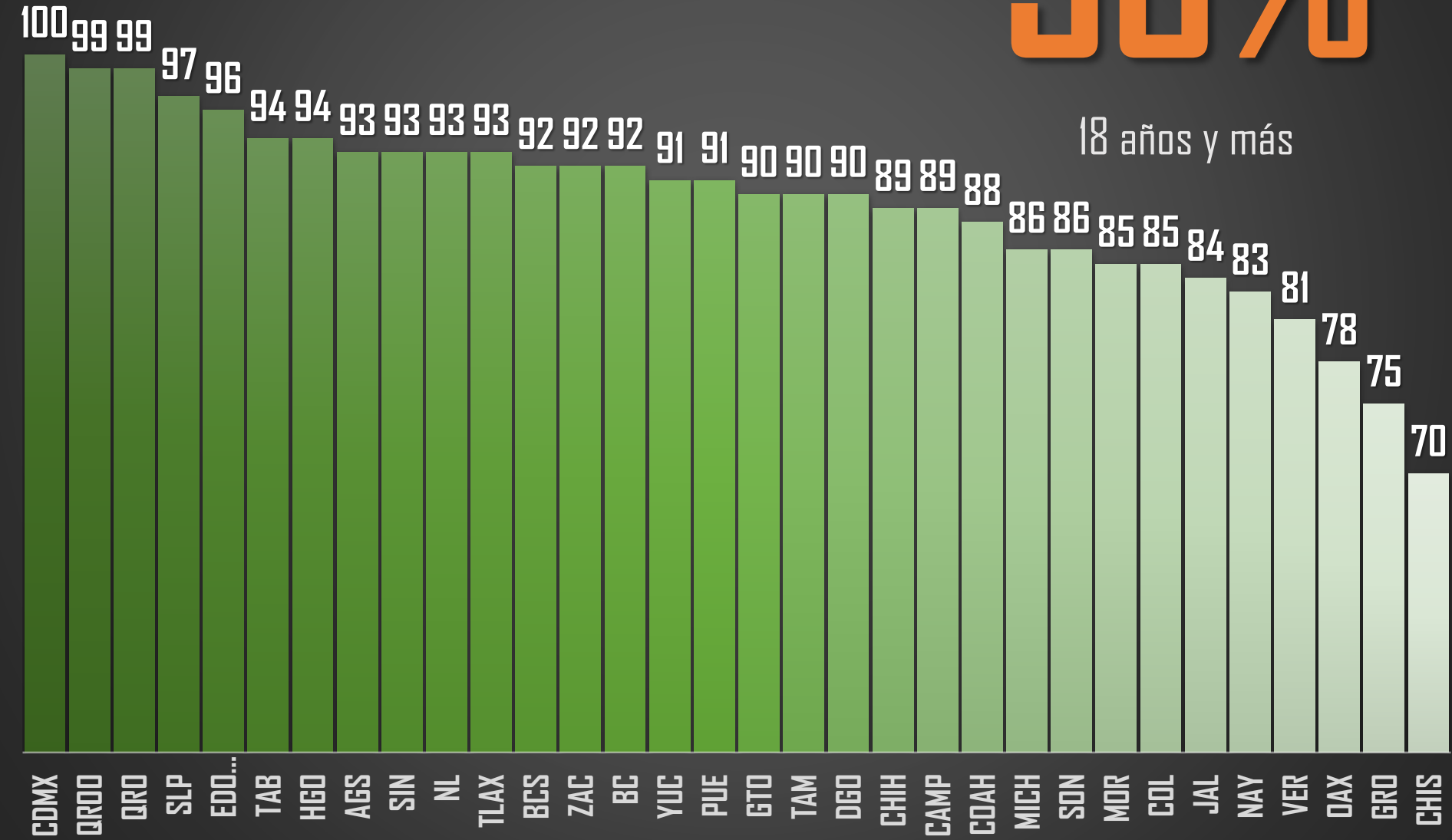
5

SIN DÓSIS

85M

90%

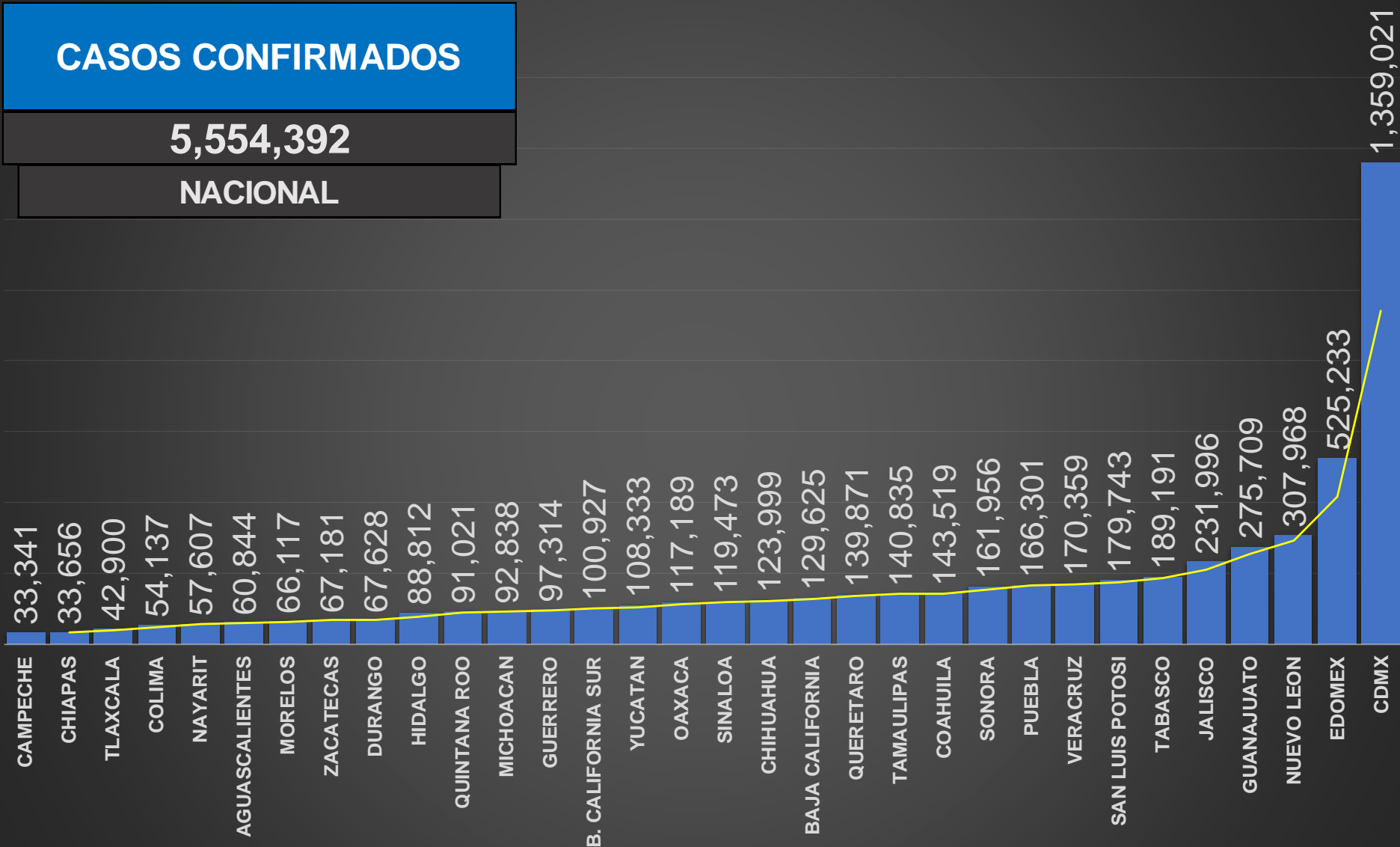
18 años y más



CASOS CONFIRMADOS

5,554,392

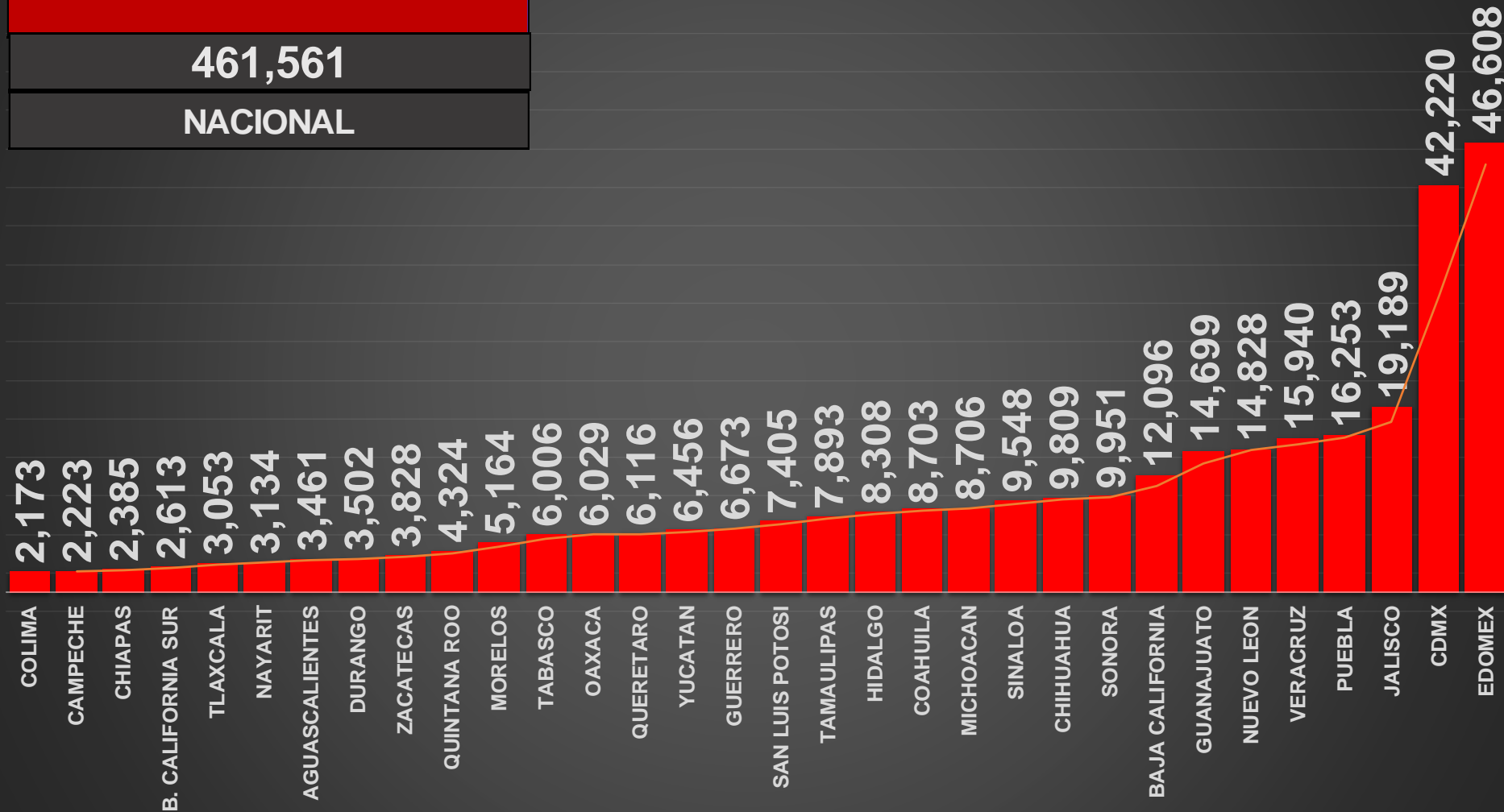
NACIONAL



NÚMERO DE MUERTES

461,561

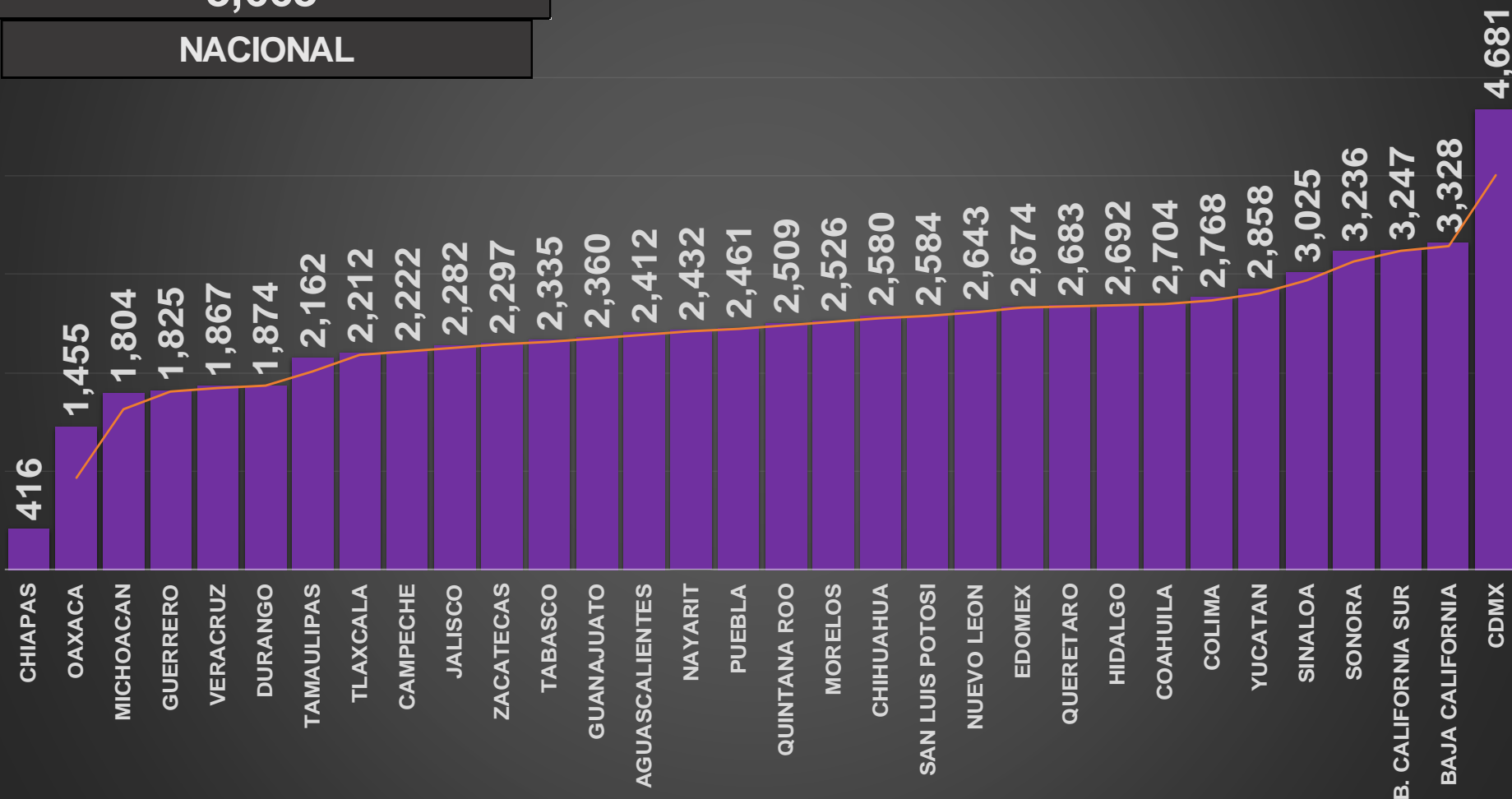
NACIONAL



TASA MUERTES X MILLON DE HABITANTES

3,663

NACIONAL




PAÍSES CON MÁS HUÉRFANOS POR COVID-19



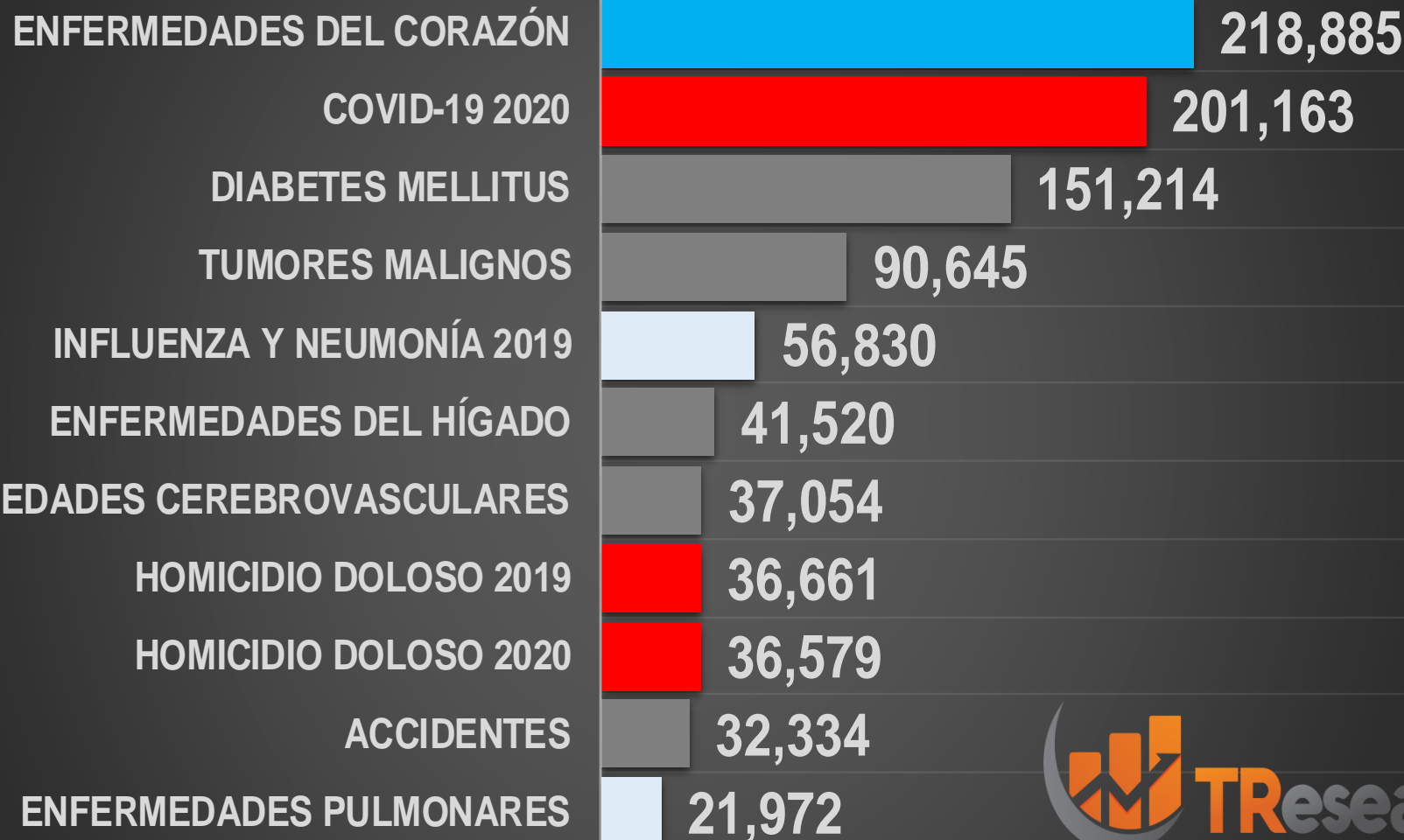
Instituto Belisario Domínguez (IBD), citando a la Unicef y a la Organización Mundial de la Salud

Niños Mexicanos que experimentaron la muerte de sus progenitores por COVID



Instituto Belisario Domínguez (IBD), citando a la Unicef y a la Organización Mundial de la Salud

TOP 10 CAUSAS DE MUERTE EN MÉXICO

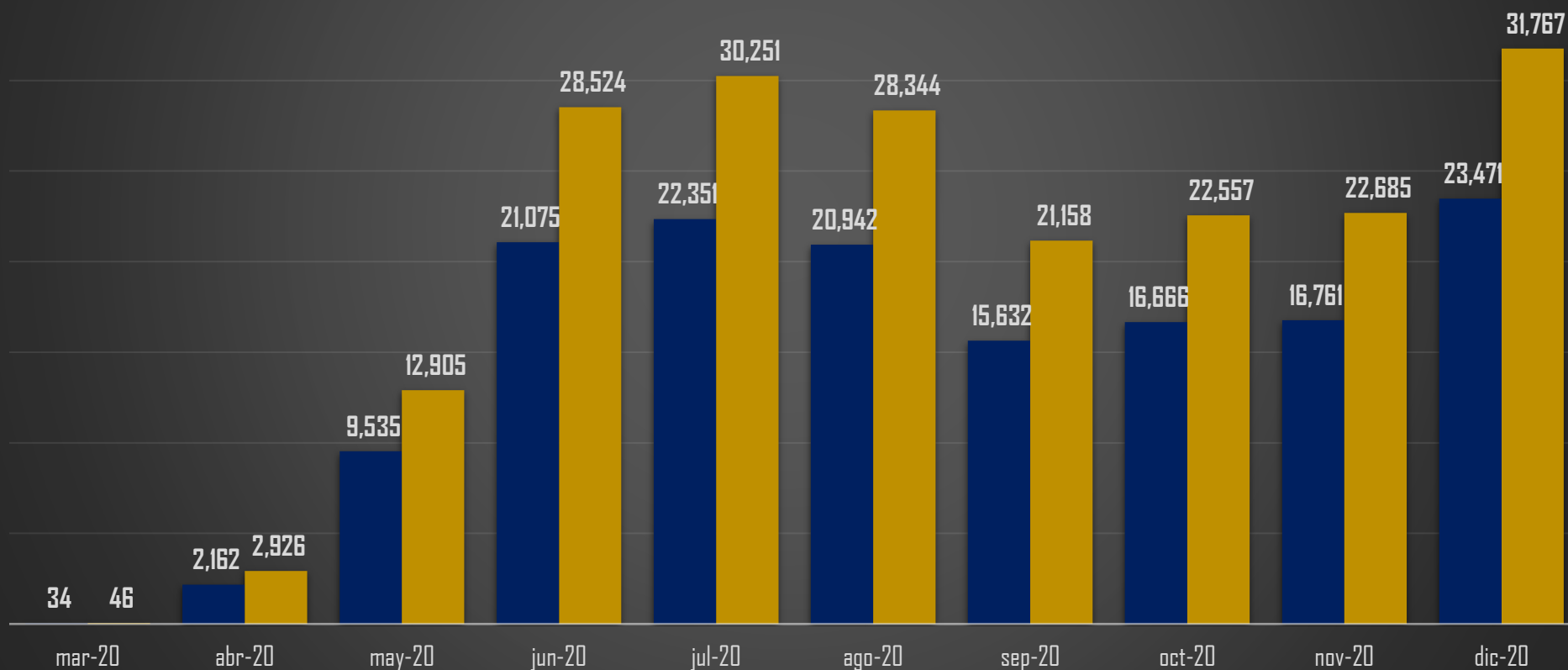


Fuente: INEGI 2020 CARACTERÍSTICAS DE LAS DEFUNCIÓNES REGISTRADAS EN MÉXICO DURANTE 2020.

DIFERENCIA EN CIFRAS SALUD VS INEGI

■ SALUD ■ INEGI

SEC SALUD	INEGI	DIFERENCIA
148,629	201,163	+35%



ÚNETE A LOS GRUPOS DE WHATSAPP Y RECIBE TODOS LOS DÍAS ESTADÍSTICAS

(Pulsa un ícono, si el grupo se llenó, intenta en otro)



CONTACTO

 **(52) 449 919 3645**

 carlos@TRresearch.mx  [tresearch.mx](https://www.tresearch.mx)

    [@TRresearch](https://www.instagram.com/TRresearch)