



LÍDERES EN INVESTIGACIÓN ONLINE

ESTADÍSTICAS COVID-19

ÚNETE A LOS NUEVOS GRUPO DE WHATSAPP Y RECIBE



TODOS LOS DÍAS ESTADÍSTICAS

(Pulsa un ícono, si el grupo se llenó, intenta en otro)



CONTACTO

 **(52) 449 919 3645**

 carlos@TRResearch.mx  tresearch.mx

    [@TRResearch](https://www.instagram.com/TRResearch)

MUERTES COVID-19 MÉXICO

SEC. SALUD

320,166

EXCESO MORTALIDAD

SEM/52/21

141,395

TOTAL

461,561

PAÍSES CON MÁS CONTAGIOS REPORTADOS

TOP 10 CONTAGIOS TOTALES

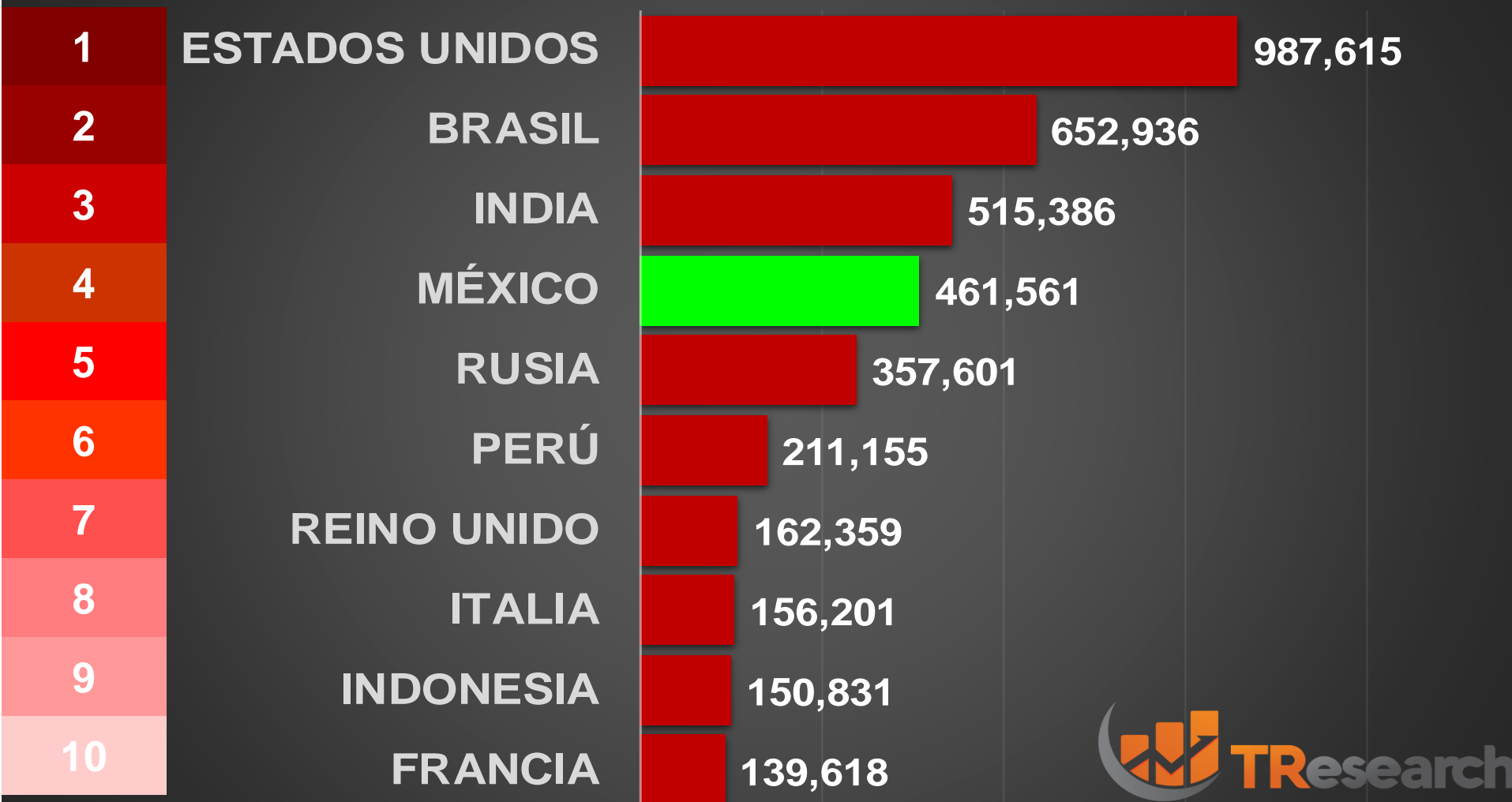


PAÍSES CON MÁS CONTAGIOS REPORTADOS TOP 10 CONTAGIOS REPORTADOS HOY



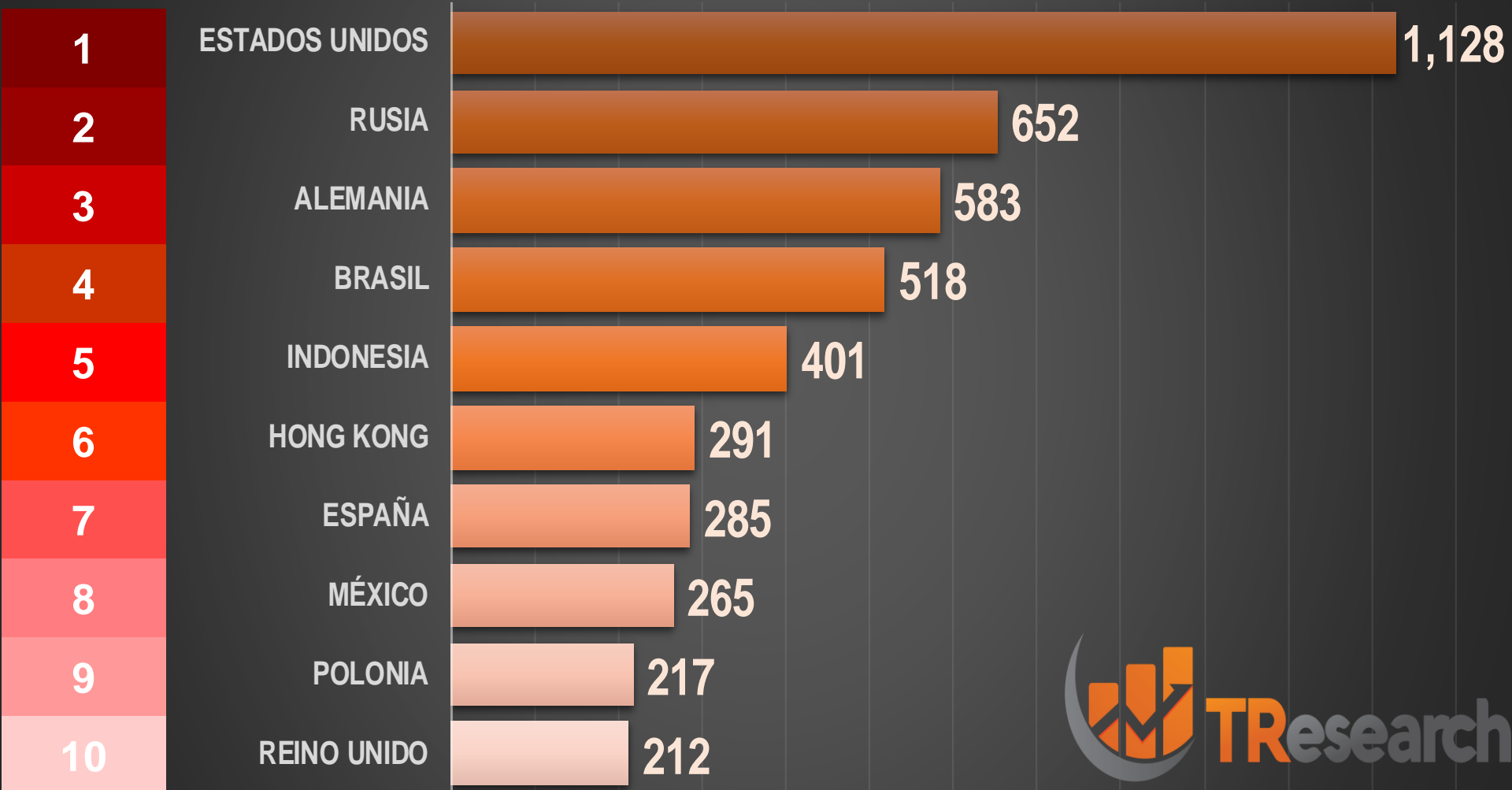
PAÍSES CON MÁS MUERTES EN EL MUNDO

TOP 10 MUERTES TOTALES



PAÍSES CON MÁS MUERTES REPORTADAS HOY

TOP 10 MUERTES POR DÍA



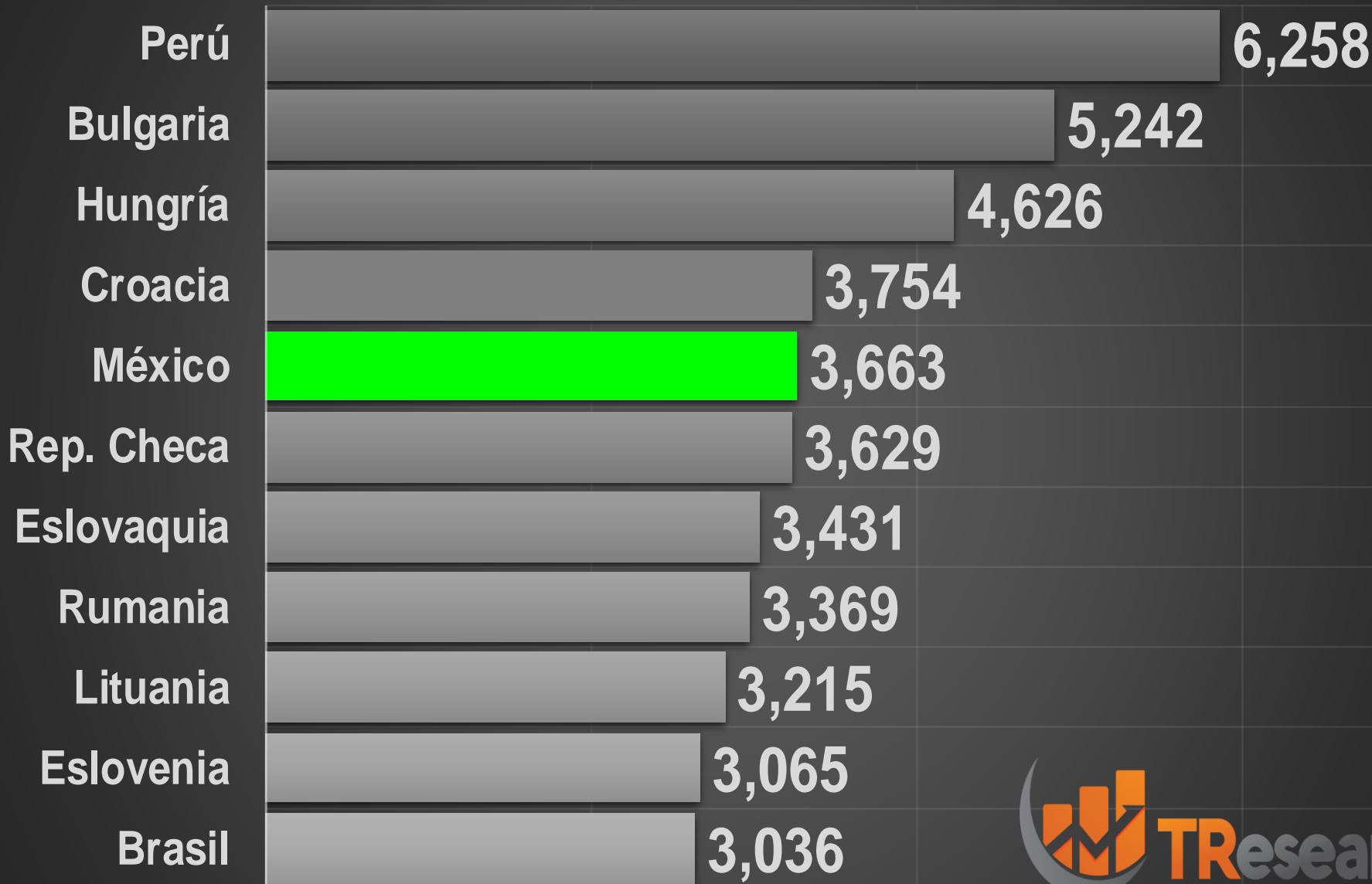
MUERTES EN LOS 10 PAÍSES CON MÁS HABITANTES DEL MUNDO

HABITANTES ↴



PAÍSES CON MÁS MUERTES POR MILLÓN DE HABITANTES

MÉXICO EN EL TOP 10 MUERTES X MILLÓN

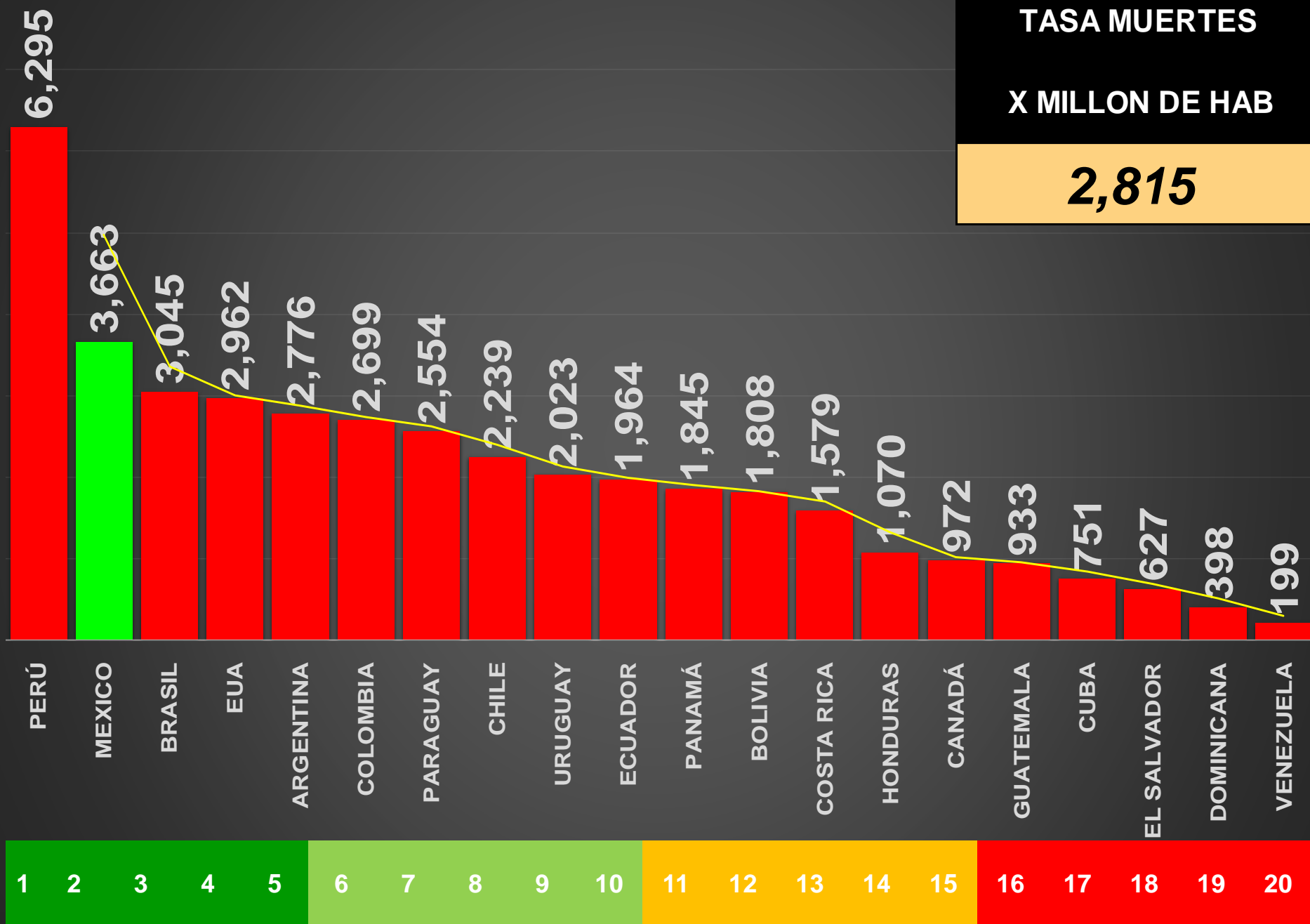


TASA DE MUERTES POR CADA MILLÓN DE HABITANTES

TASA MUERTES

X MILLON DE HAB

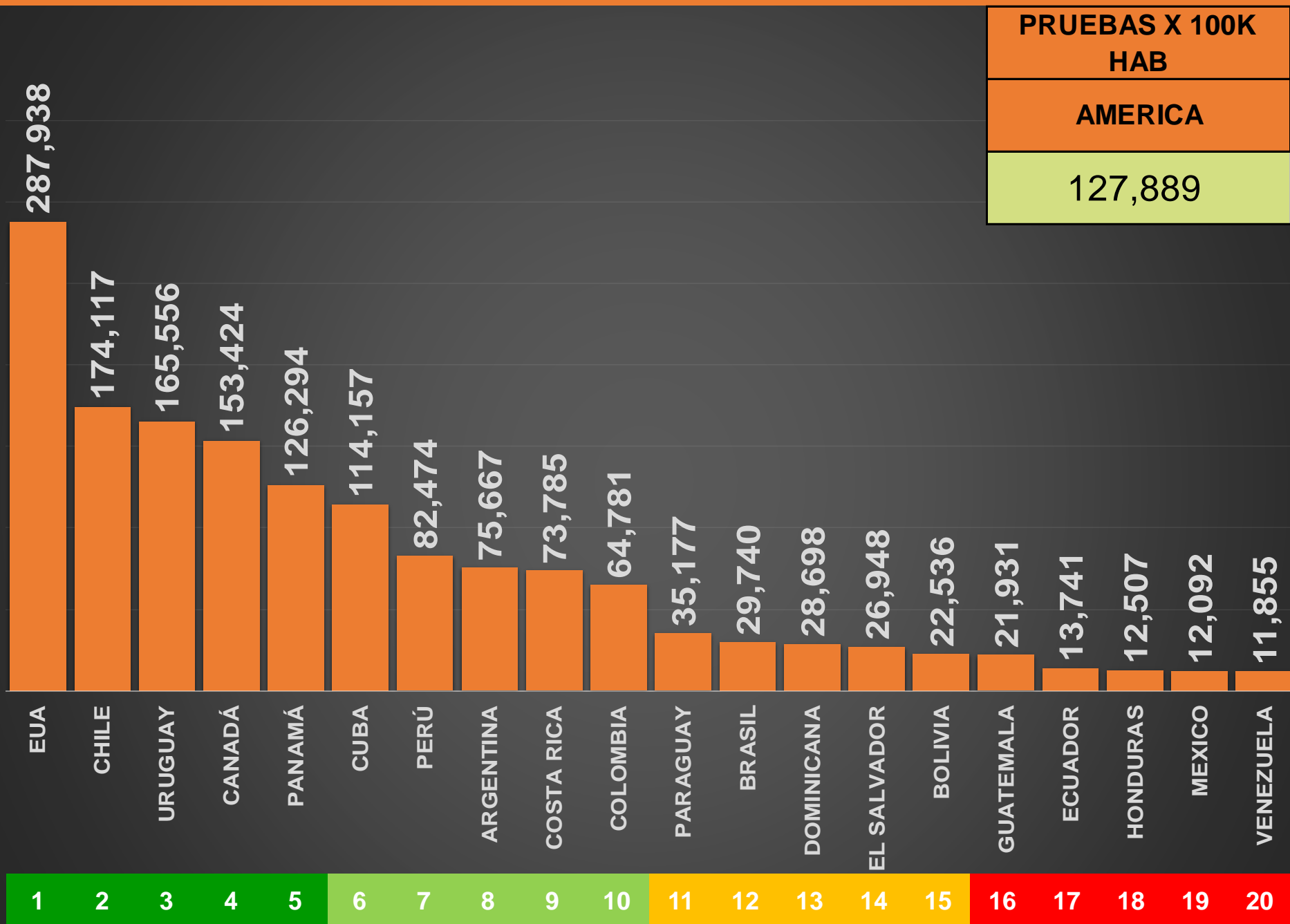
2,815



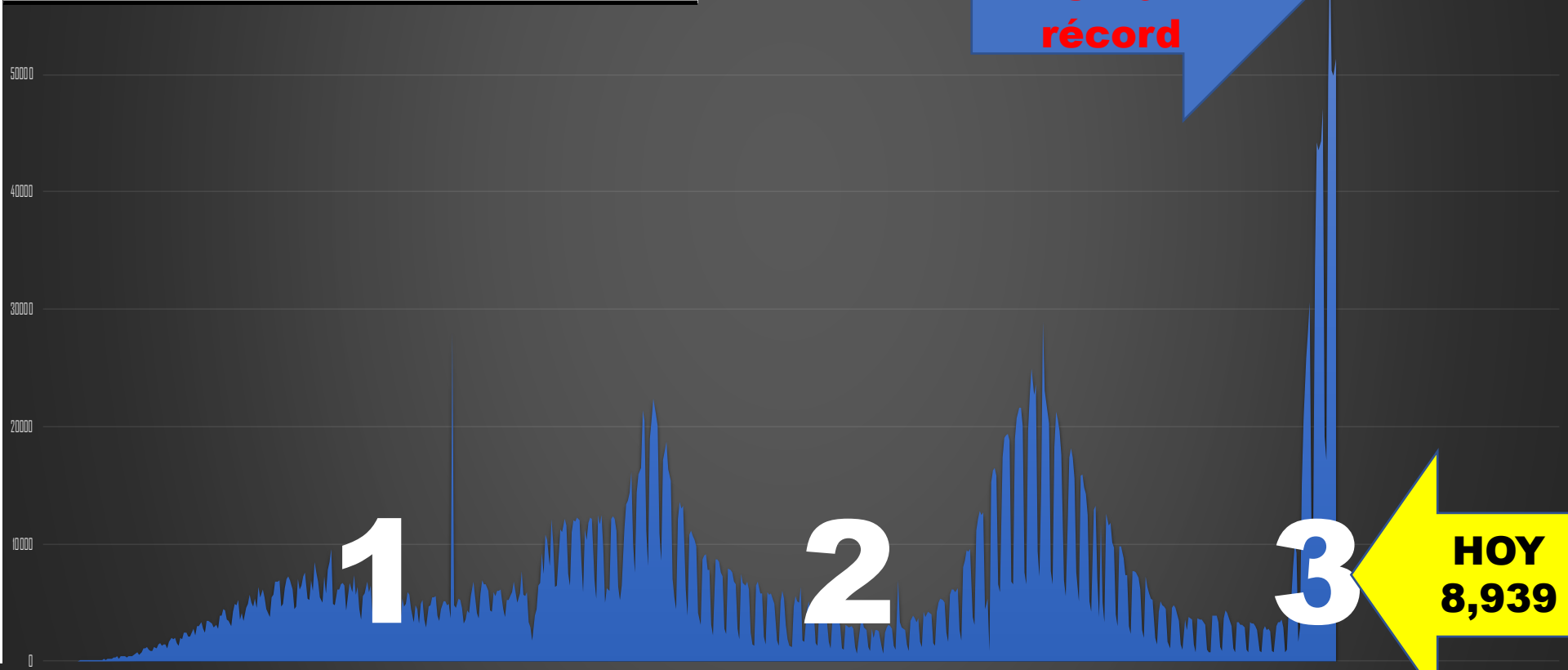
20 PAÍSES DE AMÉRICA

PAÍS	TOTAL DE POBLACIÓN	TOTAL DE CASOS	TOTAL	TOTAL	CASOS	PRUEBAS X 100K HAB	TASA DE	TASA MUERTES
			MUERTES	RECUPERADOS	CRÍTICOS	AMERICA	RECUPERADOS	X MILLON DE HAB
AMÉRICA	997,905,738	149,184,397	2,808,792	116,613,066	24,098	127,889	84%	2,815
1 PERÚ	33,544,779	3,528,038	211,155	1,720,665	779	82,474	49%	6,295
2 MEXICO	126,014,024	5,575,608	461,561	4,853,879	4,798	12,092	87%	3,663
3 BRASIL	214,446,053	29,144,964	652,936	27,344,949	8,318	29,740	94%	3,045
4 EUA	333,426,623	81,012,955	987,615	55,215,670	5,421	287,938	68%	2,962
5 ARGENTINA	45,713,468	8,949,362	126,901	8,749,376	961	75,667	98%	2,776
6 COLOMBIA	51,559,738	6,073,416	139,154	5,903,279	342	64,781	97%	2,699
7 PARAGUAY	7,241,853	644,609	18,494	616,648	119	35,177	96%	2,554
8 CHILE	19,321,050	3,214,326	43,260	2,331,383	1,060	174,117	73%	2,239
9 URUGUAY	3,488,769	857,635	7,059	837,662	93	165,556	98%	2,023
10 ECUADOR	17,977,170	841,575	35,309	443,880	759	13,741	53%	1,964
11 PANAMÁ	4,399,467	757,930	8,118	746,699	26	126,294	99%	1,845
12 BOLIVIA	11,871,649	895,424	21,469	800,110	220	22,536	89%	1,808
13 COSTA RICA	5,152,185	818,996	8,136	711,766	104	73,785	87%	1,579
14 HONDURAS	10,101,043	414,714	10,812	129,792	105	12,507	31%	1,070
15 CANADÁ	38,155,253	3,335,627	37,093	3,187,861	552	153,424	96%	972
16 GUATEMALA	18,328,648	795,808	17,106	745,959	5	21,931	94%	933
17 CUBA	11,317,976	1,073,951	8,501	1,063,000	23	114,157	99%	751
18 EL SALVADOR	6,527,081	156,364	4,092	132,410	153	26,948	85%	627
19 DOMINICANA	10,983,685	576,129	4,371	570,784	30	28,698	99%	398
20 VENEZUELA	28,335,224	516,966	5,650	507,294	230	11,855	98%	199

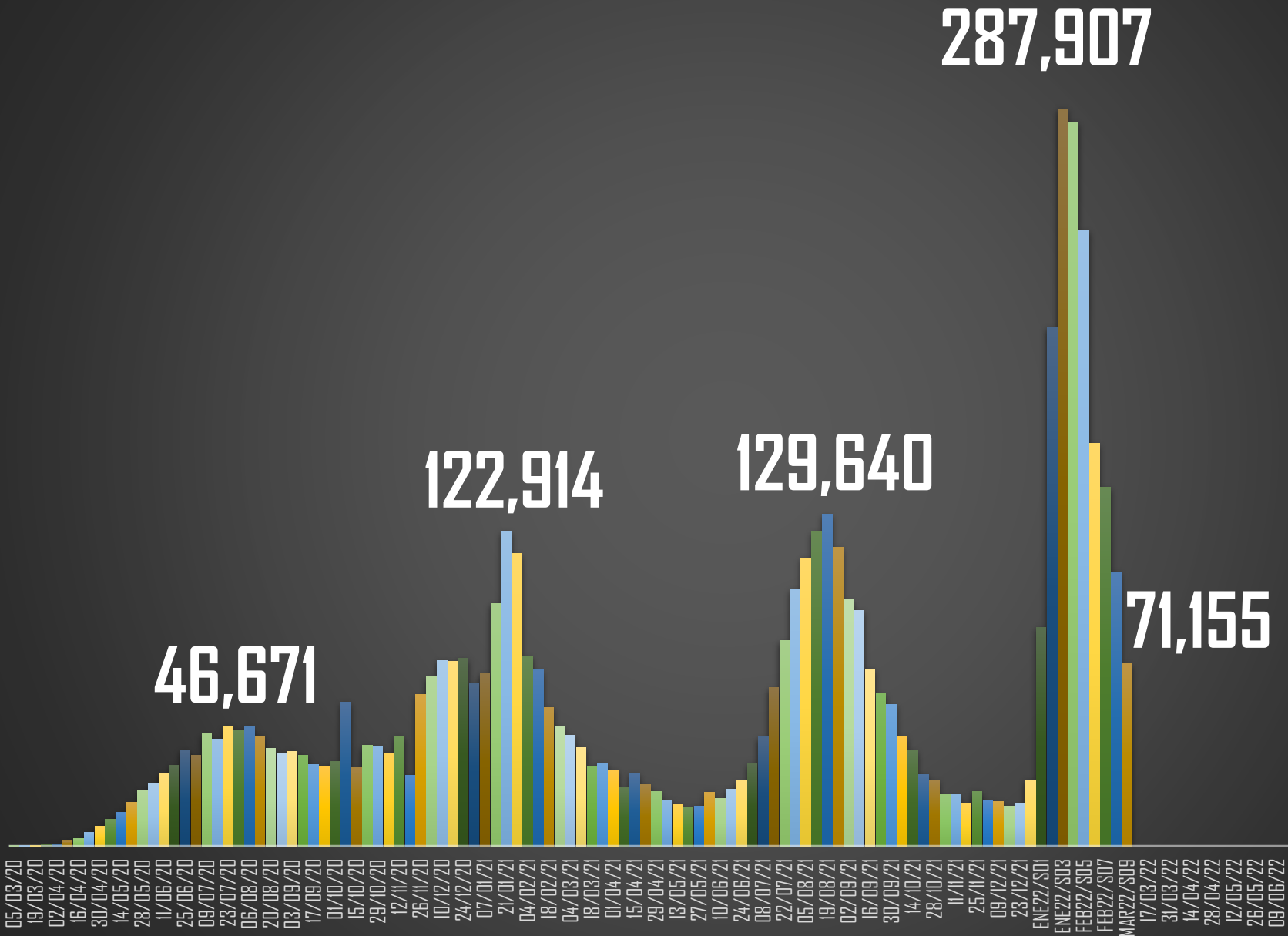
NÚMERO DE PRUEBAS POR CADA 100K HABITANTES



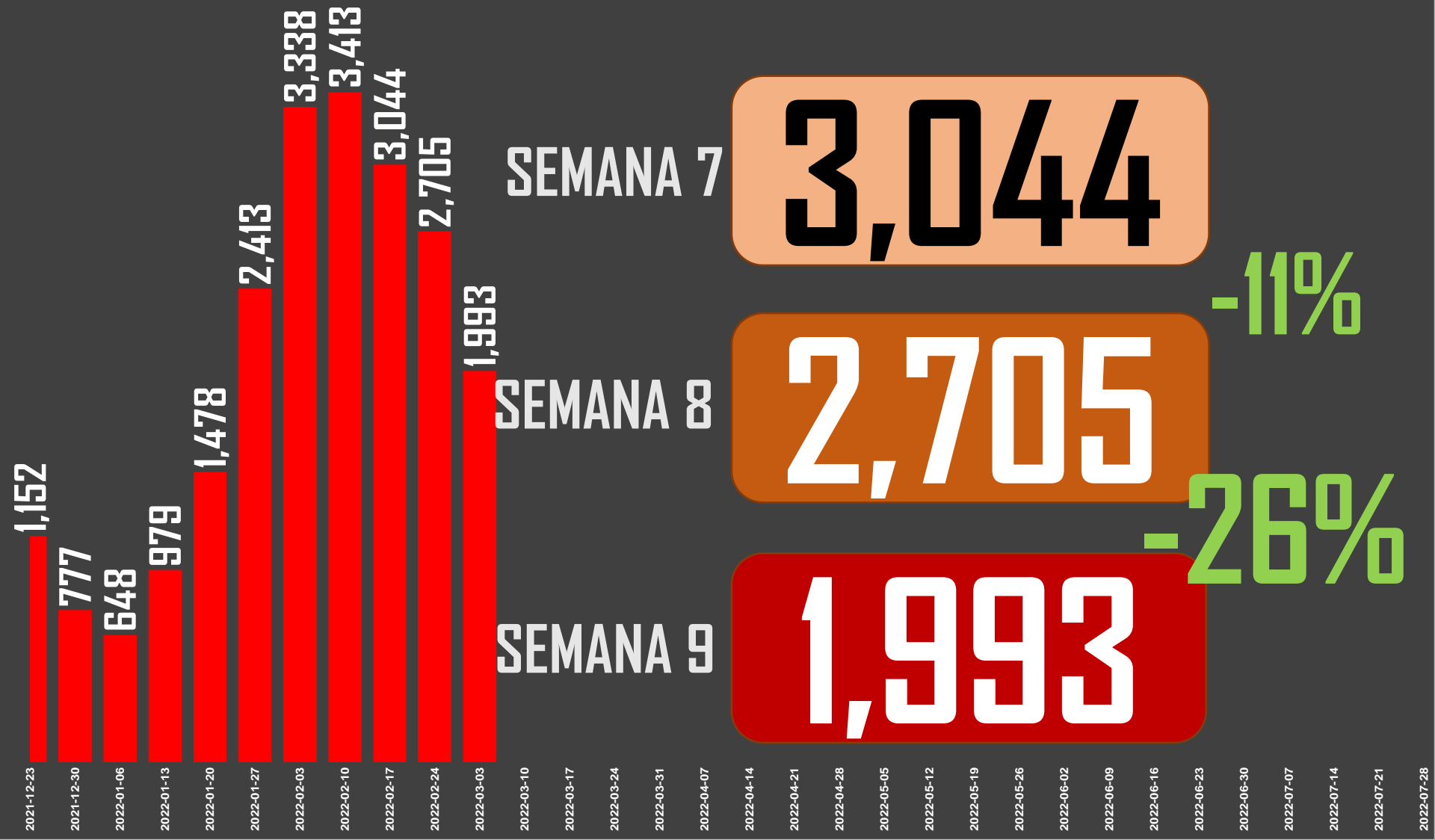
FECHA	CONTAGIOS
ANTIER (MAR 6)	1,905
AYER (MAR 7)	1,684
HOY (MAR 8)	8,939



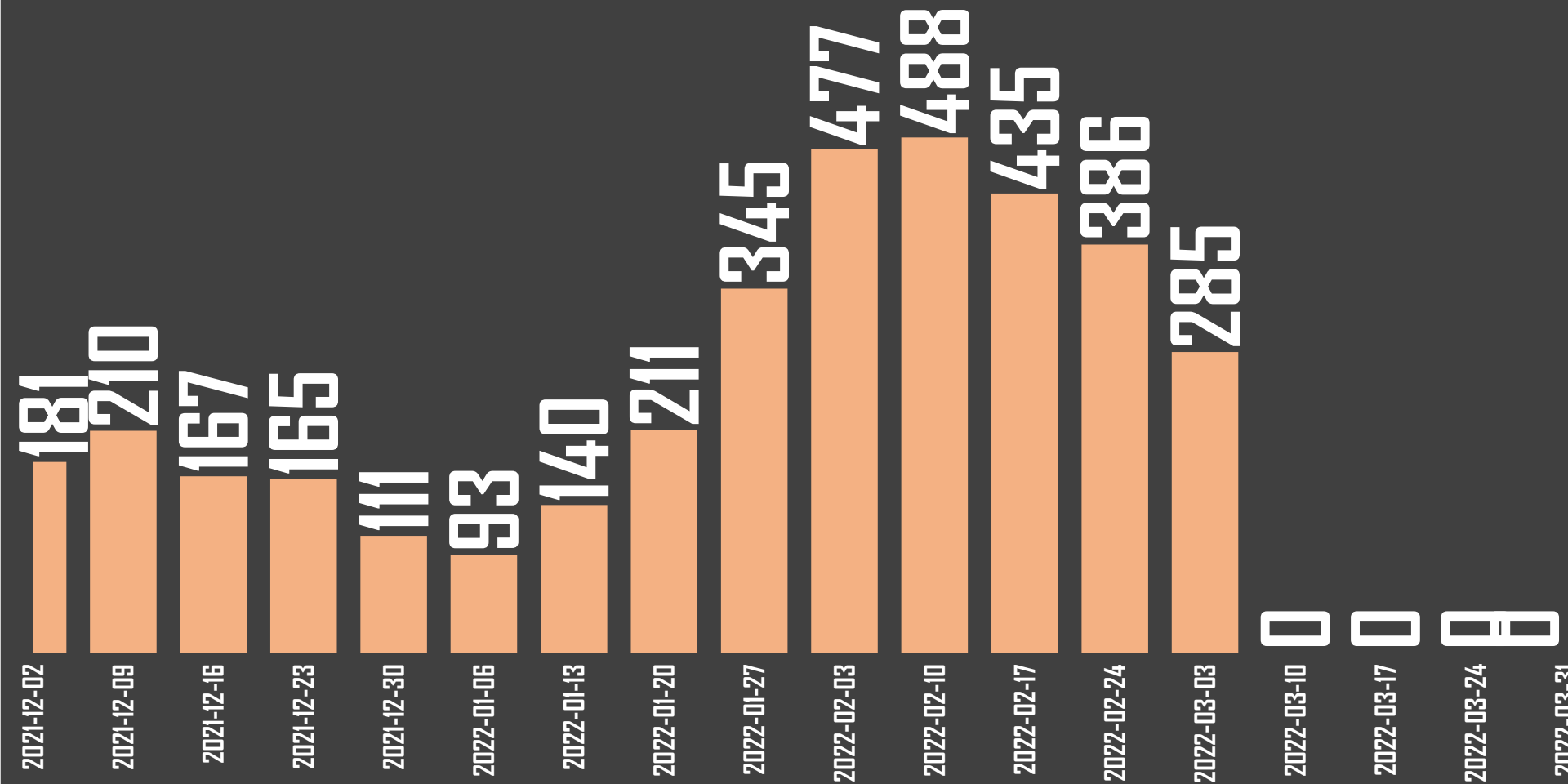
CRECIMIENTO CONTAGIOS | MÉXICO



MUERTES POR SEMANA



MUERTES DIARIAS PROMEDIO POR SEMANA

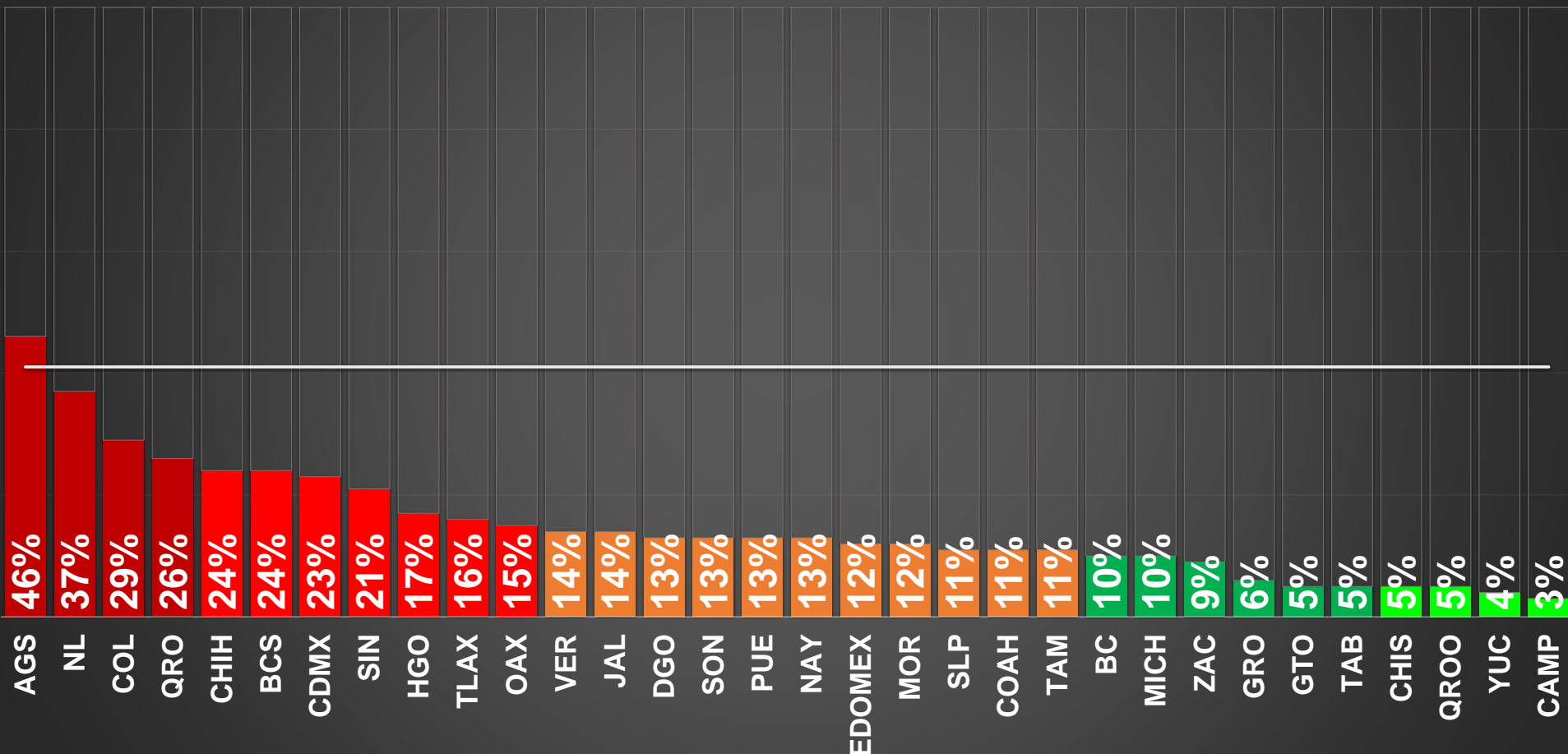


OCUPACIÓN DE CAMAS EN HOSPITALIZACIÓN GENERAL

■ OCUPADA

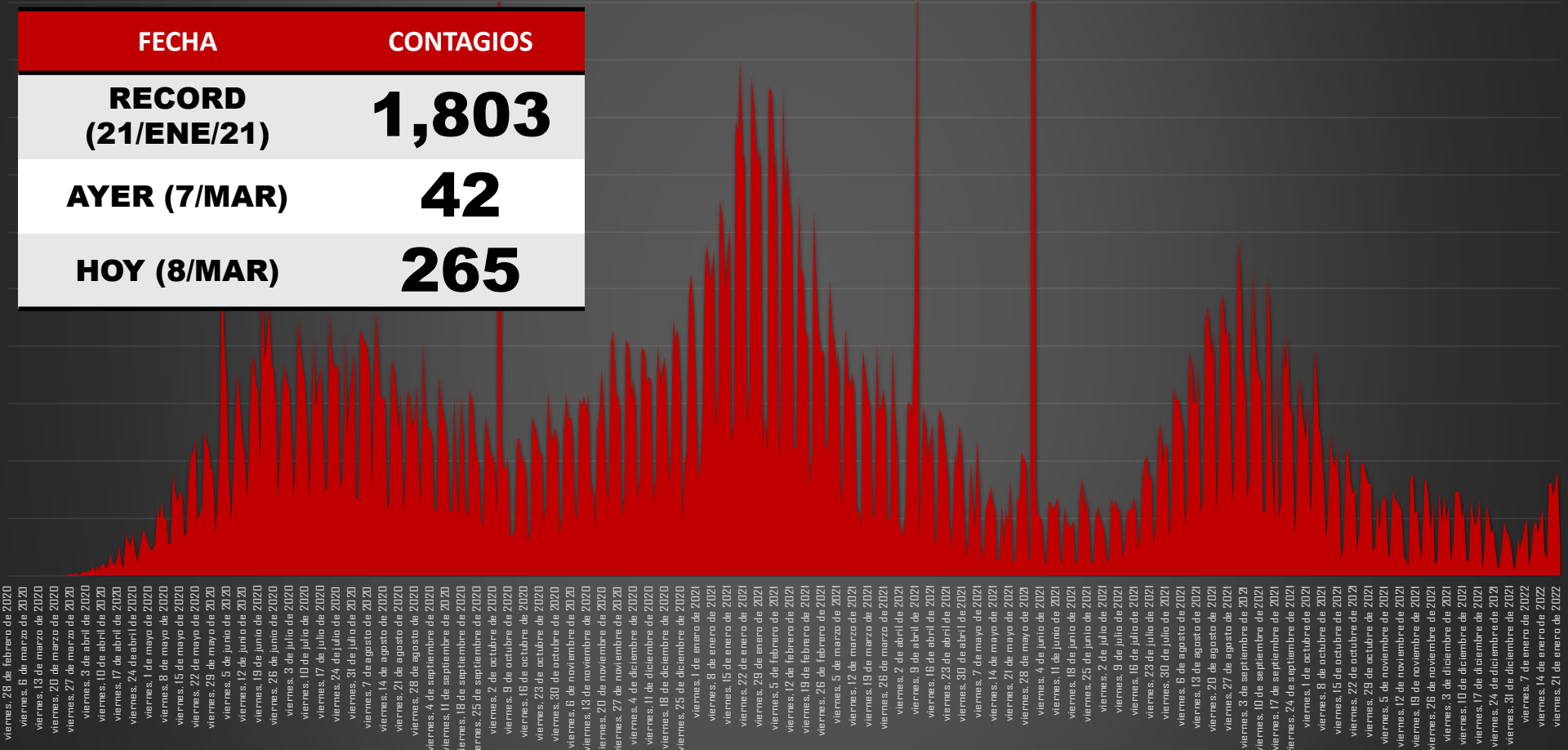
□ DESOCUPADA

— PROMEDIO NACIONAL



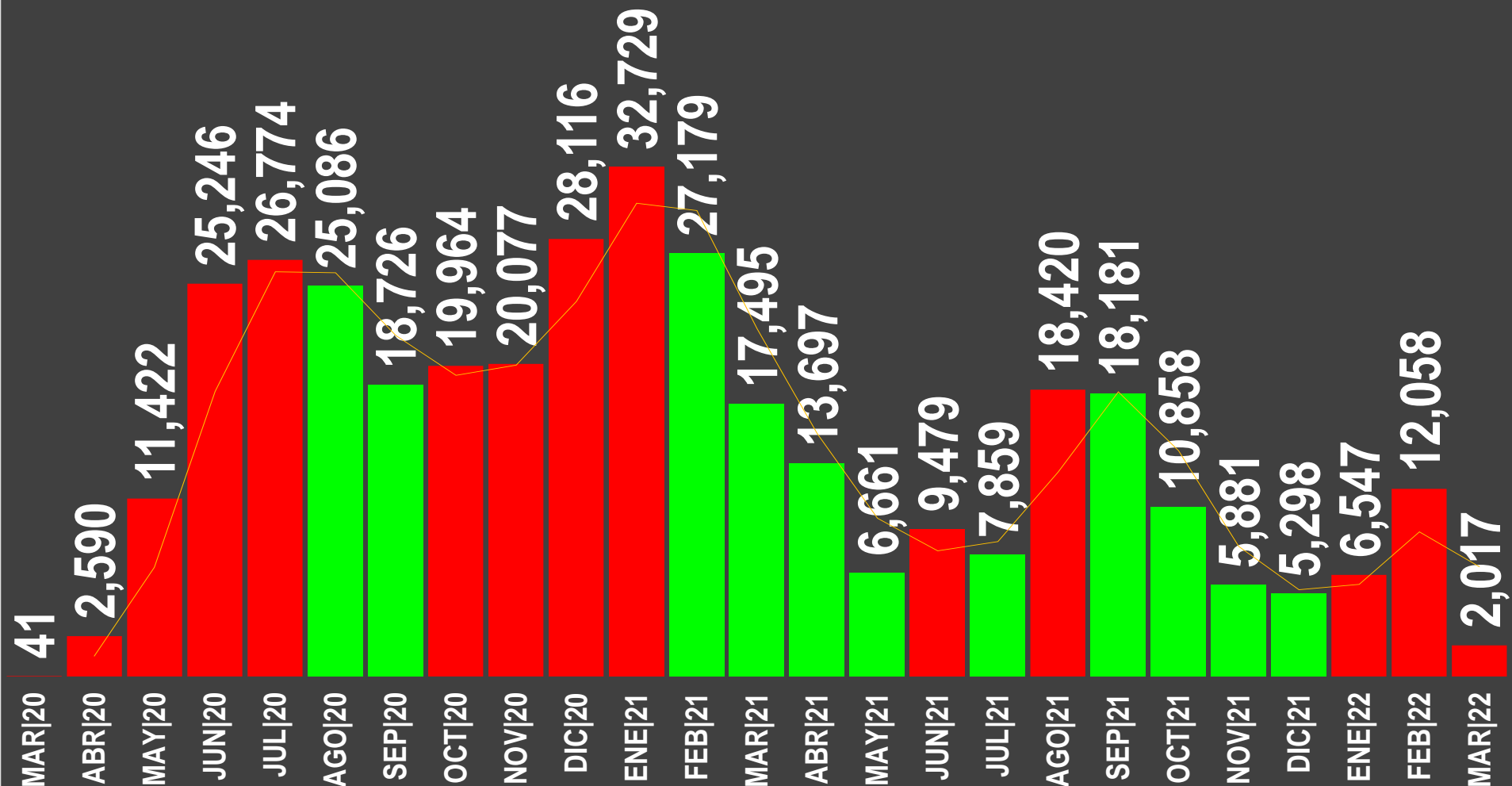
MUERTES POR DÍA

FECHA	CONTAGIOS
RECORD (21/ENE/21)	1,803
AYER (7/MAR)	42
HOY (8/MAR)	265



viernes, 28 de febrero de 2021
viernes, 6 de marzo de 2021
viernes, 13 de marzo de 2021
viernes, 21 de marzo de 2021
viernes, 27 de marzo de 2021
viernes, 3 de abril de 2021
viernes, 10 de abril de 2021
viernes, 17 de abril de 2021
viernes, 24 de abril de 2021
viernes, 1 de mayo de 2021
viernes, 8 de mayo de 2021
viernes, 15 de mayo de 2021
viernes, 22 de mayo de 2021
viernes, 29 de mayo de 2021
viernes, 5 de junio de 2021
viernes, 12 de junio de 2021
viernes, 19 de junio de 2021
viernes, 26 de junio de 2021
viernes, 3 de julio de 2021
viernes, 10 de julio de 2021
viernes, 17 de julio de 2021
viernes, 24 de julio de 2021
viernes, 31 de julio de 2021
viernes, 7 de agosto de 2021
viernes, 14 de agosto de 2021
viernes, 21 de agosto de 2021
viernes, 28 de agosto de 2021
viernes, 4 de septiembre de 2021
viernes, 11 de septiembre de 2021
viernes, 18 de septiembre de 2021
viernes, 25 de septiembre de 2021
viernes, 2 de octubre de 2021
viernes, 9 de octubre de 2021
viernes, 16 de octubre de 2021
viernes, 23 de octubre de 2021
viernes, 30 de octubre de 2021
viernes, 6 de noviembre de 2021
viernes, 13 de noviembre de 2021
viernes, 20 de noviembre de 2021
viernes, 27 de noviembre de 2021
viernes, 4 de diciembre de 2021
viernes, 11 de diciembre de 2021
viernes, 18 de diciembre de 2021
viernes, 25 de diciembre de 2021
viernes, 1 de enero de 2022
viernes, 8 de enero de 2022
viernes, 15 de enero de 2022
viernes, 22 de enero de 2022
viernes, 29 de enero de 2022
viernes, 5 de febrero de 2022
viernes, 12 de febrero de 2022
viernes, 19 de febrero de 2022
viernes, 26 de febrero de 2022
viernes, 5 de marzo de 2022
viernes, 12 de marzo de 2022
viernes, 19 de marzo de 2022
viernes, 26 de marzo de 2022
viernes, 2 de abril de 2022
viernes, 9 de abril de 2022
viernes, 16 de abril de 2022
viernes, 23 de abril de 2022
viernes, 30 de abril de 2022
viernes, 7 de mayo de 2022
viernes, 14 de mayo de 2022
viernes, 21 de mayo de 2022
viernes, 28 de mayo de 2022
viernes, 4 de junio de 2022
viernes, 11 de junio de 2022
viernes, 18 de junio de 2022
viernes, 25 de junio de 2022
viernes, 2 de julio de 2022
viernes, 9 de julio de 2022
viernes, 16 de julio de 2022
viernes, 23 de julio de 2022
viernes, 30 de julio de 2022
viernes, 6 de agosto de 2022
viernes, 13 de agosto de 2022
viernes, 20 de agosto de 2022
viernes, 27 de agosto de 2022
viernes, 3 de septiembre de 2022
viernes, 10 de septiembre de 2022
viernes, 17 de septiembre de 2022
viernes, 24 de septiembre de 2022
viernes, 1 de octubre de 2022
viernes, 8 de octubre de 2022
viernes, 15 de octubre de 2022
viernes, 22 de octubre de 2022
viernes, 29 de octubre de 2022
viernes, 5 de noviembre de 2022
viernes, 12 de noviembre de 2022
viernes, 19 de noviembre de 2022
viernes, 26 de noviembre de 2022
viernes, 3 de diciembre de 2022
viernes, 10 de diciembre de 2022
viernes, 17 de diciembre de 2022
viernes, 24 de diciembre de 2022
viernes, 31 de diciembre de 2022
viernes, 7 de enero de 2023
viernes, 14 de enero de 2023
viernes, 21 de enero de 2023

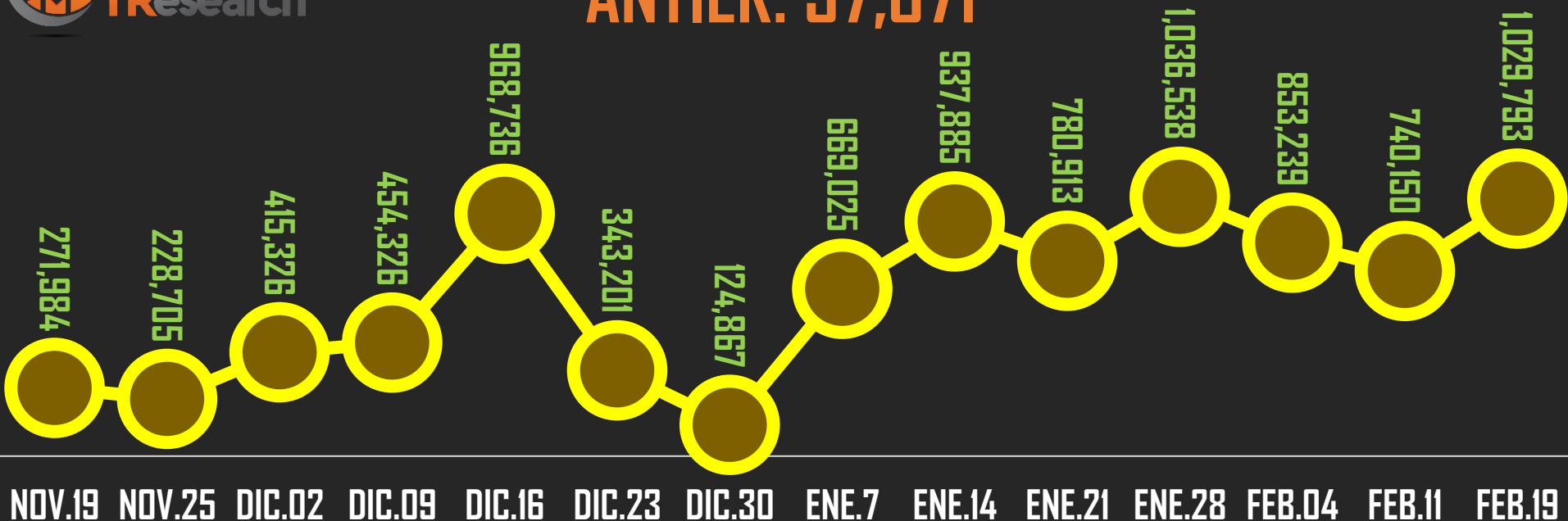
MUERTES POR MES



PROMEDIO VACUNACIÓN ÚLTIMA SEMANA



ANTIER: 57,871



SE HAN APLICADO 184 MILL
DOSIS RECIBIDAS: 220 MILL

REFUERZOS POR GRUPOS DE EDAD

Personas de 60 años y más

9,186,232

Dosis de refuerzo aplicadas y reportadas

13,095,005

Total de personas de 60 y más con al menos una dosis

70%
cobertura

Personas de 40 a 59 años

12,396,724

Dosis de refuerzo aplicadas y reportadas

26,617,482

Total de personas de 40 a 59 años con al menos una dosis.

47%
cobertura

Personas de 30 a 39 años

6,776,192

Dosis de refuerzo aplicadas y reportadas

14,976,567

Total de personas de 30 a 39 años con al menos una dosis

45%
cobertura

MILLONES DE MEXICANOS VACUNADOS (+12 AÑOS)



79

ESQUEMA
COMPLETO

6

1 DÓSIS

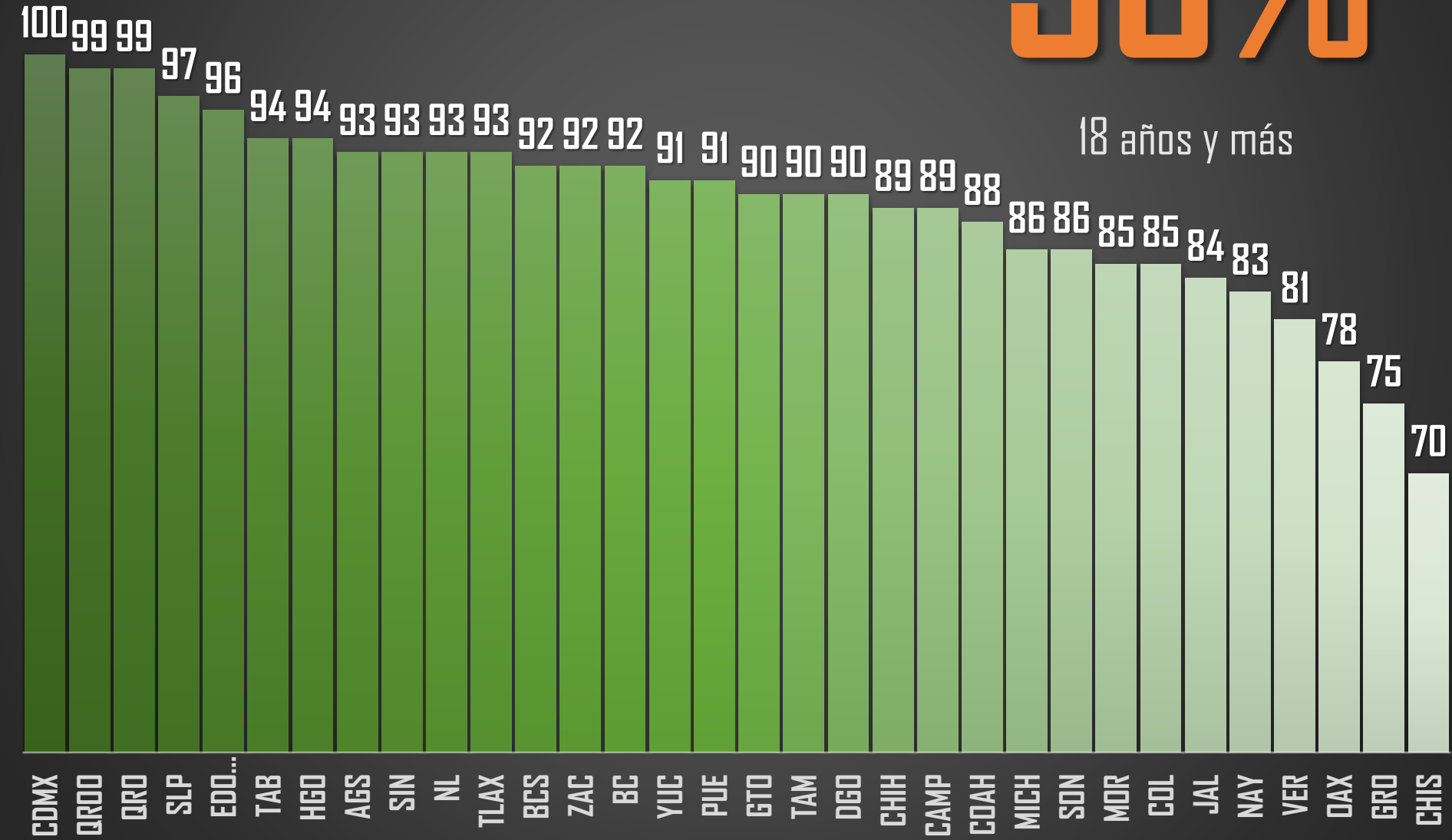
5

SIN DÓSIS

85M

90%

18 años y más




PAÍSES CON MÁS HUÉRFANOS POR COVID-19



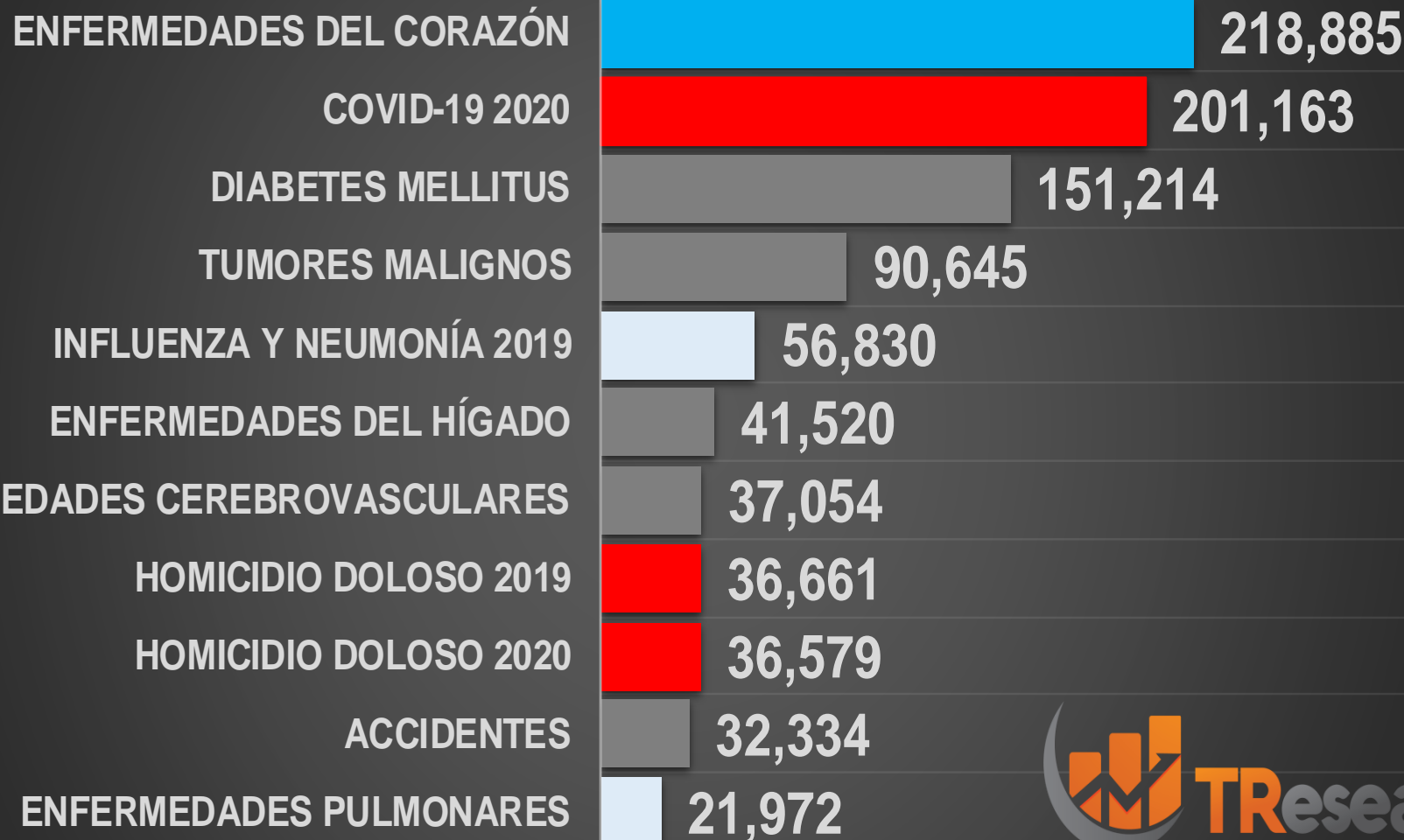
Instituto Belisario Domínguez (IBD), citando a la Unicef y a la Organización Mundial de la Salud

Niños Mexicanos que experimentaron la muerte de sus progenitores por COVID



Instituto Belisario Domínguez (IBD), citando a la Unicef y a la Organización Mundial de la Salud

TOP 10 CAUSAS DE MUERTE EN MÉXICO

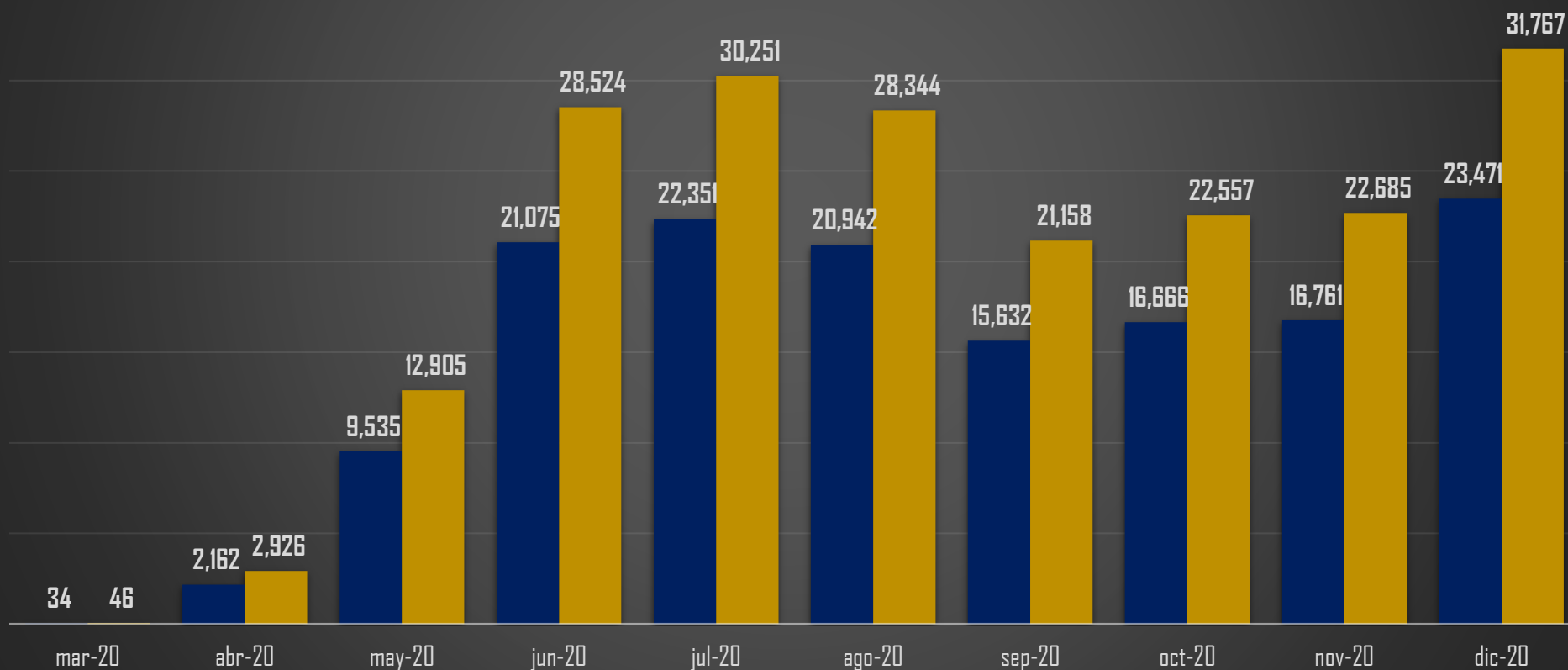


Fuente: INEGI 2020 CARACTERÍSTICAS DE LAS DEFUNCIÓNES REGISTRADAS EN MÉXICO DURANTE 2020.

DIFERENCIA EN CIFRAS SALUD VS INEGI

■ SALUD ■ INEGI

SEC SALUD	INEGI	DIFERENCIA
148,629	201,163	+35%



ÚNETE A LOS GRUPOS DE WHATSAPP Y RECIBE TODOS LOS DÍAS ESTADÍSTICAS

(Pulsa un ícono, si el grupo se llenó, intenta en otro)



CONTACTO

 **(52) 449 919 3645**

 carlos@TRresearch.mx  [tresearch.mx](https://www.tresearch.mx)

    [@TRresearch](https://www.instagram.com/TRresearch)