

# HOMICIDIOS DOLOSOS EN MX

## REPORTE DIARIO

lunes, 21 de marzo de 2022

[www.informeseuridad.cns.gob.mx](http://www.informeseuridad.cns.gob.mx)

### CONTACTO

**CARLOS PENNA CHAROLET**

Director General | TRResearch

<https://wa.me/524499193645>

[www.TRResearch.Mx](http://www.TRResearch.Mx)

TRResearch se ha apegado a los términos y definiciones de la Norma internacional [ISO 20252:2019](#) que establece los requisitos de servicio para organizaciones y profesionales que llevan a cabo investigaciones de mercado, social y de opinión, así como al [Código ICC/ESOMAR](#) para la práctica de la Investigación de Mercados, Opinión y Social y del Análisis de Datos y a las [28 preguntas de ESOMAR](#) para ayudar al investigador en la compra de muestras online, además del [Código de Ética](#) y Prácticas Profesionales y a las [Mejores Prácticas para la Investigación](#) de la American Association for Public Opinion Research (AAPOR) y al [Código de Ética](#) de la WAPOR. "El cumplimiento de lineamientos como los de AAPOR o ESOMAR en este estudio no implica, en ningún caso, que algún Organismo Público avale la calidad de los resultados o conclusiones que se deriven de dicho estudio".



# ÚNETE A LOS GRUPOS DE WHATSAPP Y RECIBE TODOS LOS DÍAS ESTADÍSTICAS

(Pulsa un ícono, si el grupo se llenó, intenta en otro)



CONTACTO

 **(52) 449 919 3645**

 carlos@TRresearch.mx  tresearch.mx

    @TRresearch

# VÍCTIMAS DE HOMICIDIO DOLOSO

AYER SE REGISTRARON

**75**

HOMICIDIOS EN MÉXICO



	HOMICIDIOS
AYER	75
ANTIER	54
3 DÍAS	80
5 DÍAS	86
7 DÍAS	80
10 DÍAS	74
15 DÍAS	76
20 DÍAS	66
1 MES	76
SEXENIO	115,768

FUENTE: Secretariado Ejecutivo del Sistema Nacional de Seguridad Pública <https://www.gob.mx/sesnsp/acciones-y-programas/datos-abiertos-de-incidencia-delictiva?state=published>

# LA GUERRA EN NÚMEROS

## HOMICIDIOS DOLOSOS DIARIOS | MÉXICO

lunes, 21 de marzo de 2022



## HOMICIDIOS DOLOSOS SEXENIO AMLO



# 115,768

PROMEDIO:

3,055

3,048

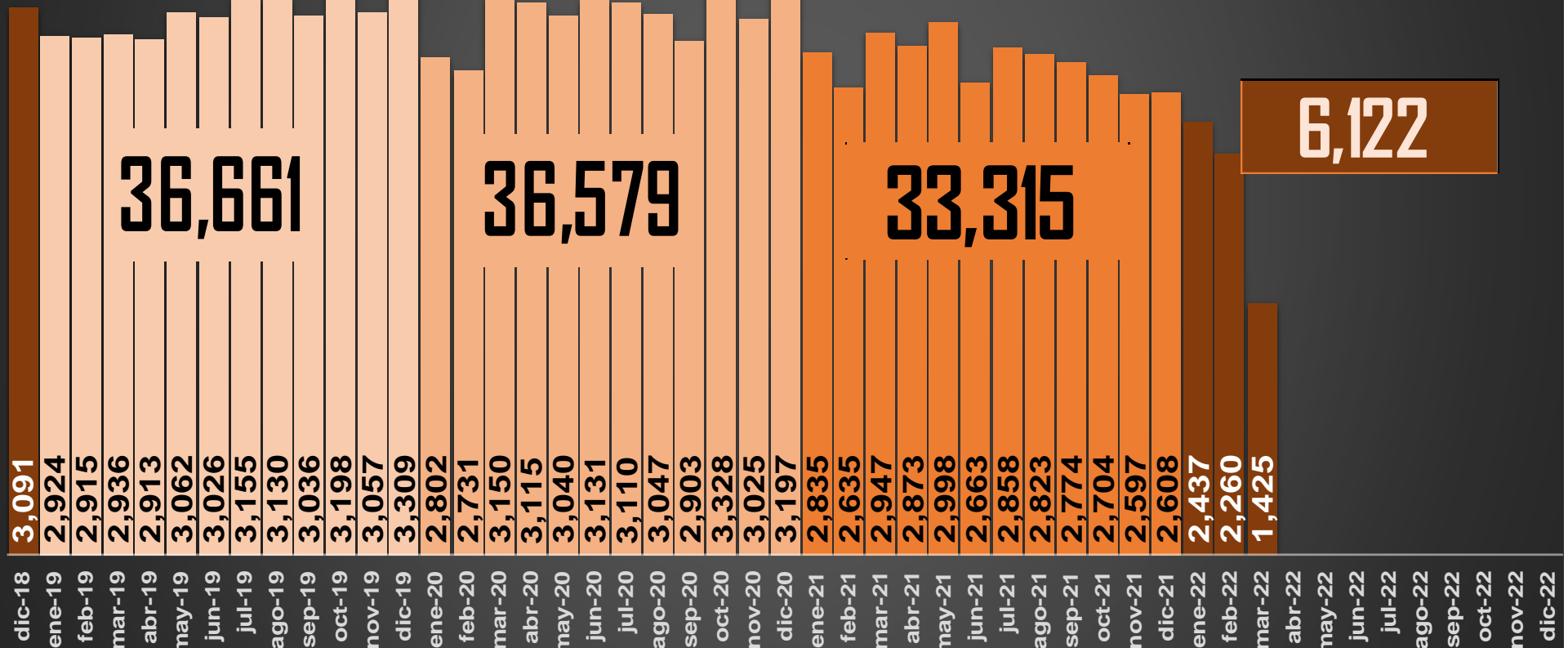
2,954

# 36,661

# 36,579

# 33,315

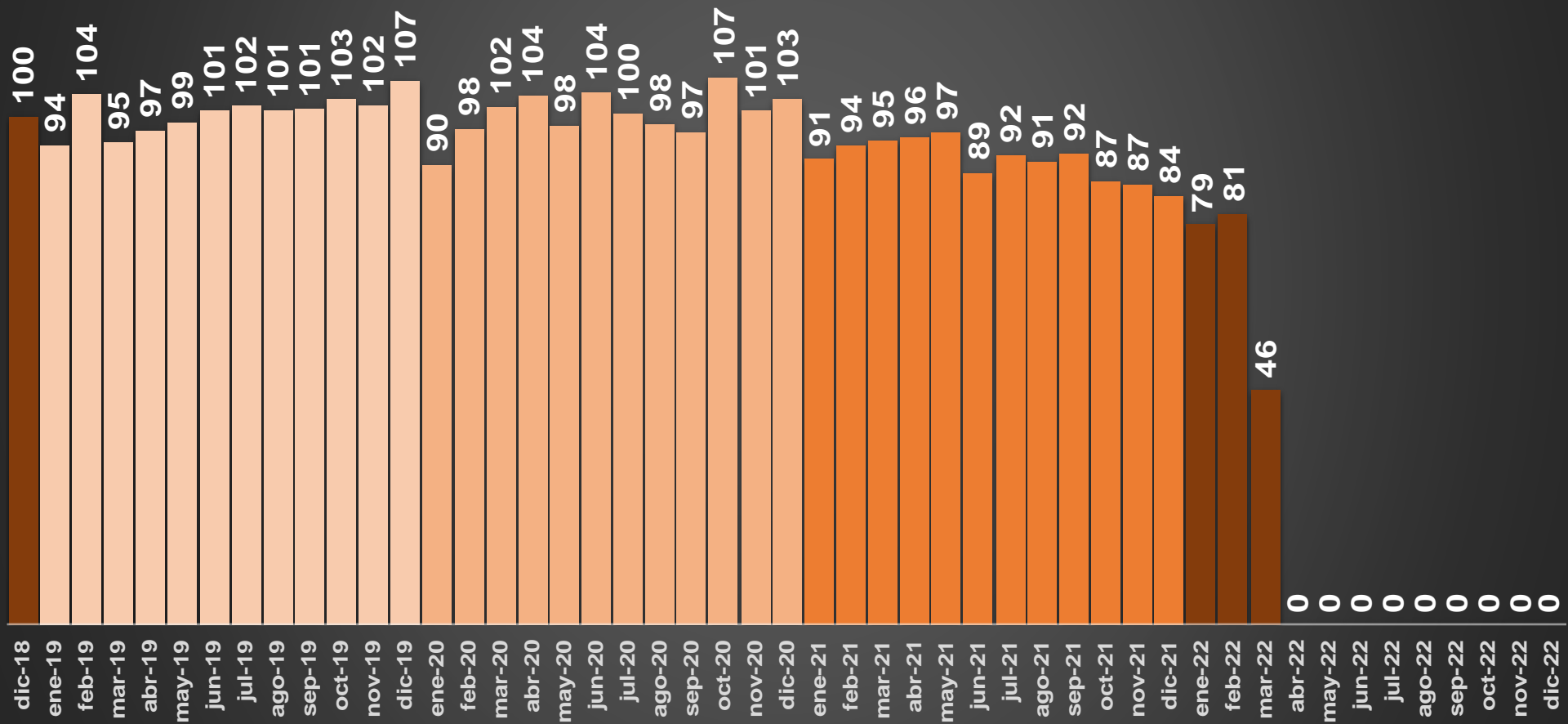
# 6,122



dic-18 3,091 ene-19 2,924 feb-19 2,915 mar-19 2,936 abr-19 2,913 may-19 3,062 jun-19 3,026 jul-19 3,155 ago-19 3,130 sep-19 3,036 oct-19 3,198 nov-19 3,057 dic-19 3,309 ene-20 2,802 feb-20 2,731 mar-20 3,150 abr-20 3,115 may-20 3,040 jun-20 3,131 jul-20 3,110 ago-20 3,047 sep-20 2,903 oct-20 3,328 nov-20 3,025 dic-20 3,197 ene-21 2,835 feb-21 2,635 mar-21 2,947 abr-21 2,873 may-21 2,998 jun-21 2,663 jul-21 2,858 ago-21 2,823 sep-21 2,774 oct-21 2,704 nov-21 2,597 dic-21 2,608 ene-22 2,437 feb-22 2,260 mar-22 1,425 abr-22 may-22 jun-22 jul-22 ago-22 sep-22 oct-22 nov-22 dic-22




### PROMEDIO DIARIO HOMICIDIOS DOLOSOS SEXENIO AMLO





# HOMICIDIOS DOLOSOS - HISTÓRICO



76,767

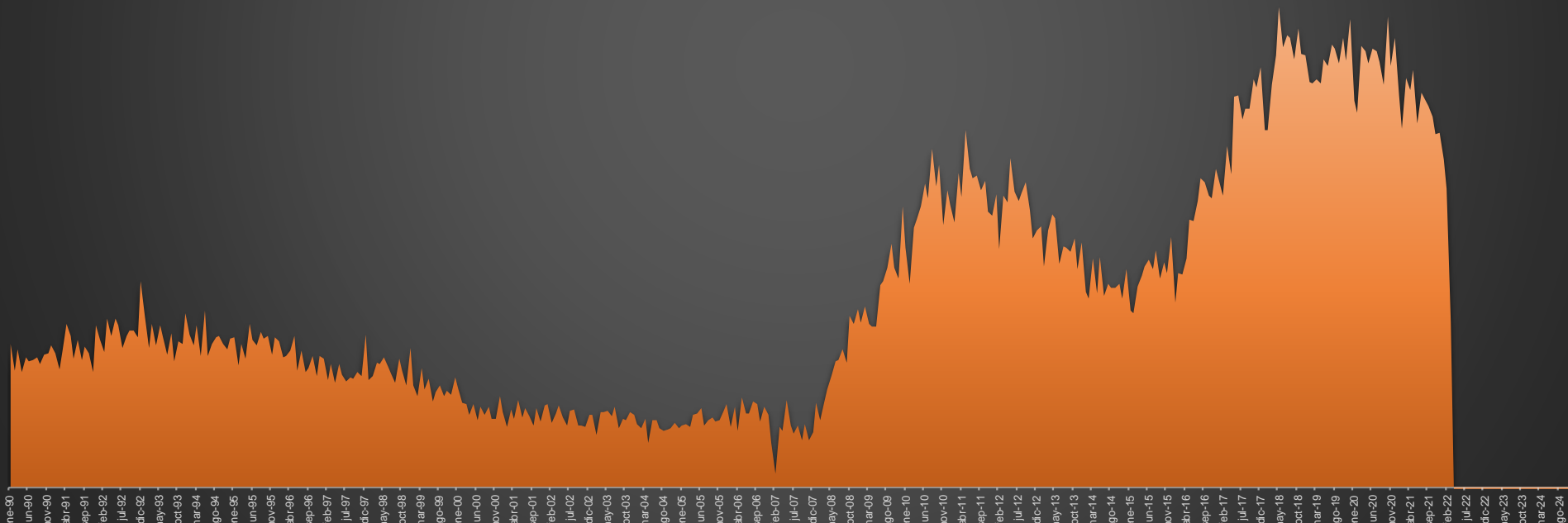
80,671

60,280

120,563

156,066

115,768

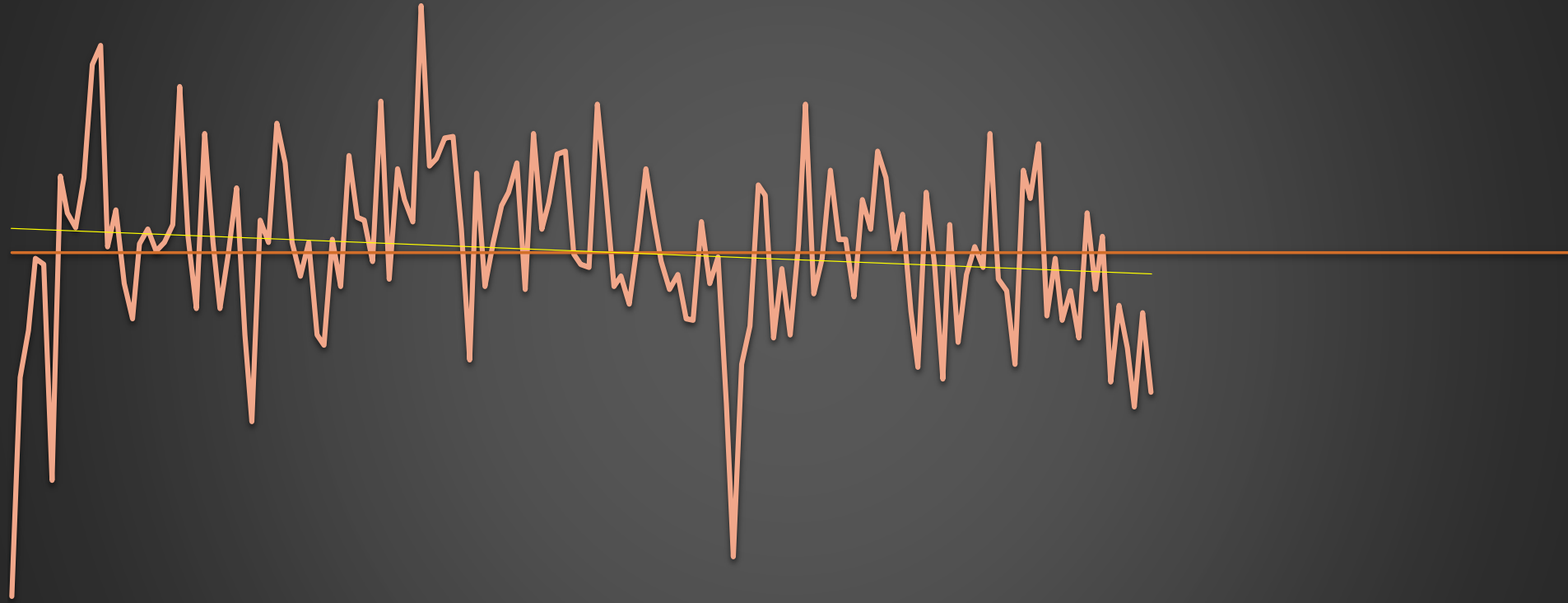


### HOMICIDIOS DOLOSOS POR SEMANA



TENDENCIA

115,768



S018 S021 S024 S027 S030 S033 S036 S039 S042 S045 S048 S051 S054 S057 S060 S063 S066 S069 S072 S075 S078 S081 S084 S087 S090 S093 S096 S099 S102 S105 S108 S111 S114 S117 S120 S123 S126 S129 S132 S135 S138 S141 S144 S147 S150 S153 S156 S159 S162 S165 S168 S171 S174 S177 S180 S183 S186 S189 S192 S195 S198 S201 S204 S207 S210



# HOMICIDIOS DOLOSOS POR AÑO



76,767

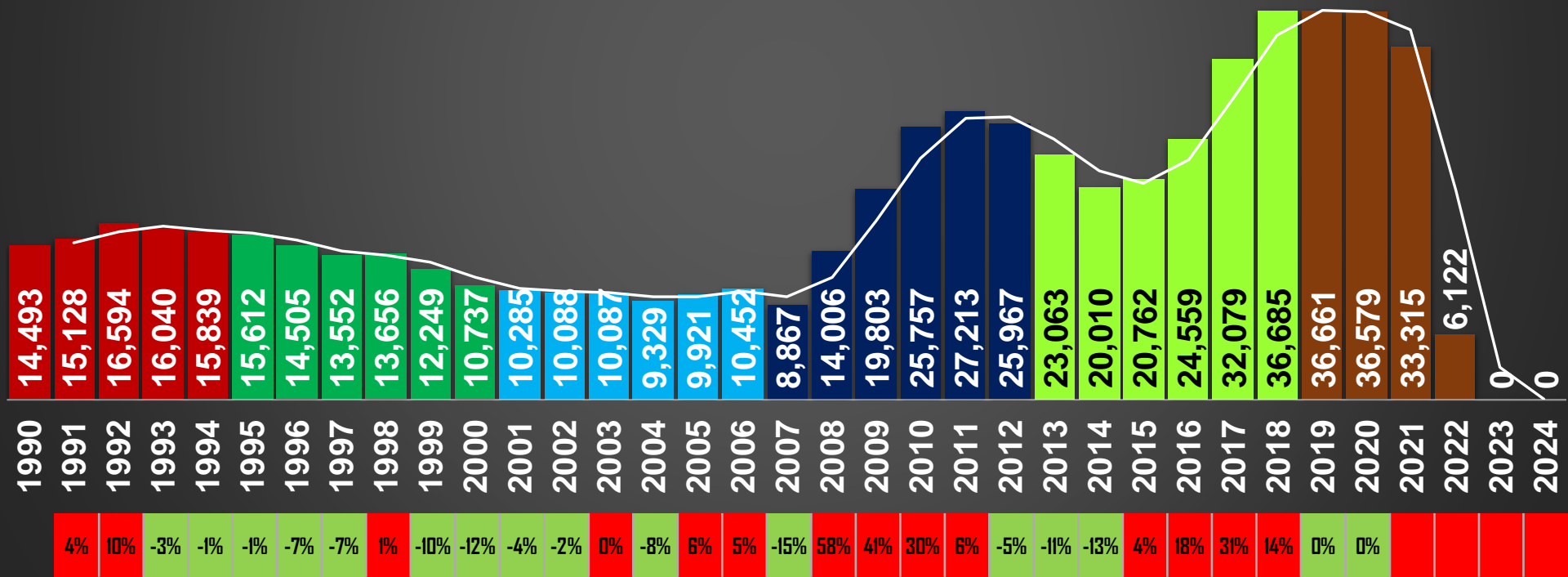
80,671

60,280

120,563

156,066

115,768





# HOMICIDIOS DOLOSOS

## 39 MESES DE GOBIERNO

### 115,768

33,635

48,334

+49%

44,674

-6.0%

49,101

+9%

70,841

+48%

+65%

CSG 88-94



EZP 94-00



VFQ 00-06



FCH 06-12



EPN 12-18

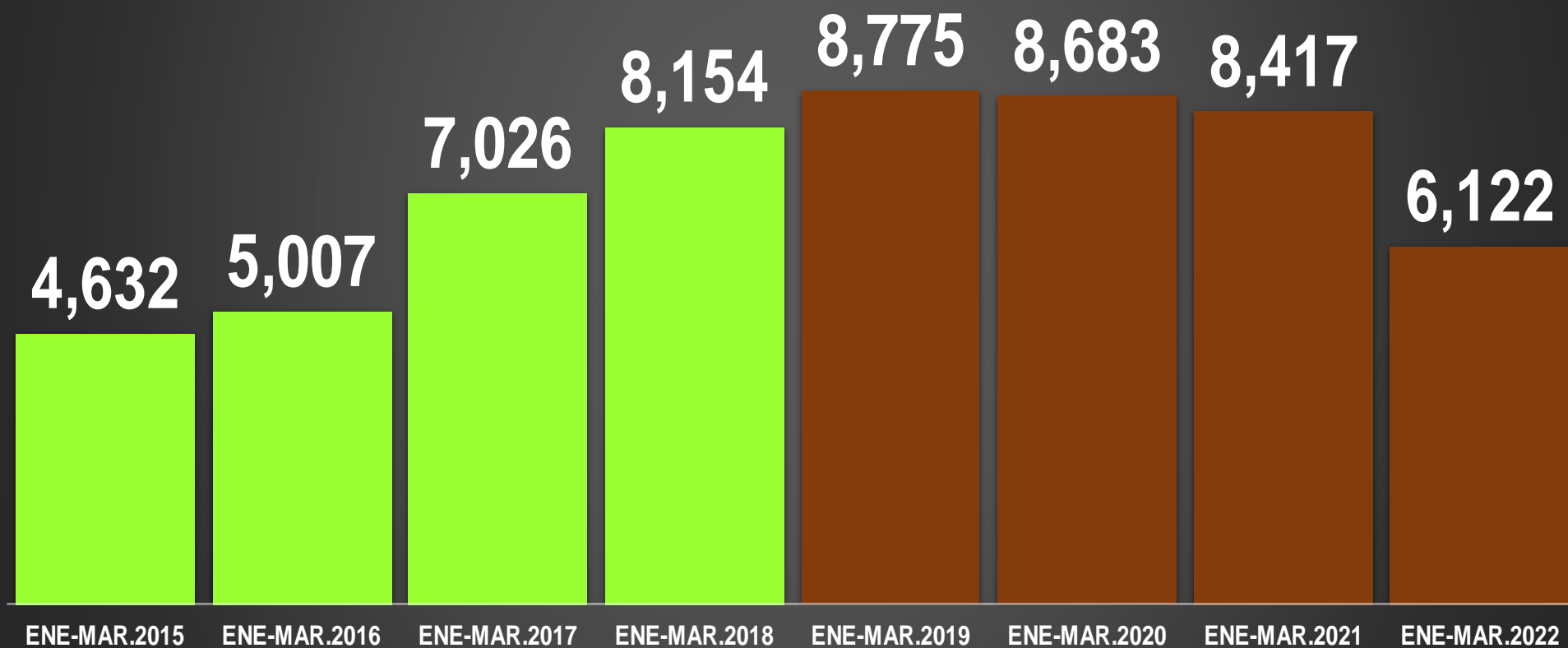


AMLO 18-24 \*

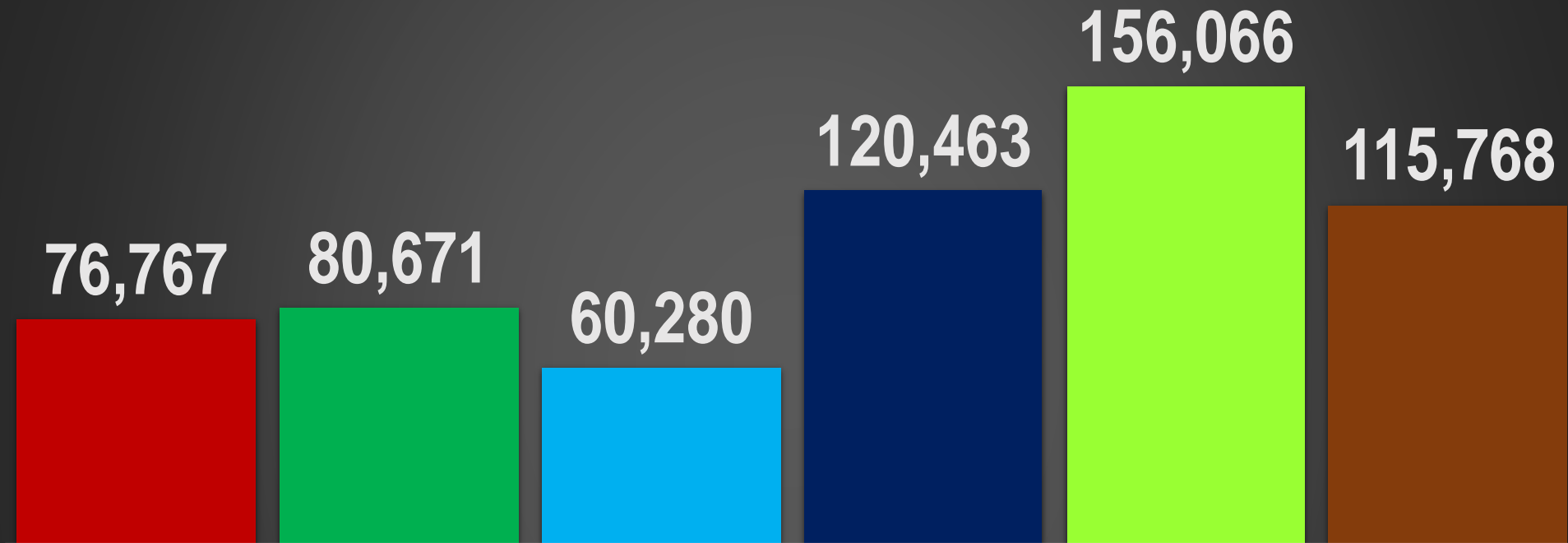


FUENTE: 1990-2020 INEGI Defunciones por homicidio [https://www.inegi.org.mx/sistemas/olap/consulta/general\\_ver4/MOQueryDatos.asp?#Regreso&c=28820](https://www.inegi.org.mx/sistemas/olap/consulta/general_ver4/MOQueryDatos.asp?#Regreso&c=28820) 2021 Secretariado Ejecutivo del Sistema Nacional de Seguridad Pública

# HOMICIDIOS DOLOSOS ENE-MAR



# HOMICIDIOS DOLOSOS POR SEXENIO



CSG 88-94

EZP 94-00

VFQ 00-06

FCH 06-12

EPN 12-18

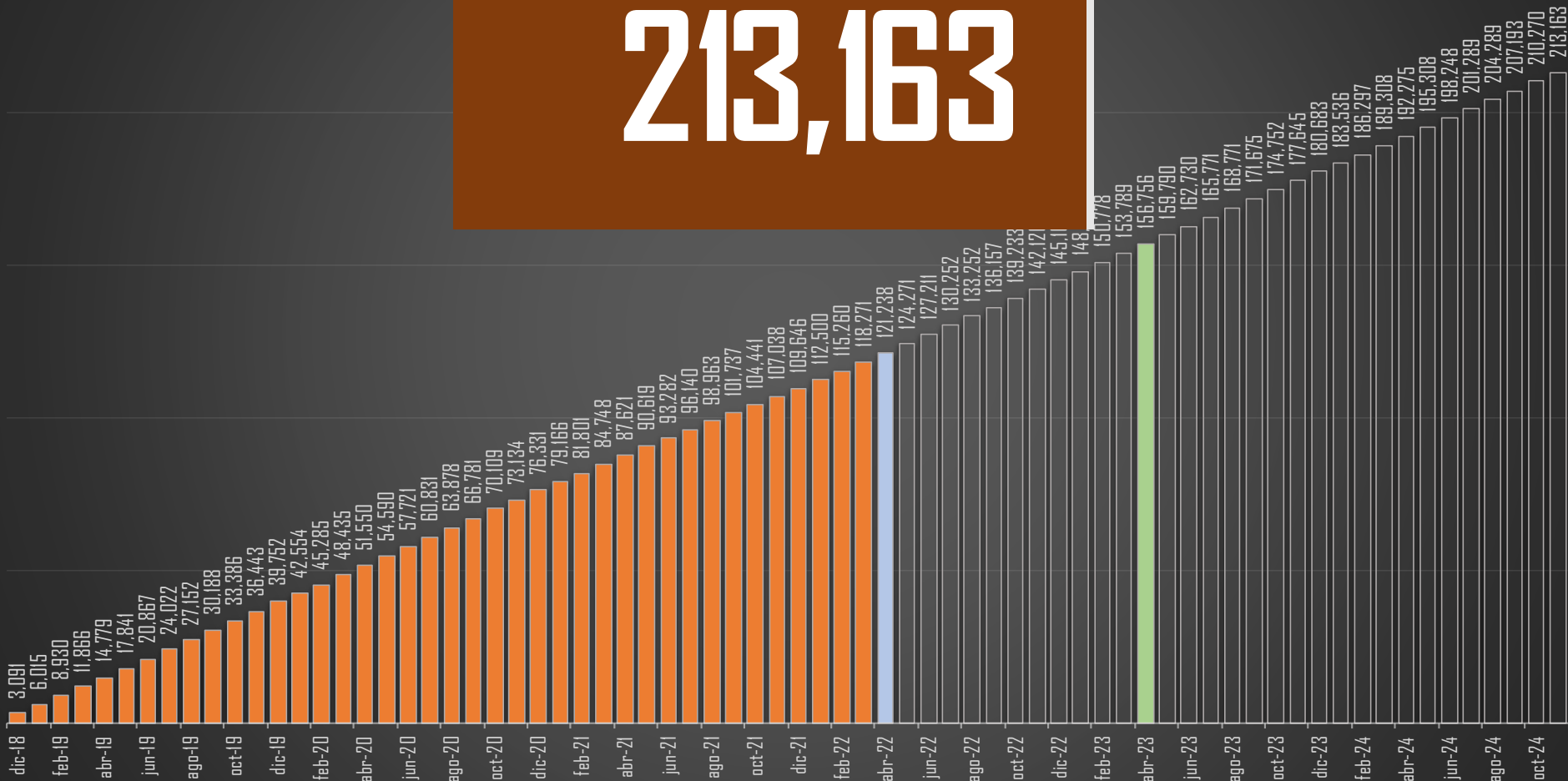
AMLO 18-24 \*



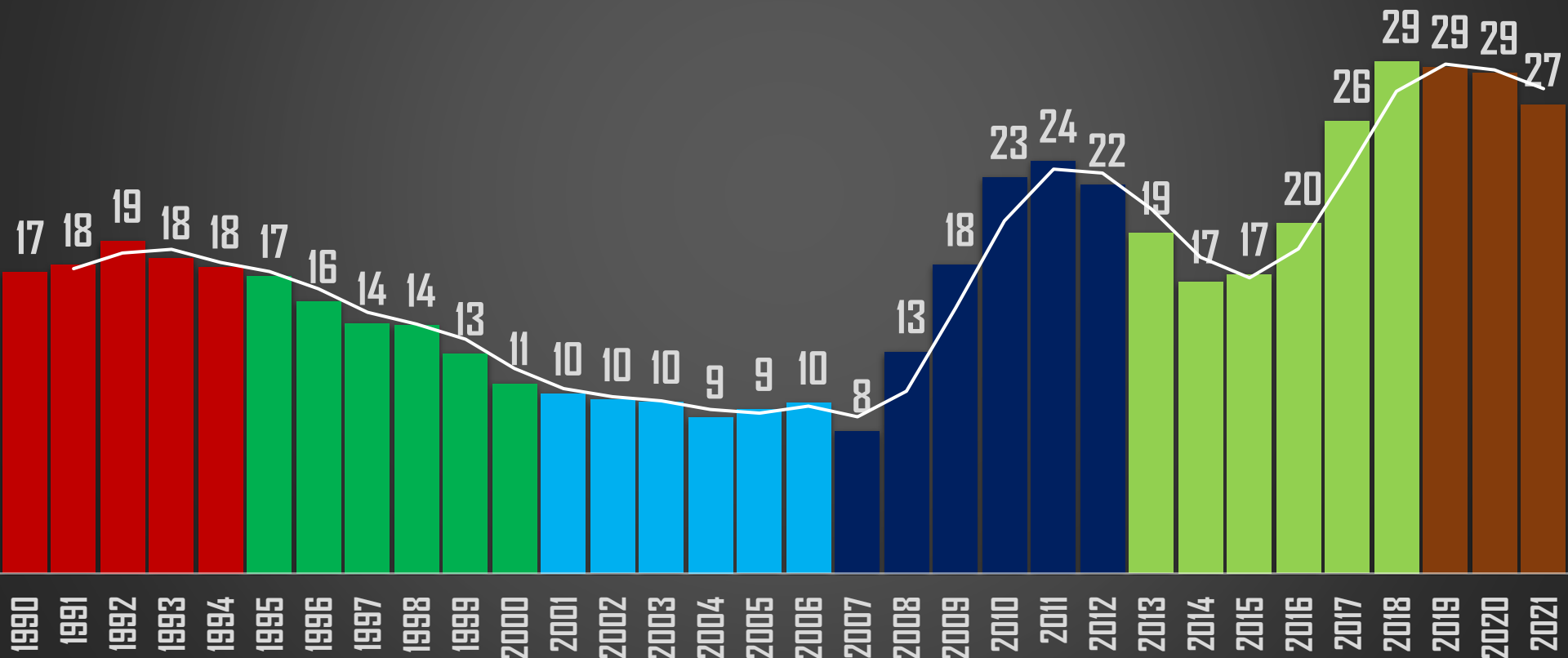
FUENTE: 1990-2020 INEGI Defunciones por homicidio [https://www.inegi.org.mx/sistemas/olap/consulta/general\\_ver4/MDXQueryDatos.asp?#Regreso&c=28820](https://www.inegi.org.mx/sistemas/olap/consulta/general_ver4/MDXQueryDatos.asp?#Regreso&c=28820) 2021 Secretariado Ejecutivo del Sistema Nacional de Seguridad Pública

### PROYECCION AL FINAL DEL SEXENIO


213,163



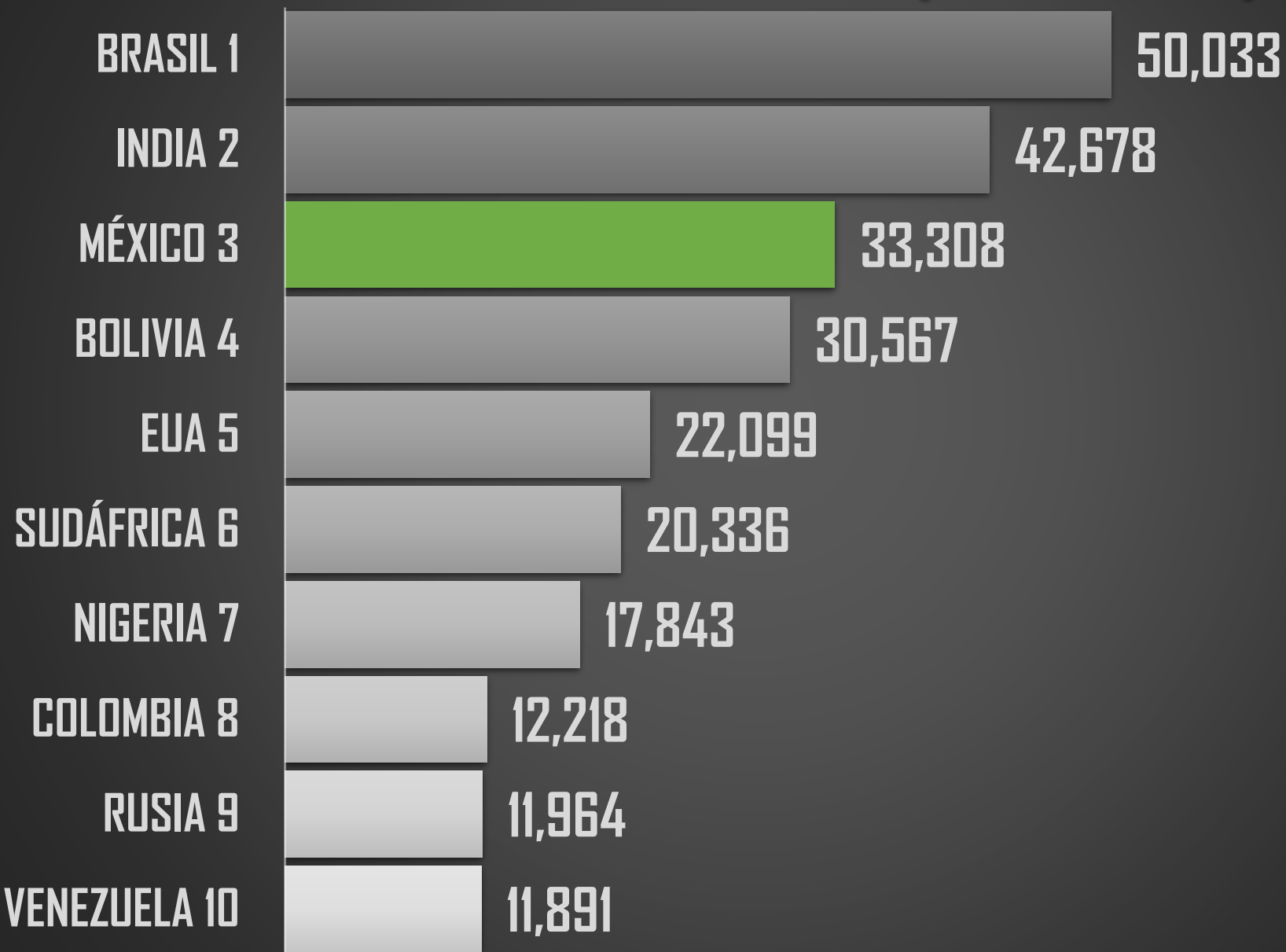
## MÉXICO



# PEORES 10 DEL MUNDO (189 PAÍSES)



# PEORES 10 DEL MUNDO (189 PAÍSES)



## HOMICIDIOS POR CADA 100MIL HABITANTES 2021

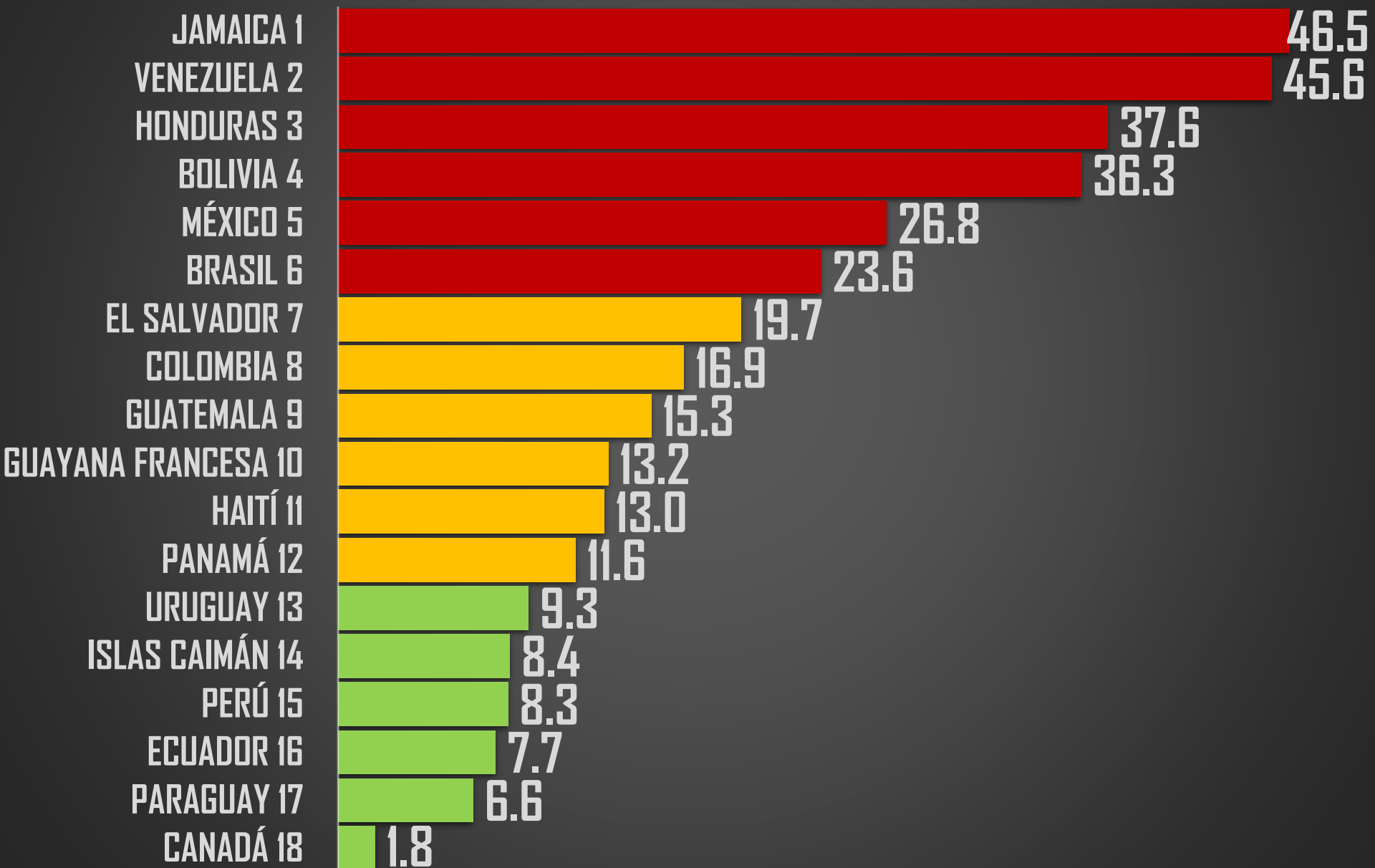
### NACIONAL 2021

# 26.8





# RANKING AMÉRICA



## PROMEDIO POR CONTINENTE


15.1



7.0



2.9



2.5



1.6



AMÉRICA

ÁFRICA

OCEANÍA

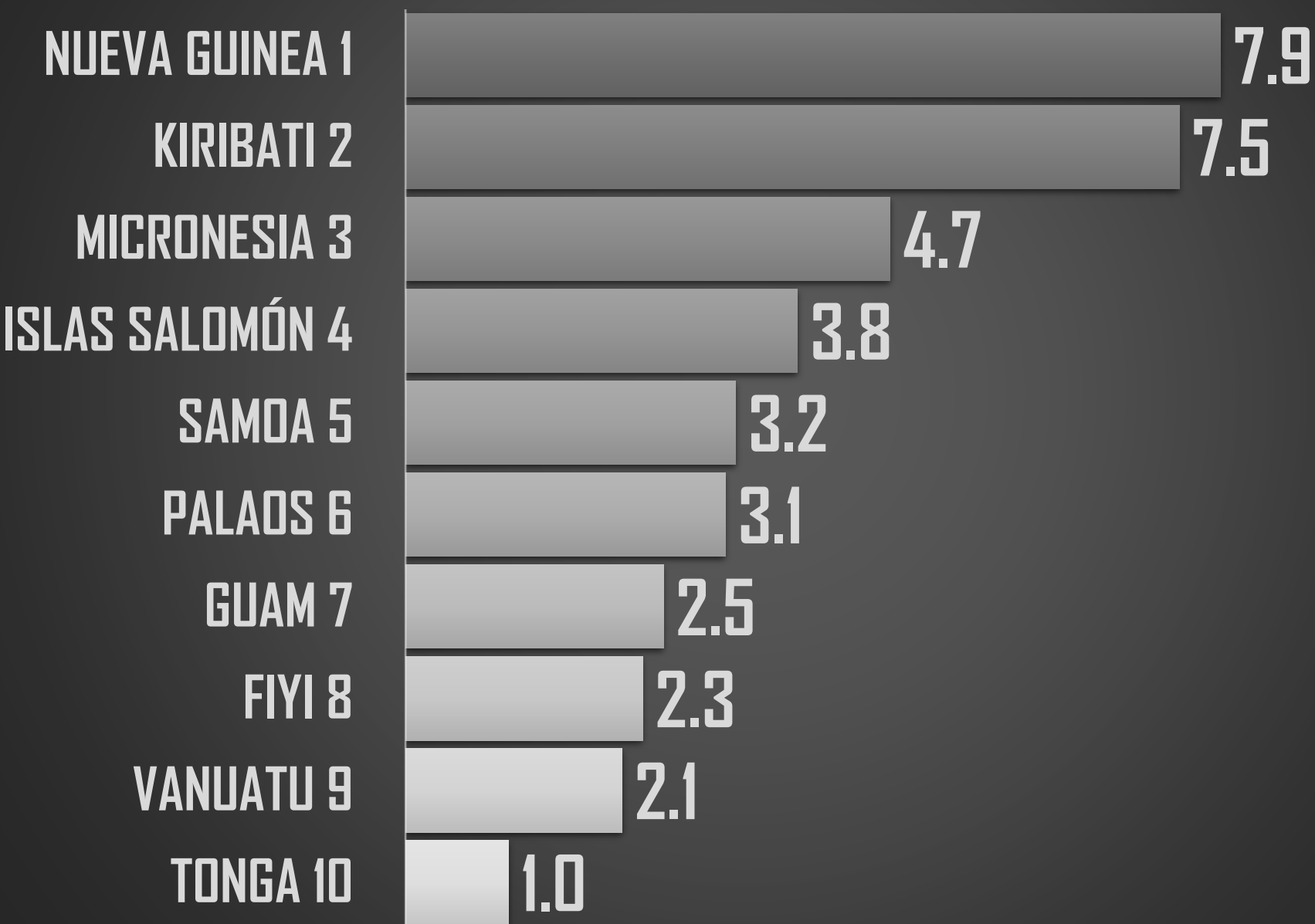
ASIA


EUROPA

## PEORES 10 DE AFRICA




## PEORES 10 DE OCEANÍA



**PEORES 10 DE ASIA**


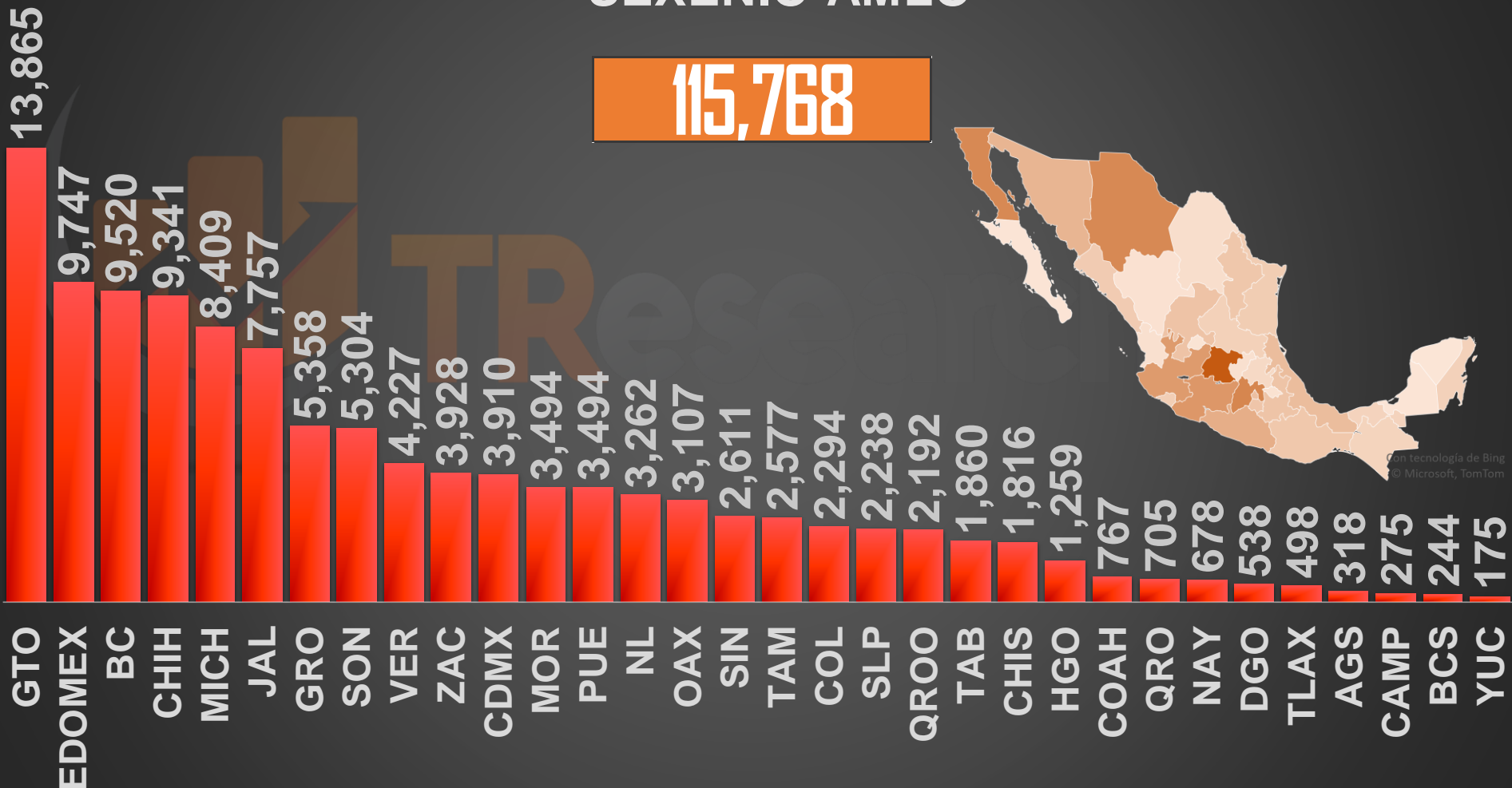
# PEORES 10 DE EUROPA



# VÍCTIMAS DE HOMICIDIO DOLOSO

## SEXENIO AMLO

**115,768**



FUENTE: 1990-2020 INEGI Defunciones por homicidio [https://www.inegi.org.mx/sistemas/olap/consulta/general\\_ver4/MDXQueryDatos.asp?#RegresoGc=28820](https://www.inegi.org.mx/sistemas/olap/consulta/general_ver4/MDXQueryDatos.asp?#RegresoGc=28820) 2021 Secretariado Ejecutivo del Sistema Nacional de Seguridad Pública

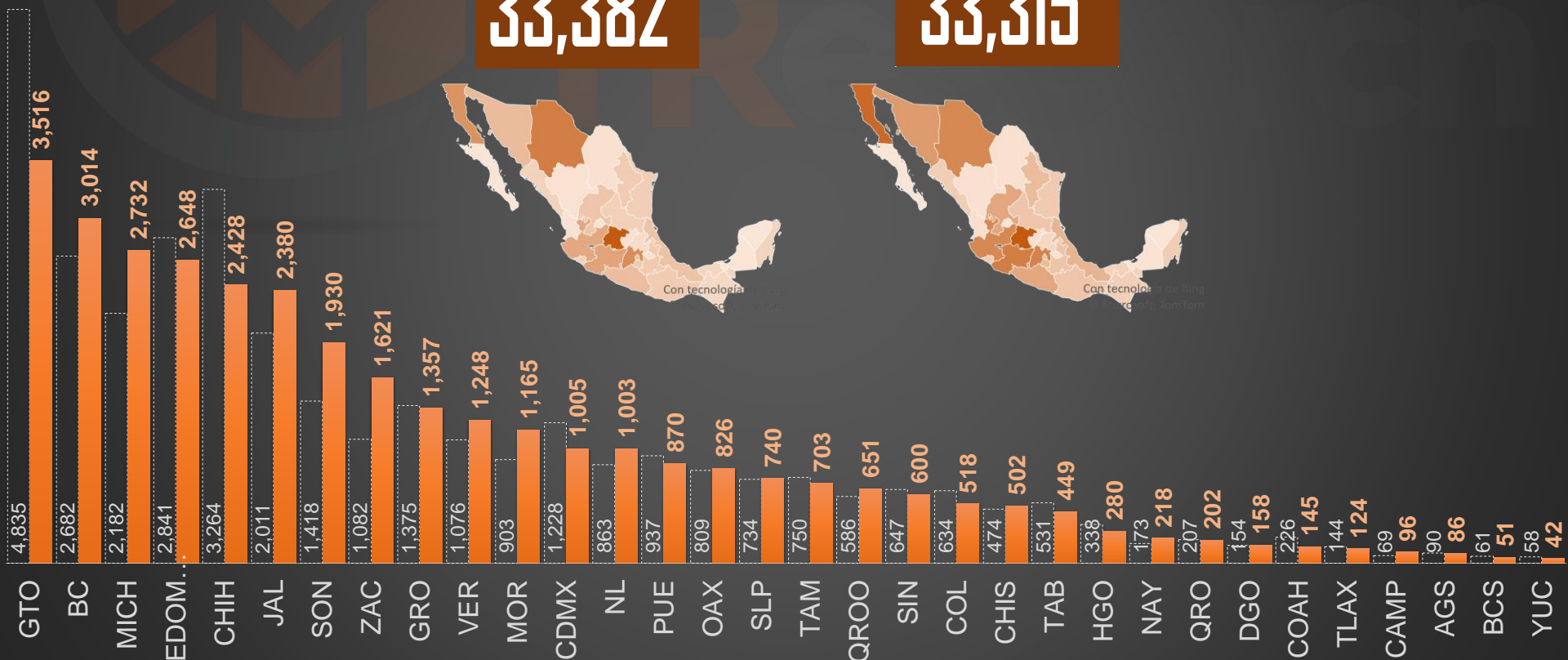
# ACUMULADO HOMICIDIOS DOLOSOS - PARCIAL

ENE-DIC 2020

ENE-DIC 2021

33,382

33,315



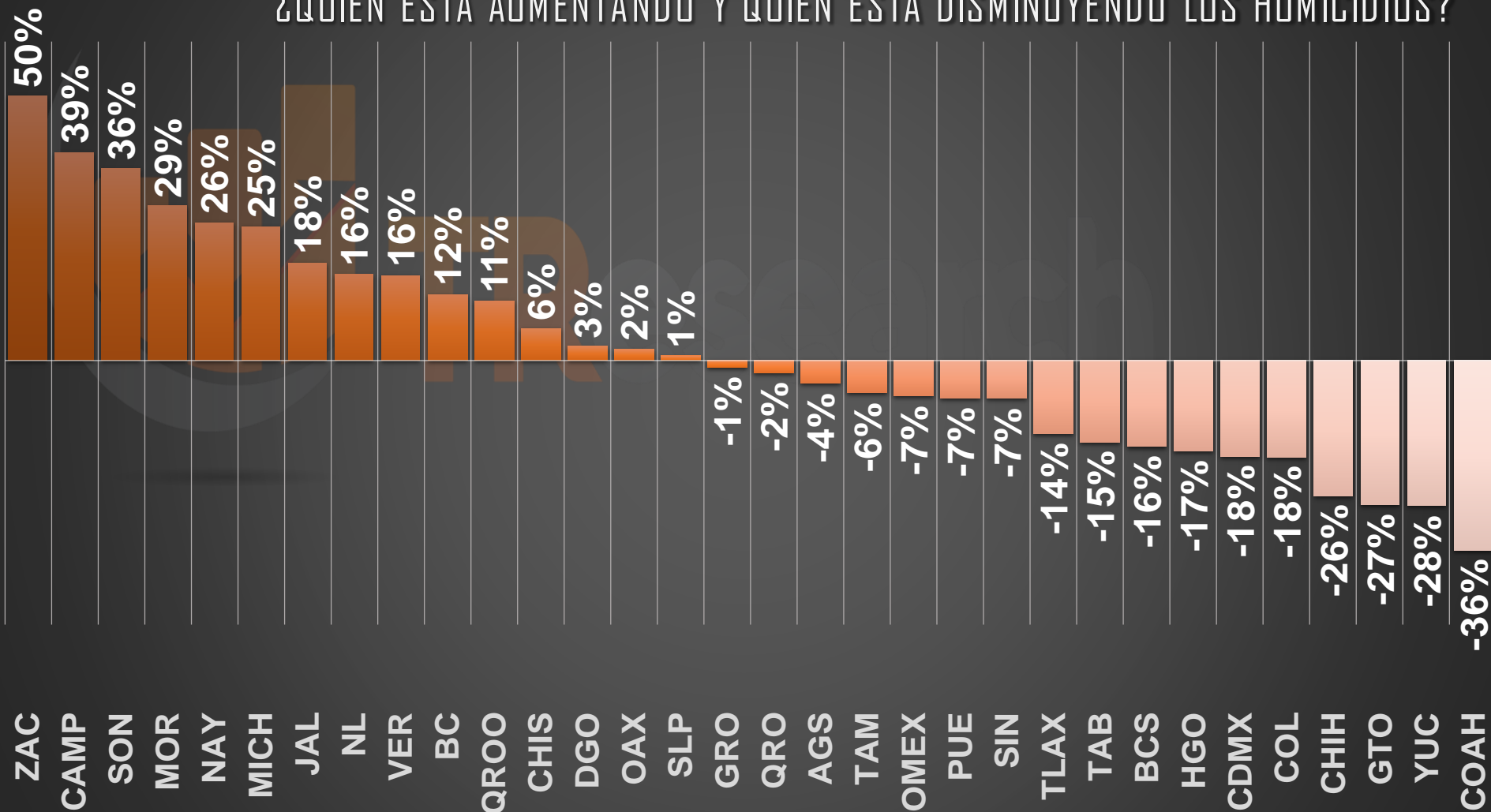
FUENTE: Secretariado Ejecutivo del Sistema Nacional de Seguridad Pública <https://www.gob.mx/sesnsp/acciones-y-programas/datos-abiertos-de-incidencia-delictiva?state=published>





### VARIACIÓN 2020-2021 POR ENTIDAD

¿QUIÉN ESTÁ AUMENTANDO Y QUIÉN ESTÁ DISMINUYENDO LOS HOMICIDIOS?



FUENTE: Secretariado Ejecutivo del Sistema Nacional de Seguridad Pública <https://www.gob.mx/sesna/acciones-y-programas/datos-abiertos-de-incidencia-delictiva?state=published>

### PERFIL DE LAS MUERTES TODOS (36,579)

INEGI 2020

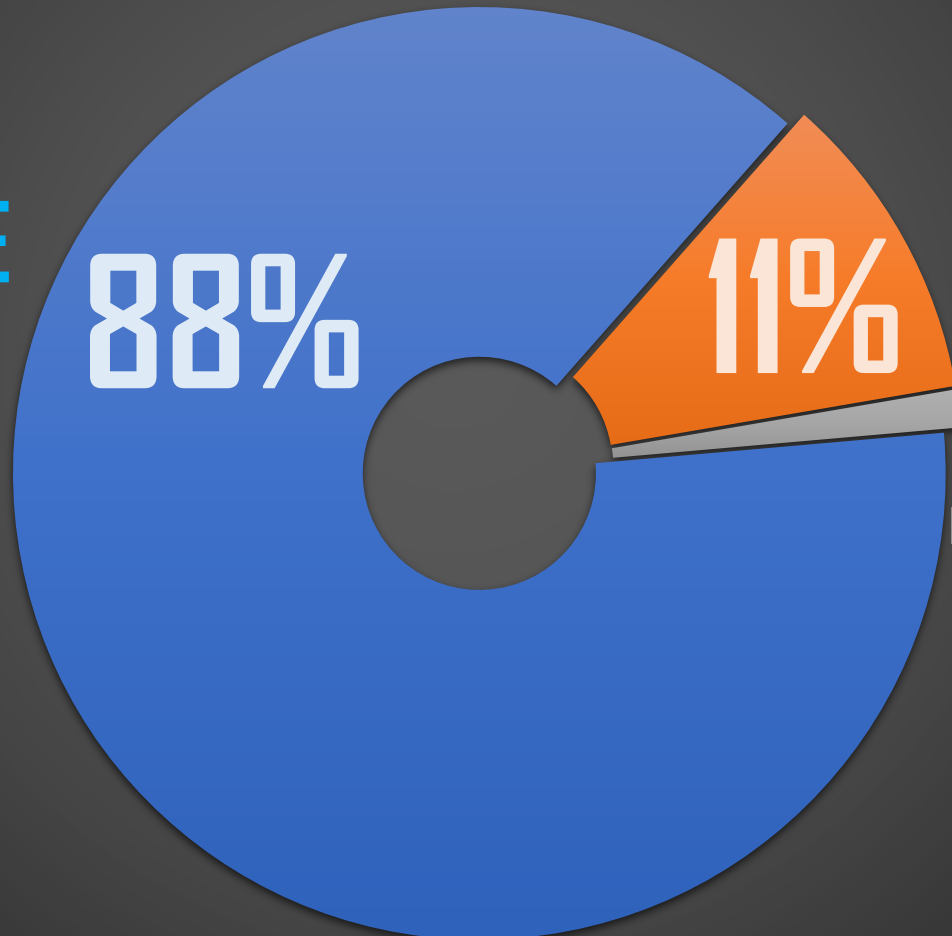
**HOMBRE**  
32,147

88%

11%

**MUJER**  
3,952

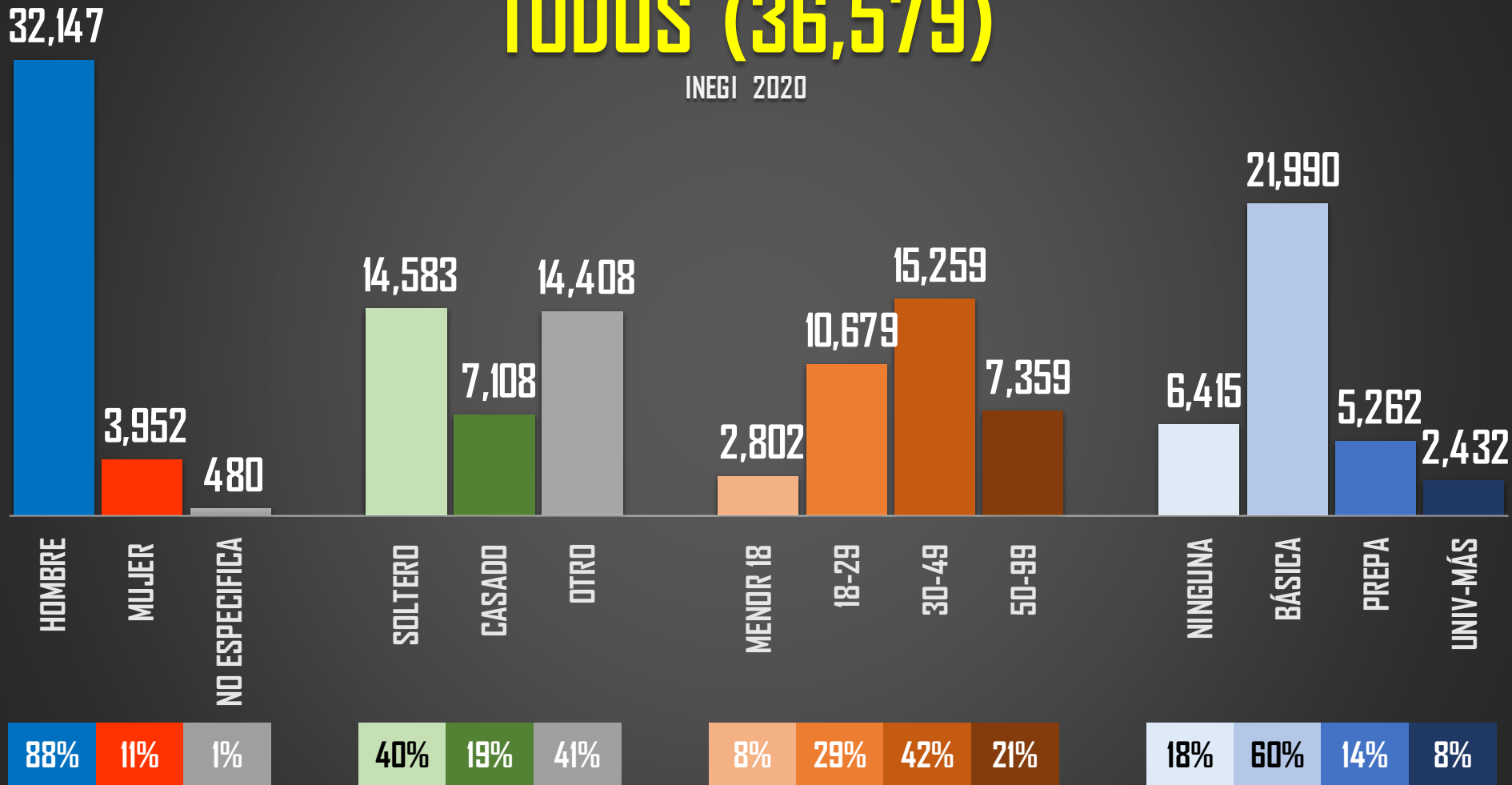
NO ESPECIFICA (1%)  
480



### PERFIL DE LAS MUERTES

# TODOS (36,579)

INEGI 2020

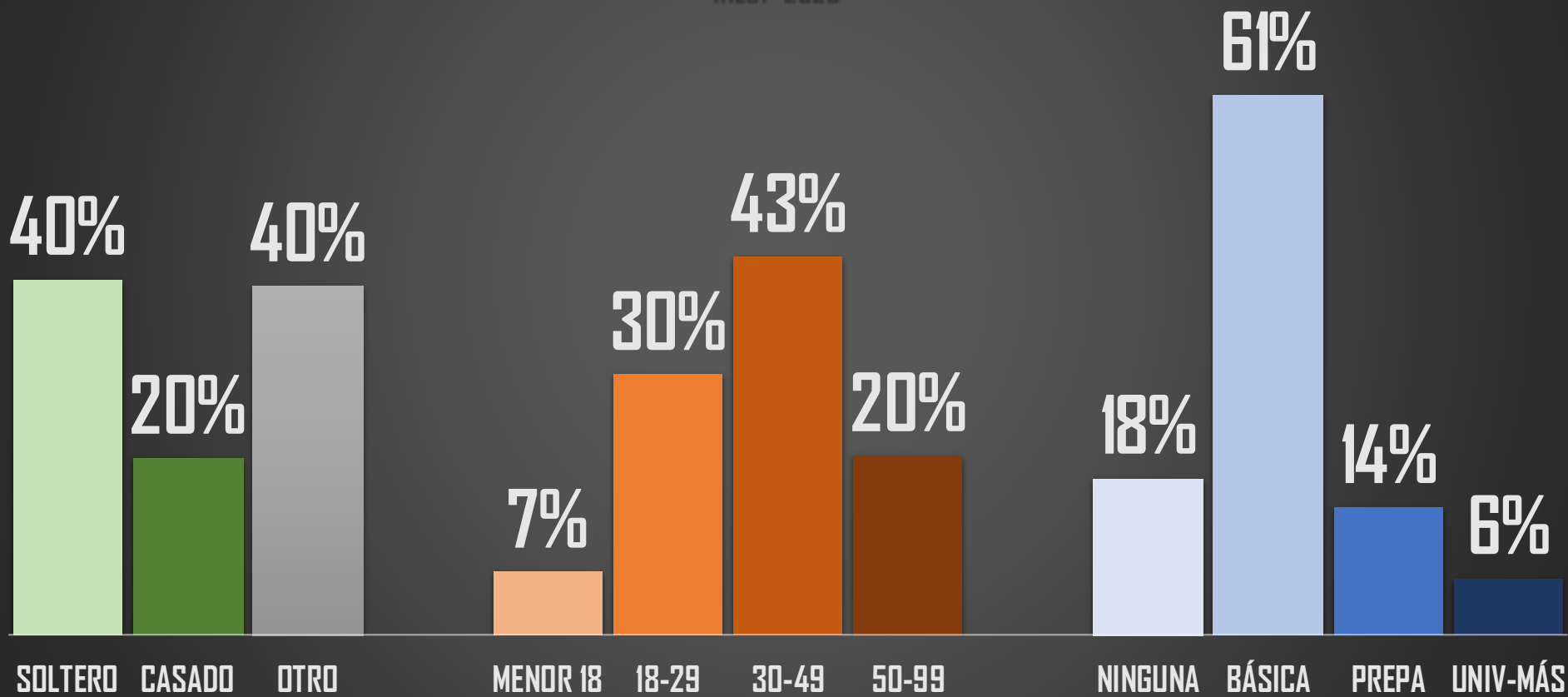


FUENTE: 1990-2020 INEGI Defunciones por homicidio [https://www.inegi.org.mx/sistemas/olap/consulta/general\\_ver4/MOQueryDatos.asp?#Regreso6c=28820](https://www.inegi.org.mx/sistemas/olap/consulta/general_ver4/MOQueryDatos.asp?#Regreso6c=28820)



### PERFIL DE LAS MUERTES HOMBRES (32,147)

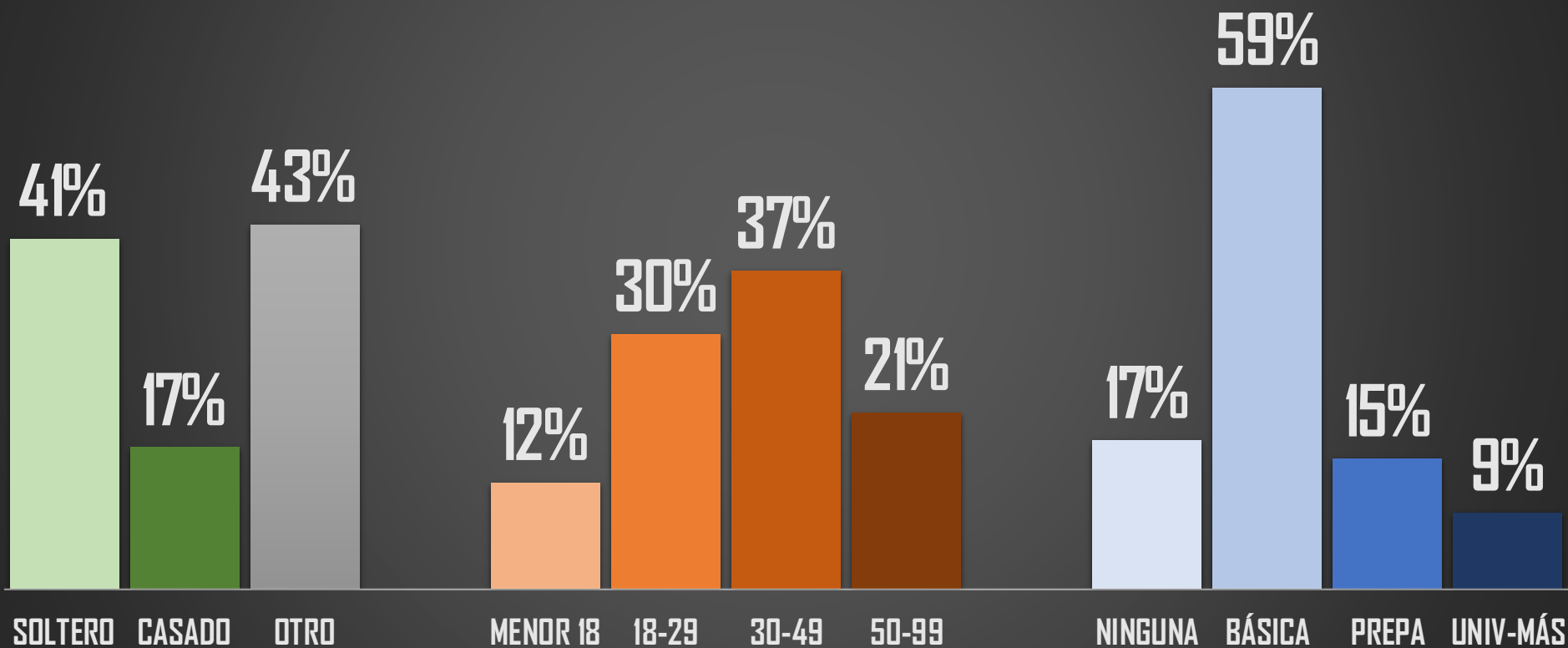
INEGI 2020



FUENTE: 1990-2020 INEGI Defunciones por homicidio [https://www.inegi.org.mx/sistemas/olap/consulta/general\\_ver4/MOQueryDatos.asp?#RegresoGc=28820](https://www.inegi.org.mx/sistemas/olap/consulta/general_ver4/MOQueryDatos.asp?#RegresoGc=28820)

### PERFIL DE LAS MUERTES MUJERES (3,952)

INEGI 2020



FUENTE: 1990-2020 INEGI Defunciones por homicidio [https://www.inegi.org.mx/sistemas/olap/consulta/general\\_ver4/MOQueryDatos.asp?#RegresoGc=28820](https://www.inegi.org.mx/sistemas/olap/consulta/general_ver4/MOQueryDatos.asp?#RegresoGc=28820)



# ÚNETE A LOS GRUPOS DE WHATSAPP Y RECIBE TODOS LOS DÍAS ESTADÍSTICAS

(Pulsa un ícono, si el grupo se llenó, intenta en otro)



CONTACTO

 **(52) 449 919 3645**

 [carlos@TRresearch.mx](mailto:carlos@TRresearch.mx)  [tresearch.mx](http://tresearch.mx)

    [@TRresearch](https://www.youtube.com/@TRresearch)