



Informe Técnico Diario COVID-19 MÉXICO

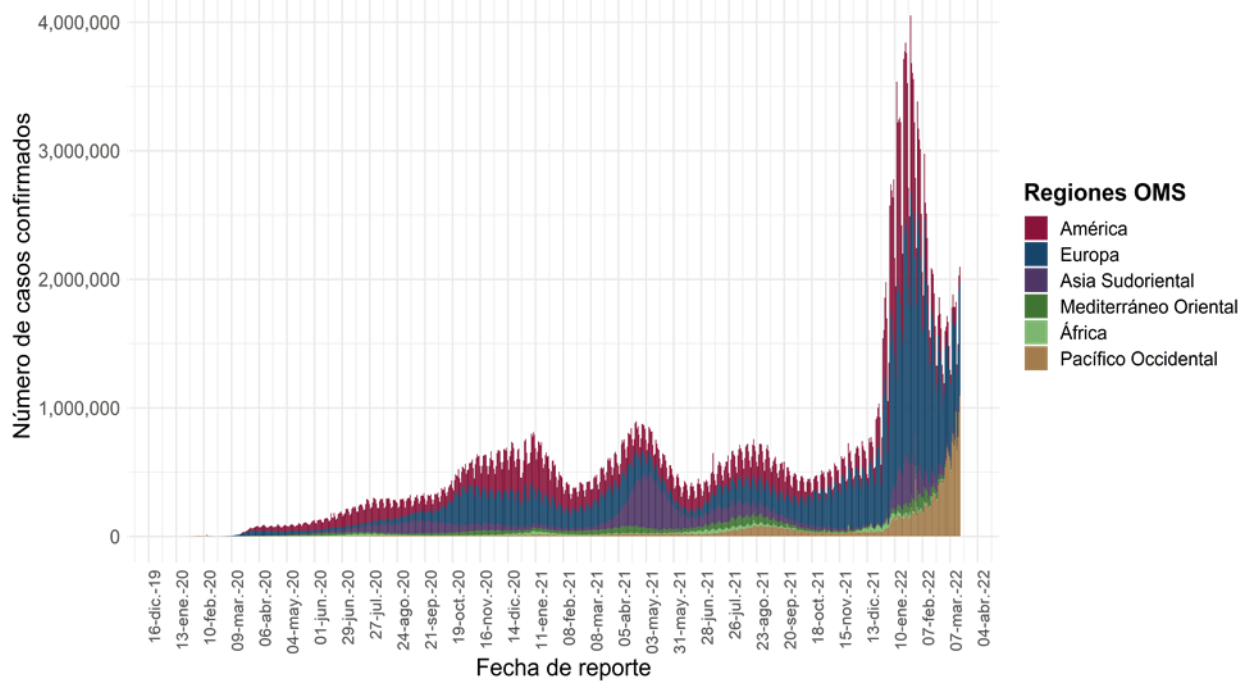
Al 17 de marzo de 2022, a nivel mundial se han reportado **462,758,117 casos confirmados (2,096,519 casos nuevos) y 6,056,725 de defunciones (6,243 nuevas defunciones).***

En las últimas 24 horas se reportaron **2,096,519 casos y 6,243 defunciones** a nivel global.*

La letalidad global es de **1.3%.** *

La OMS clasifica su distribución de casos por regiones. *En espera de la actualización de la OMS

Casos diarios por regiones de la OMS jueves, 17 de marzo de 2022



*Los casos y defunciones incluyen las embarcaciones internacionales.

El análisis nacional contempla a todos los casos sospechosos totales de enfermedad respiratoria viral (casos sospechosos sin muestra, sin posibilidad de resultado[‡] y sospechosos con muestra) y los casos y defunciones con asociación o dictaminación clínica-epidemiológica desde la semana epidemiológica 1 del 2020 a la 11 del 2022.

[‡]Muestra rechazada, no recibida, no adecuado, no amplifico, sin células y sin aislamiento.

La variable de asociación o dictaminación clínica – epidemiológica a COVID-19, se incorporó al estudio epidemiológico de caso sospechoso de enfermedad respiratoria viral y a la vigilancia epidemiológica, con el objetivo de tener un mejor acercamiento al comportamiento de la epidemia en el país.

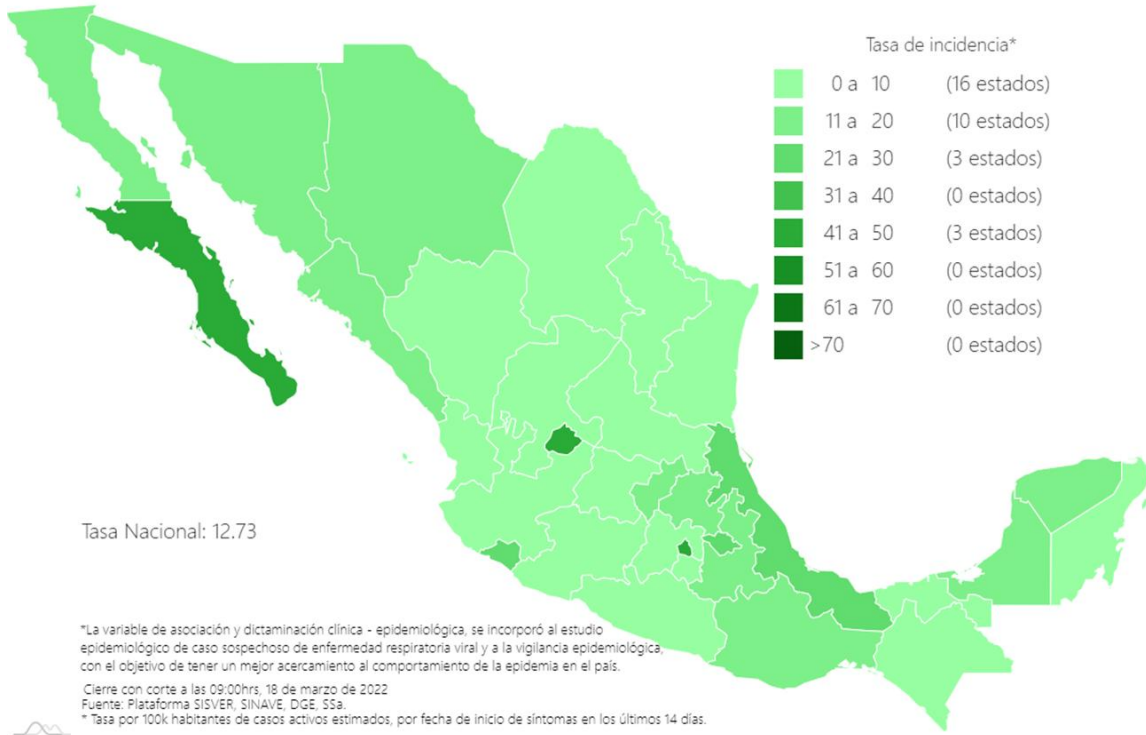
En México hasta el día de hoy se han confirmado **5, 629, 814 casos totales y 321, 931 defunciones** totales por COVID-19. (Ver Imagen 1).

La **tasa de incidencia de casos acumulados de 4,326.7**** por cada 100,000 habitantes. **La tasa de incidencia se ajusta a la proyección de la población al inicio del periodo 2022 (Fuente: CONAPO)

La distribución por sexo en los casos confirmados muestra un predominio en mujeres (52%). La mediana de edad en general es de 38 años.

Informe Técnico Diario COVID-19 MÉXICO

Imagen 1. Mapa con la tasa de incidencia de **casos activos estimados** de COVID-19 por entidad de residencia*.



5, 629, 814

Casos

677, 419

Sospechosos

9, 123, 375

Negativos

321, 931

Defunciones

16, 566

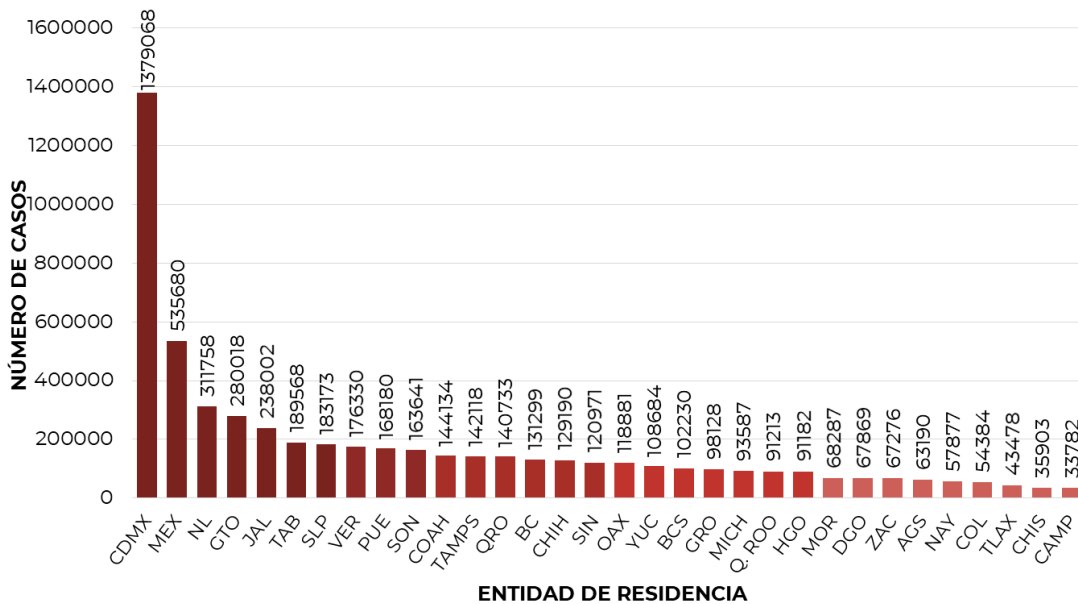
Activos estimados

15, 430, 608

Personas notificadas

Mapa interactivo COVID-19 en México: <https://covid19.sinave.gob.mx>

La siguiente gráfica muestra los **casos confirmados acumulados** por entidad de residencia, las 10 primeras entidades que acumulan el mayor número de casos son: Ciudad de México, Estado de México, Nuevo León, Guanajuato, Jalisco, Tabasco, San Luis Potosí, Veracruz, Puebla y Sonora, que en conjunto conforman el 64% de todos los casos acumulados registrados en el país.



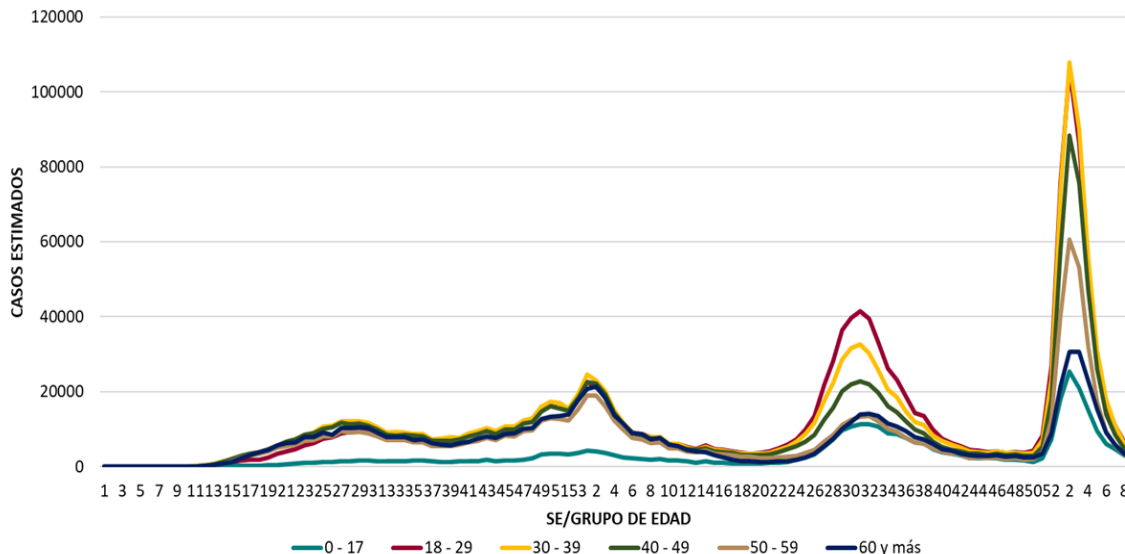


18/03/2022

17:00 Hrs

Informe Técnico Diario COVID-19 MÉXICO

La siguiente gráfica muestra la distribución de los casos estimados por los grupos de edad seleccionados y semana epidemiológica del 2021, observando que, en las últimas cinco semanas, la mayor parte de los casos están presentes en los grupos de 30 a 39 años, seguido del grupo de 18 a 19 años y 40 a 49 años.

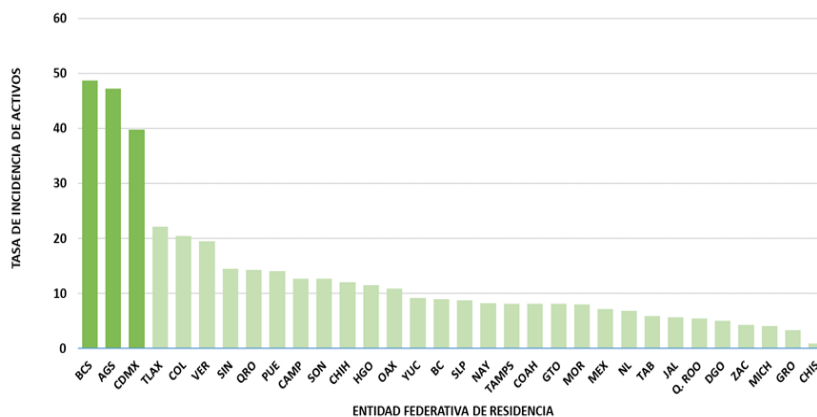


Se consideran **casos activos**, aquellos casos positivos que iniciaron síntomas en los últimos 14 días, permitiendo identificar donde hay mayor actividad viral y por consecuencia aumento en la transmisión. La tabla describe el número de casos activos en los últimos 14 días por entidad federativa de residencia

ENTIDAD DE RESIDENCIA	CASOS ACTIVOS
AGUASCALIENTES	695
BAJA CALIFORNIA	334
BAJA CALIFORNIA SUR	408
CAMPECHE	131
COAHUILA	268
COLIMA	165
CHIAPAS	51
CHIHUAHUA	465
CIUDAD DE MÉXICO	3579
DURANGO	95
GUANAJUATO	513
GUERRERO	123
HIDALGO	364
JALISCO	489
MÉXICO	1264
MICHOACÁN	200
MORELOS	167
NAYARIT	109
NUEVO LEÓN	397
OAXACA	456
PUEBLA	944
QUERÉTARO	336
QUINTANA ROO	99
SAN LUIS POTOSÍ	254
SINALOA	464
SONORA	398
TABASCO	154
TAMAULIPAS	301
TLAXCALA	312
VERACRUZ	1679
YUCATÁN	212
ZACATECAS	72
NACIONAL	15,498

Al corte de información del día de hoy, se tienen registrados **15,498 casos activos** con una **tasa de incidencia de 11.9 por 100 mil habitantes** (Del 5 al 18 de marzo del 2022).

La gráfica presenta la tasa de casos activos por cada 100,000 habitantes, por entidad federativa posicionando en los primeros 10 lugares a: Baja California Sur, Aguascalientes, Ciudad de México, Tlaxcala, Colima, Veracruz, Sinaloa, Querétaro, Puebla y Campeche.

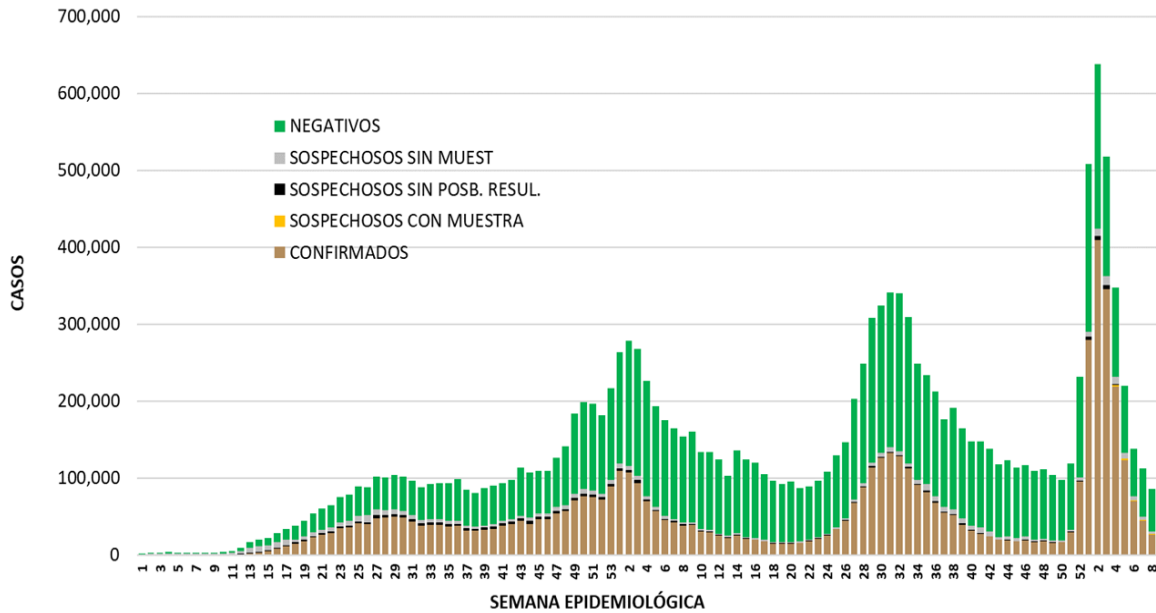




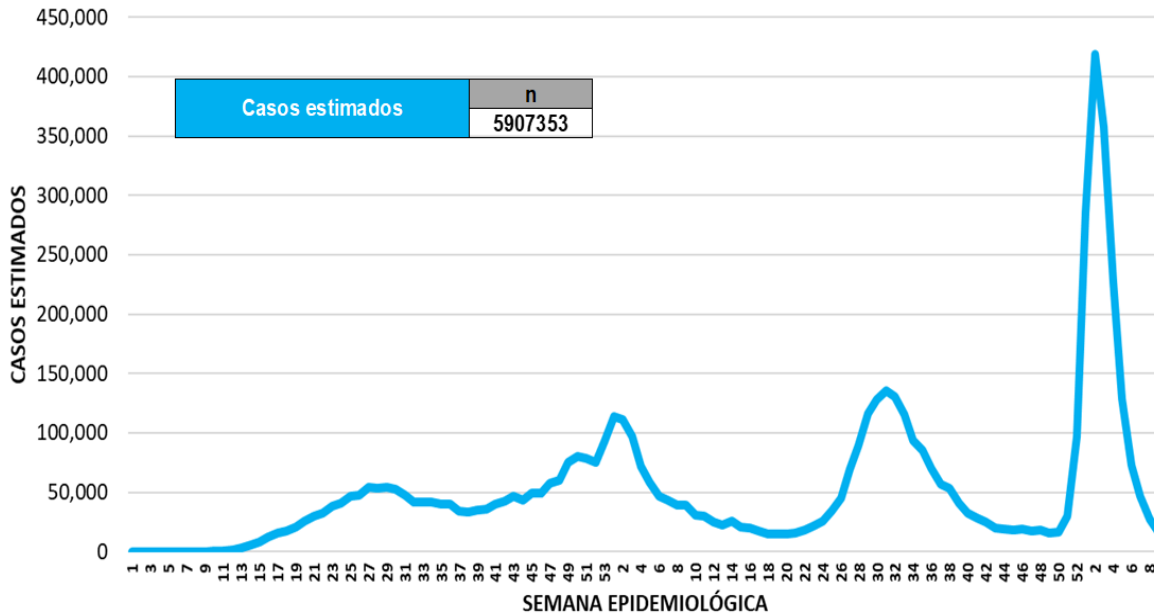
18/03/2022
17:00 Hrs

Informe Técnico Diario COVID-19 MÉXICO

La siguiente gráfica de barras apiladas, muestra los **casos confirmados** (n=5, 629, 814) **sospechosos totales** (n=677, 419) y **casos negativos** (n=9, 123, 375) por semana epidemiológica de acuerdo a su fecha de inicio de síntomas.



La siguiente gráfica muestra la estimación de casos por semana epidemiológica de acuerdo a la fecha de inicio de síntomas. Se estima que se han recuperado 4,922,781 casos.



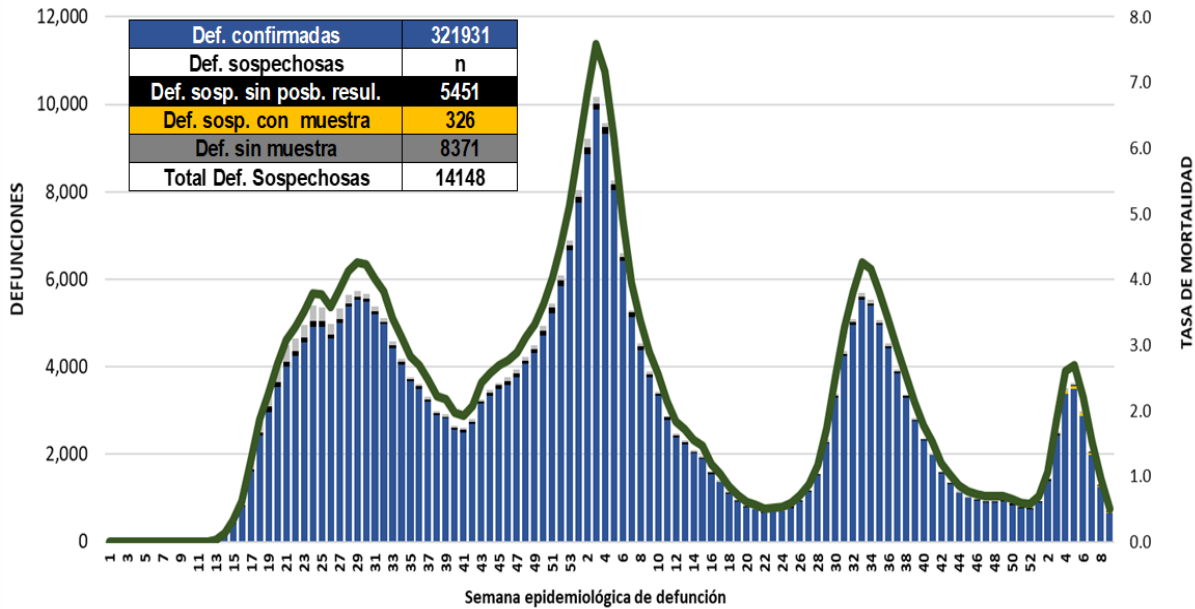
Al corte de información del día de hoy, se registraron **321, 931 defunciones totales** de COVID-19. Hasta el día de hoy, se tienen **14,148 defunciones sospechosas** de COVID-19 que incluyen las pendientes por laboratorio (n=3,245) y las que están en proceso de asociación- dictaminación clínica – epidemiológica (n=10,903) en SISVER.



18/03/2022
17:00 Hrs

Informe Técnico Diario COVID-19 MÉXICO

El siguiente gráfico muestra la distribución de las defunciones por semana epidemiológica de defunción, desglosando a las defunciones positivas totales, defunciones sospechosas sin posibilidad de resultado*, defunciones sospechosas con muestra y defunciones sin muestra; así como la tasa de mortalidad acumulada por semana que hasta el día de hoy es de 247.4*** por cada 100,000 habitantes. ***La tasa de mortalidad se ajusta a la proyección de la población al inicio del periodo 2022 (Fuente: CONAPO)



Entidad Federativa	Defunciones Positivas
AGUASCALIENTES	3591
BAJA CALIFORNIA	12028
BAJA CALIFORNIA SUR	2618
CAMPECHE	2181
COAHUILA	8776
COLIMA	2387
CHIAPAS	2219
CHIHUAHUA	9916
CIUDAD DE MÉXICO	55831
DURANGO	3479
GUANAJUATO	14763
GUERRERO	6480
HIDALGO	8180
JALISCO	19145
MÉXICO	34554
MICHOACÁN	8531
MORELOS	5148
NAYARIT	3265
NUEVO LEÓN	15029
OAXACA	5846
PUEBLA	16389
QUERÉTARO	6391
QUINTANA ROO	4270
SAN LUIS POTOSÍ	7409
SINALOA	9653
SONORA	10152
TABASCO	6206
TAMAULIPAS	8194
TLAXCALA	2864
VERACRUZ	15862
YUCATÁN	6822
ZACATECAS	3752
NACIONAL	321,931

La distribución por sexo en las **defunciones confirmadas** muestra un predominio del 62% en hombres. La mediana de edad en los decesos es de 64 años.

La tabla describe el número de defunciones positivas a COVID-19 por entidad federativa de defunción al corte del día de hoy.

Medidas de higiene básicas:

- Las personas que padecen: diabetes, hipertensión, obesidad mórbida, insuficiencia renal, lupus, cáncer, enfermedades cardíacas y respiratorias, así como trasplantes, personas adultas mayores a partir de los 60 años cumplidos, personas embarazadas, deben hacer **resguardo familiar en casa.**
- Conservar una **sana distancia**, cuando menos a **1.5 metros** de distancia el uno del otro.
- Protección y cuidado de las personas adultas mayores**, la medida más importante es el aislamiento social voluntario y seguir las recomendaciones de sana distancia y medidas de prevención si se visita a personas adultas mayores.
- Uso de cubrebocas y lavado frecuente de manos.**
- Ventilación en lugares cerrados.**
- Saludo a distancia**, no saludar de beso, de mano o abrazo.
- Para mayor información sobre la vacunación COVID-19, visita: vacunacovid.gob.mx
- Para mayor información acerca de COVID-19 puede consultar la página electrónica de la secretaria de Salud: <https://coronavirus.gob.mx/>.