



17/03/2022
17:00 Hrs

Informe Técnico Diario COVID-19 MÉXICO

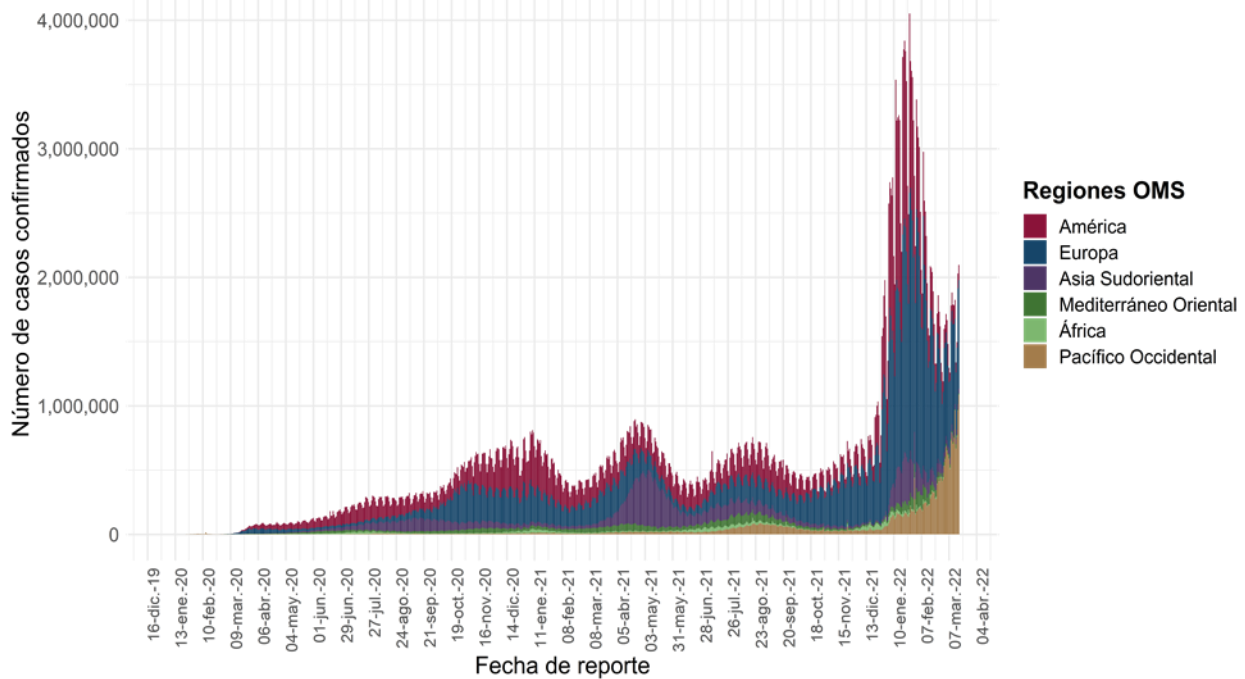
Al 17 de marzo de 2022, a nivel mundial se han reportado **462,758,117 casos confirmados (2,096,519 casos nuevos) y 6,056,725 de defunciones (6,243 nuevas defunciones).**

En las últimas 24 horas se reportaron **2,096,519 casos y 6,243 defunciones** a nivel global.

La letalidad global es de **1.3%**.

La OMS clasifica su distribución de casos por regiones.

Casos diarios por regiones de la OMS jueves, 17 de marzo de 2022



*Los casos y defunciones incluyen las embarcaciones internacionales.

El análisis nacional contempla a todos los casos sospechosos totales de enfermedad respiratoria viral (casos sospechosos sin muestra, sin posibilidad de resultado[‡] y sospechosos con muestra) y los casos y defunciones con asociación o dictaminación clínica-epidemiológica desde la semana epidemiológica 1 del 2020 a la 11 del 2022.

[‡] Muestra rechazada, no recibida, no adecuado, no amplifico, sin células y sin aislamiento.

La variable de asociación o dictaminación clínica – epidemiológica a COVID-19, se incorporó al estudio epidemiológico de caso sospechoso de enfermedad respiratoria viral y a la vigilancia epidemiológica, con el objetivo de tener un mejor acercamiento al comportamiento de la epidemia en el país.

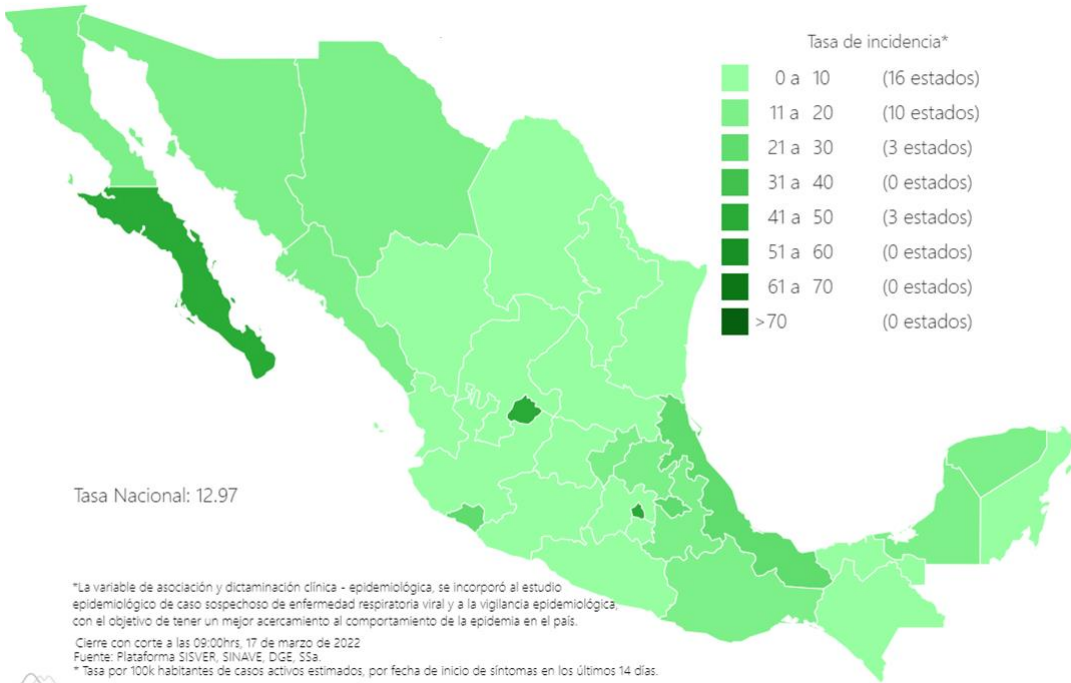
En México hasta el día de hoy se han confirmado **5, 624, 954 casos totales y 321, 806 defunciones** totales por COVID-19. (Ver Imagen 1).

La **tasa de incidencia de casos acumulados de 4,323**** por cada 100,000 habitantes. **La tasa de incidencia se ajusta a la proyección de la población al inicio del periodo 2022 (Fuente: CONAPO)

La distribución por sexo en los casos confirmados muestra un predominio en mujeres (52%). La mediana de edad en general es de 38 años.

Informe Técnico Diario COVID-19 MÉXICO

Imagen 1. Mapa con la tasa de incidencia de **casos activos estimados** de COVID-19 por entidad de residencia*.



5, 624, 954

Casos

676, 998

Sospechosos

9, 111, 968

Negativos

321, 806

Defunciones

16, 878

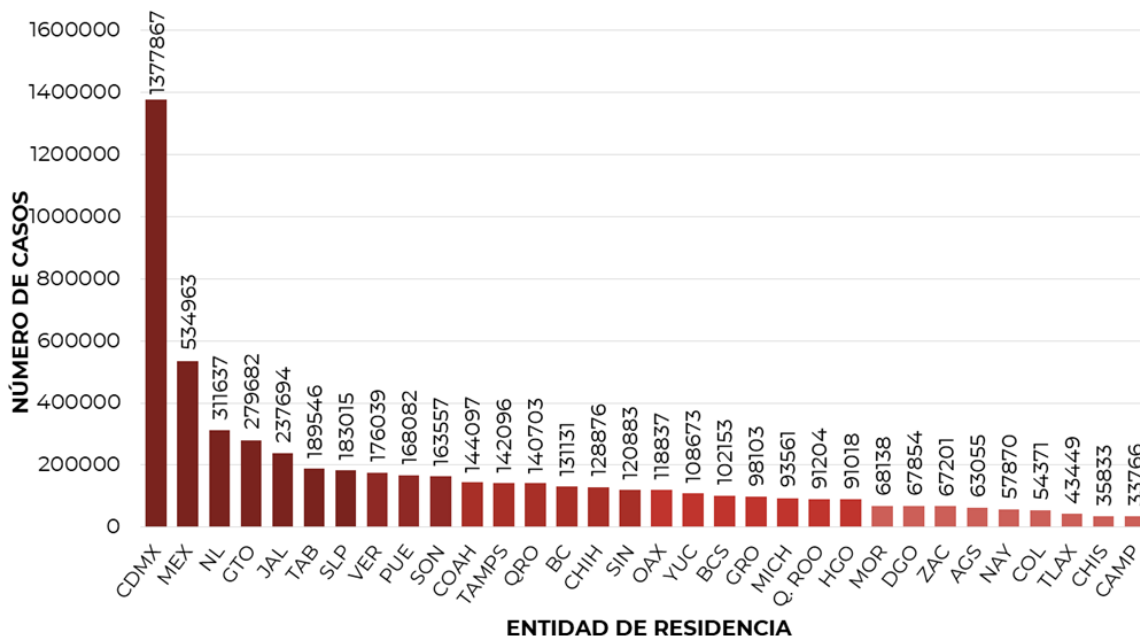
Activos estimados

15, 413, 920

Personas notificadas

Mapa interactivo COVID-19 en México: <https://covid19.sinave.gob.mx>

La siguiente gráfica muestra los **casos confirmados acumulados** por entidad de residencia, las 10 primeras entidades que acumulan el mayor número de casos son: Ciudad de México, Estado de México, Nuevo León, Guanajuato, Jalisco, Tabasco, San Luis Potosí, Veracruz, Puebla y Sonora, que en conjunto conforman el 64% de todos los casos acumulados registrados en el país.

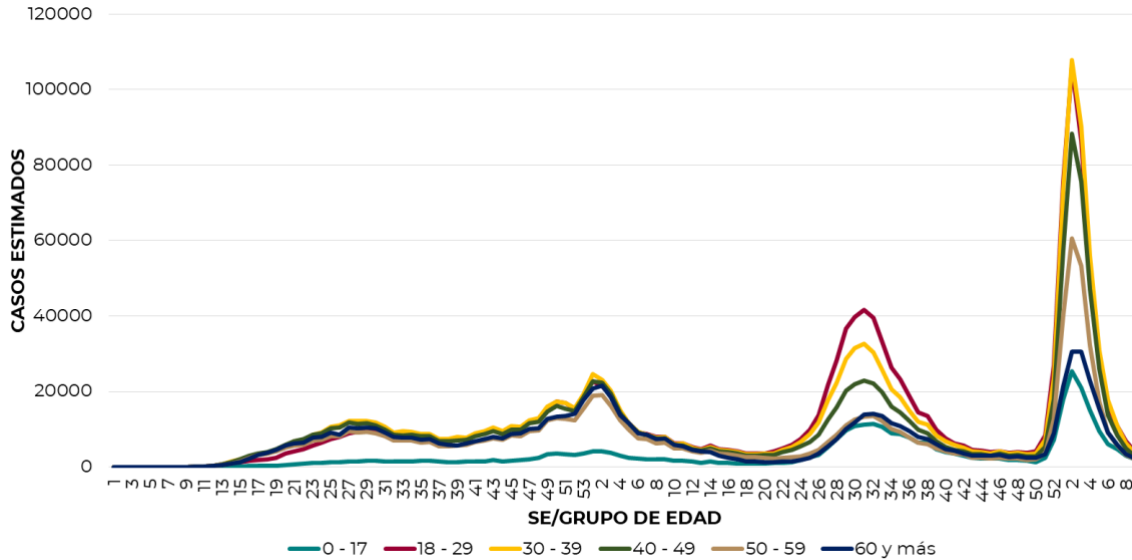




Informe Técnico Diario COVID-19 MÉXICO

17/03/2022
17:00 Hrs

La siguiente gráfica muestra la distribución de los casos estimados por los grupos de edad seleccionados y semana epidemiológica del 2021, observando que, en las últimas cinco semanas, la mayor parte de los casos están presentes en los grupos de 30 a 39 años, seguido del grupo de 18 a 19 años y 40 a 49 años.

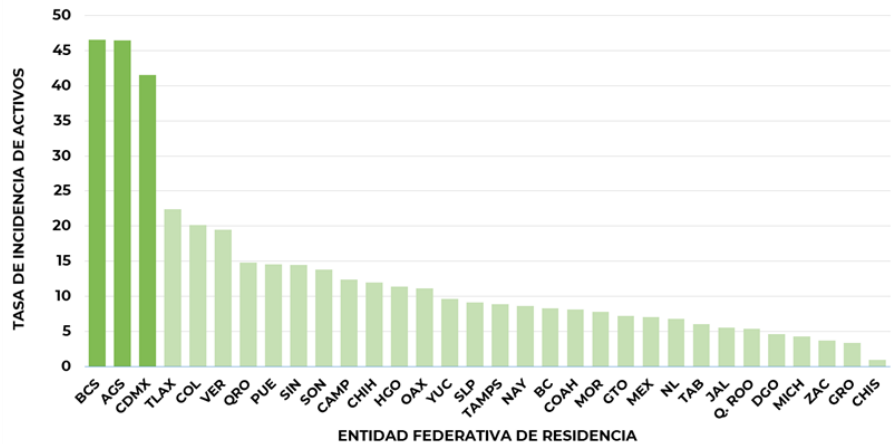


Se consideran **casos activos**, aquellos casos positivos que iniciaron síntomas en los últimos 14 días, permitiendo identificar donde hay mayor actividad viral y por consecuencia aumento en la transmisión. La tabla describe el número de casos activos en los últimos 14 días por entidad federativa de residencia

ENTIDAD DE RESIDENCIA	CASOS ACTIVOS
AGUASCALIENTES	684
BAJA CALIFORNIA	309
BAJA CALIFORNIA SUR	390
CAMPECHE	128
COAHUILA	269
COLIMA	163
CHIAPAS	54
CHIHUAHUA	462
CIUDAD DE MÉXICO	3733
DURANGO	87
GUANAJUATO	457
GUERRERO	125
HIDALGO	359
JALISCO	474
MÉXICO	1255
MICHOACÁN	211
MORELOS	162
NAYARIT	114
NUEVO LEÓN	392
OAXACA	467
PUEBLA	980
QUERÉTARO	349
QUINTANA ROO	97
SAN LUIS POTOSÍ	265
SINALOA	463
SONORA	434
TABASCO	159
TAMAULIPAS	330
TLAXCALA	316
VERACRUZ	1680
YUCATÁN	223
ZACATECAS	63
NACIONAL	15,654

Al corte de información del día de hoy, se tienen registrados **15,654 casos activos** con una **tasa de incidencia de 12 por 100 mil habitantes** (Del 4 al 17 de marzo del 2022).

La gráfica presenta la tasa de casos activos por cada 100,000 habitantes, por entidad federativa posicionando en los primeros 10 lugares a: Baja California Sur, Aguascalientes, Ciudad de México, Tlaxcala, Colima, Veracruz, Querétaro, Puebla, Sinaloa y Sonora.

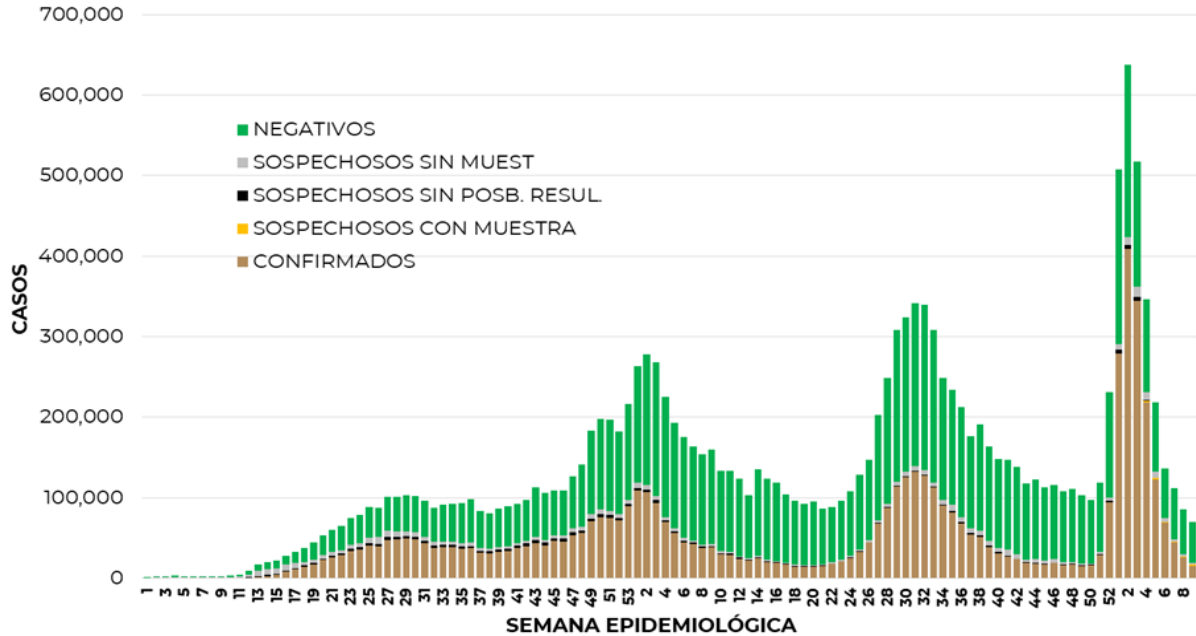




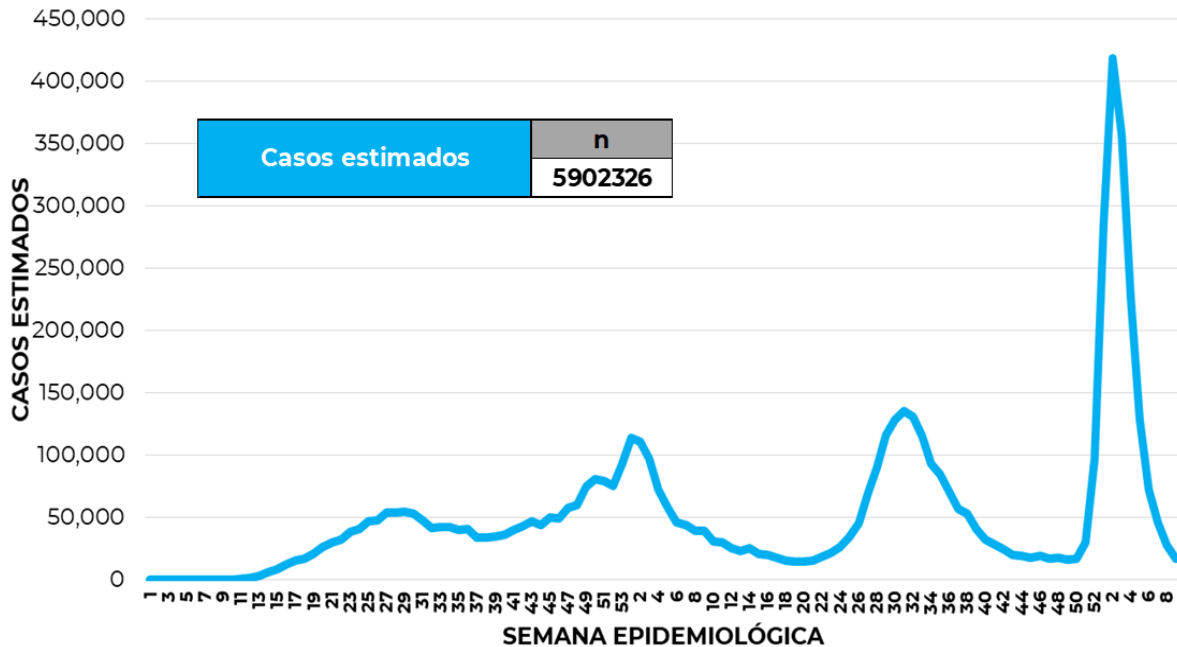
Informe Técnico Diario COVID-19 MÉXICO

17/03/2022
17:00 Hrs

La siguiente gráfica de barras apiladas, muestra los **casos confirmados** (n=5, 624, 954) **sospechosos totales** (n=676, 998) y **casos negativos** (n=9, 111, 968) por semana epidemiológica de acuerdo a su fecha de inicio de síntomas.



La siguiente gráfica muestra la estimación de casos por semana epidemiológica de acuerdo a la fecha de inicio de síntomas. Se estima que se han recuperado 4,917,930 casos.



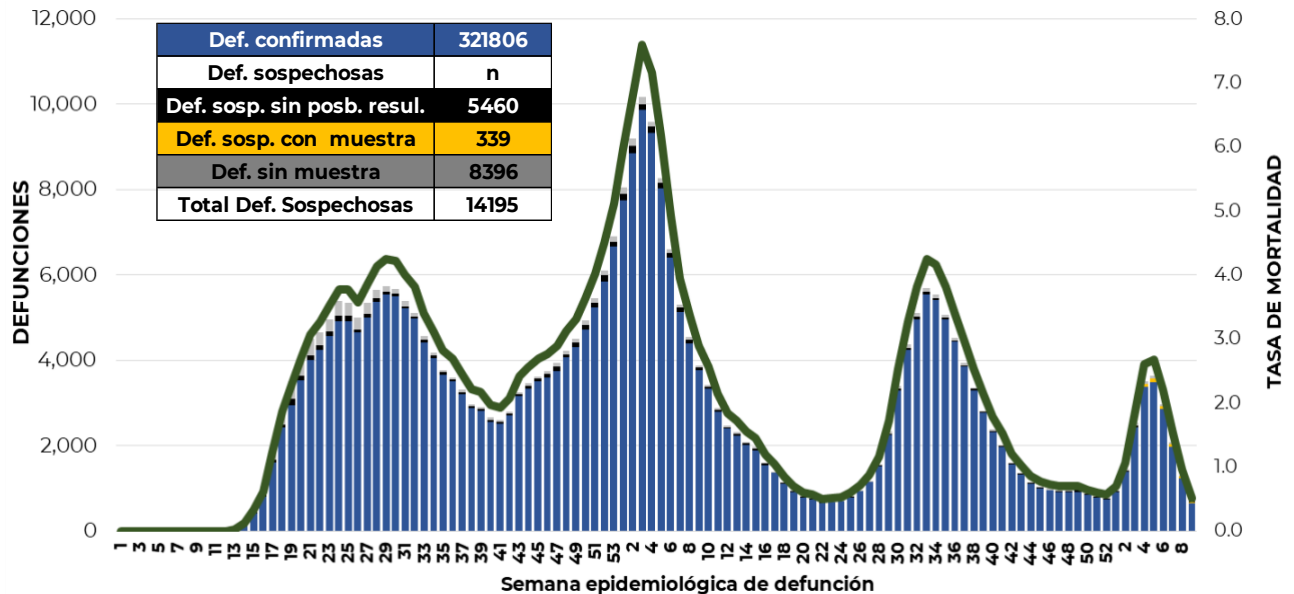
Al corte de información del día de hoy, se registraron **321, 806 defunciones totales** de COVID-19. Hasta el día de hoy, se tienen **14,195 defunciones sospechosas** de COVID-19 que incluyen las pendientes por laboratorio (n=3,260) y las que están en proceso de asociación- dictaminación clínica – epidemiológica (n=10,935) en SISVER.



17/03/2022
17:00 Hrs

Informe Técnico Diario COVID-19 MÉXICO

El siguiente gráfico muestra la distribución de las defunciones por semana epidemiológica de defunción, desglosando a las defunciones positivas totales, defunciones sospechosas sin posibilidad de resultado*, defunciones sospechosas con muestra y defunciones sin muestra; así como la tasa de mortalidad acumulada por semana que hasta el día de hoy es de 247.3*** por cada 100,000 habitantes. ***La tasa de mortalidad se ajusta a la proyección de la población al inicio del periodo 2022 (Fuente: CONAPO)



Entidad Federativa	Defunciones Positivas
AGUASCALIENTES	3591
BAJA CALIFORNIA	12025
BAJA CALIFORNIA SUR	2617
CAMPECHE	2181
COAHUILA	8767
COLIMA	2387
CHIAPAS	2219
CHIHUAHUA	9916
CIUDAD DE MÉXICO	55813
DURANGO	3474
GUANAJUATO	14758
GUERRERO	6480
HIDALGO	8181
JALISCO	19139
MÉXICO	34551
MICHOACÁN	8530
MORELOS	5147
NAYARIT	3265
NUEVO LEÓN	15017
OAXACA	5844
PUEBLA	16383
QUERÉTARO	6388
QUINTANA ROO	4269
SAN LUIS POTOSÍ	7406
SINALOA	9642
SONORA	10146
TABASCO	6204
TAMAULIPAS	8192
TLAXCALA	2864
VERACRUZ	15842
YUCATÁN	6819
ZACATECAS	3749
NACIONAL	321,806

La distribución por sexo en las **defunciones confirmadas** muestra un predominio del 62% en hombres. La mediana de edad en los decesos es de 64 años.

La tabla describe el número de defunciones positivas a COVID-19 por entidad federativa de defunción al corte del día de hoy.

Medidas de higiene básicas:

- Las personas que padecen: diabetes, hipertensión, obesidad mórbida, insuficiencia renal, lupus, cáncer, enfermedades cardíacas y respiratorias, así como trasplantes, personas adultas mayores a partir de los 60 años cumplidos, personas embarazadas, deben hacer **resguardo familiar en casa**.

- Conservar una **sana distancia**, cuando menos a **1.5 metros** de distancia el uno del otro.

- Protección y cuidado de las personas adultas mayores**, la medida más importante es el aislamiento social voluntario y seguir las recomendaciones de sana distancia y medidas de prevención si se visita a personas adultas mayores.

- Uso de cubrebocas y lavado frecuente de manos.**

- Ventilación en lugares cerrados.**

- Saludo a distancia**, no saludar de beso, de mano o abrazo.

- Para mayor información sobre la vacunación COVID-19, visita: vacunacovid.gob.mx

- Para mayor información acerca de COVID-19 puede consultar la página electrónica de la secretaria de Salud: <https://coronavirus.gob.mx/>.