



LÍDERES EN INVESTIGACIÓN ONLINE

ESTADÍSTICAS COVID-19

ÚNETE A LOS NUEVOS GRUPO DE WHATSAPP Y RECIBE



TODOS LOS DÍAS ESTADÍSTICAS

(Pulsa un ícono, si el grupo se llenó, intenta en otro)



CONTACTO

 **(52) 449 919 3645**

 carlos@TRResearch.mx  tresearch.mx

    [@TRResearch](https://www.instagram.com/TRResearch)

MUERTES COVID-19 MÉXICO

SEC. SALUD

318,086

EXCESO MORTALIDAD

SEM/52/21

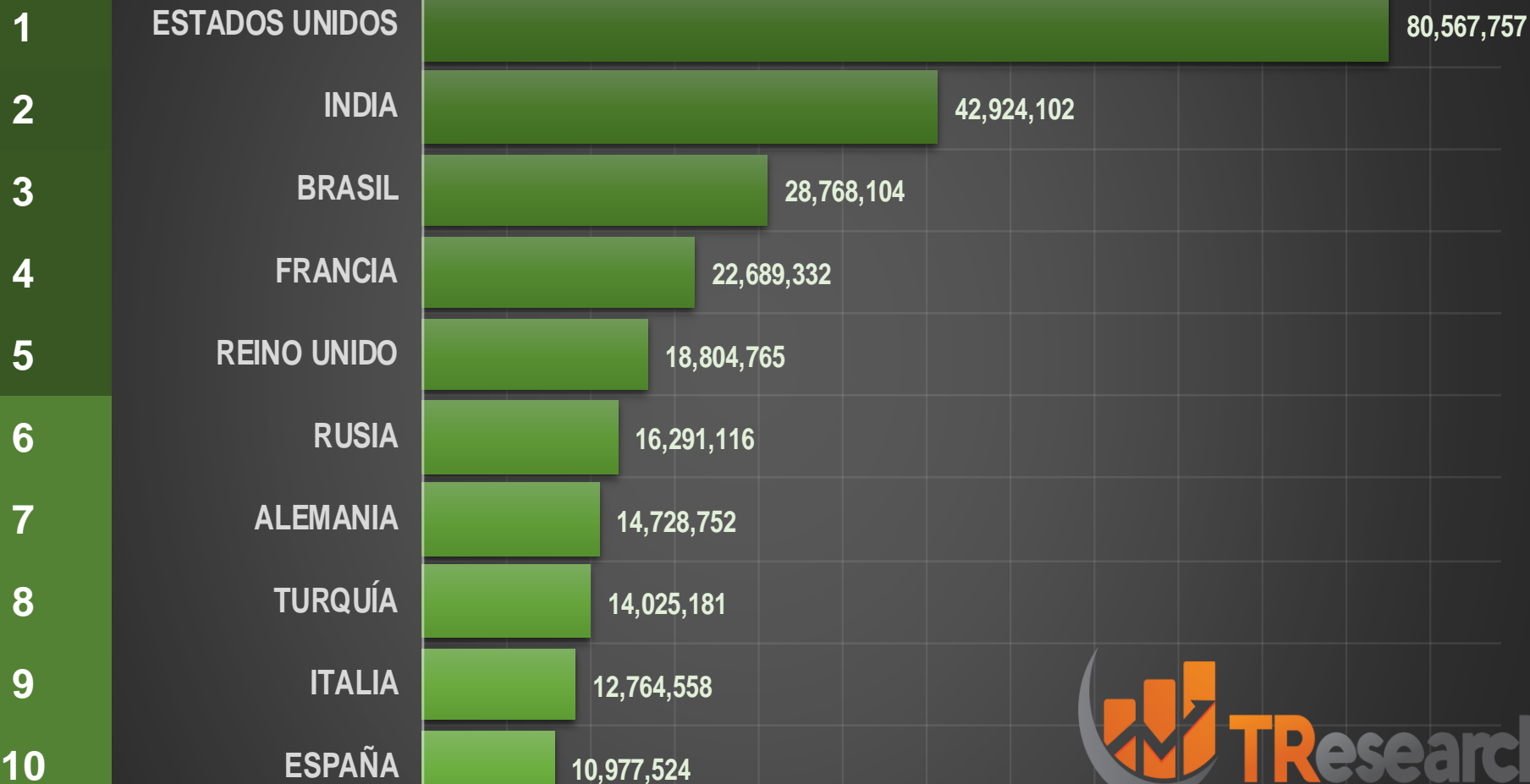
143,475

TOTAL

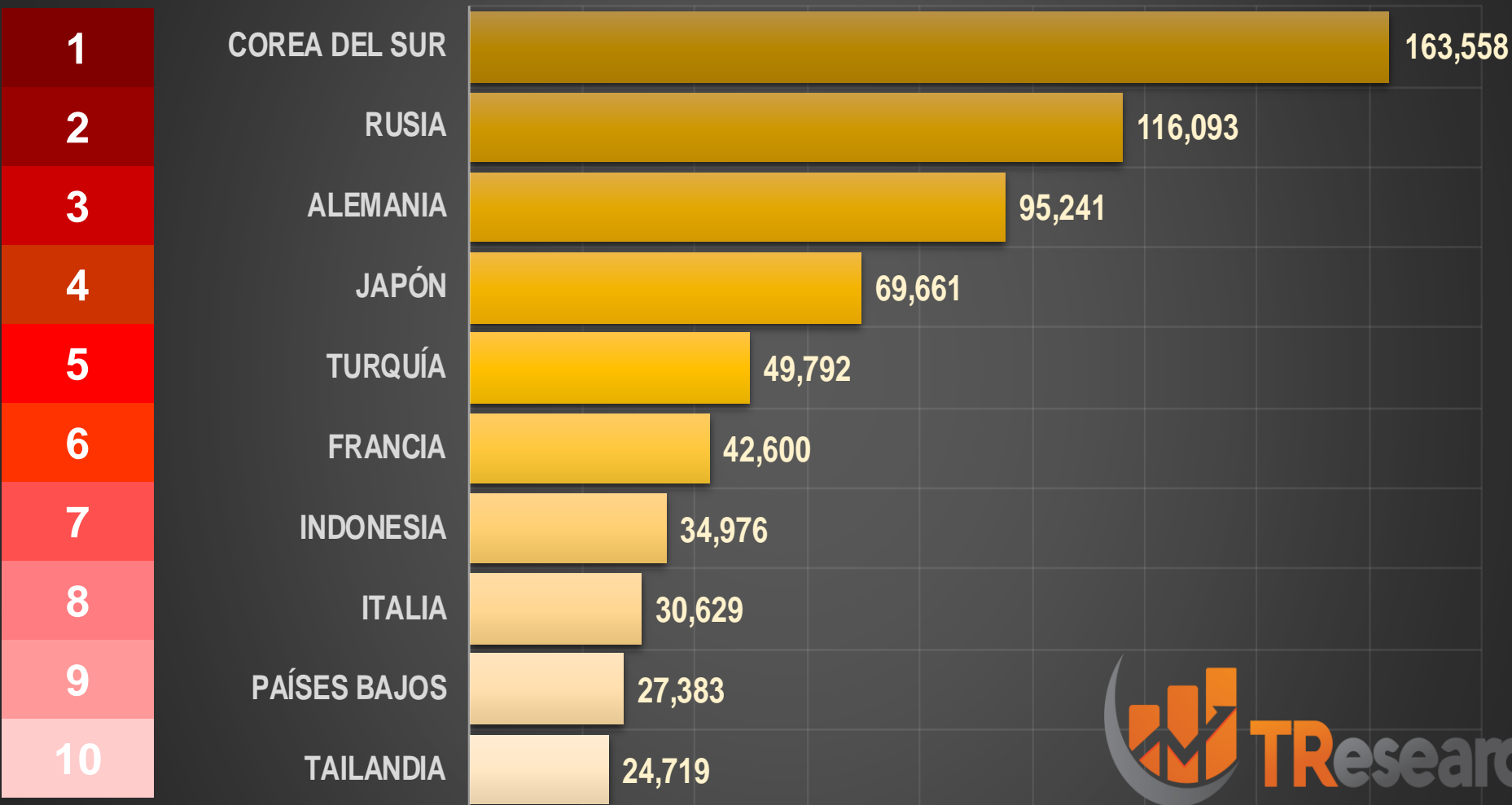
461,561

PAÍSES CON MÁS CONTAGIOS REPORTADOS

TOP 10 CONTAGIOS TOTALES

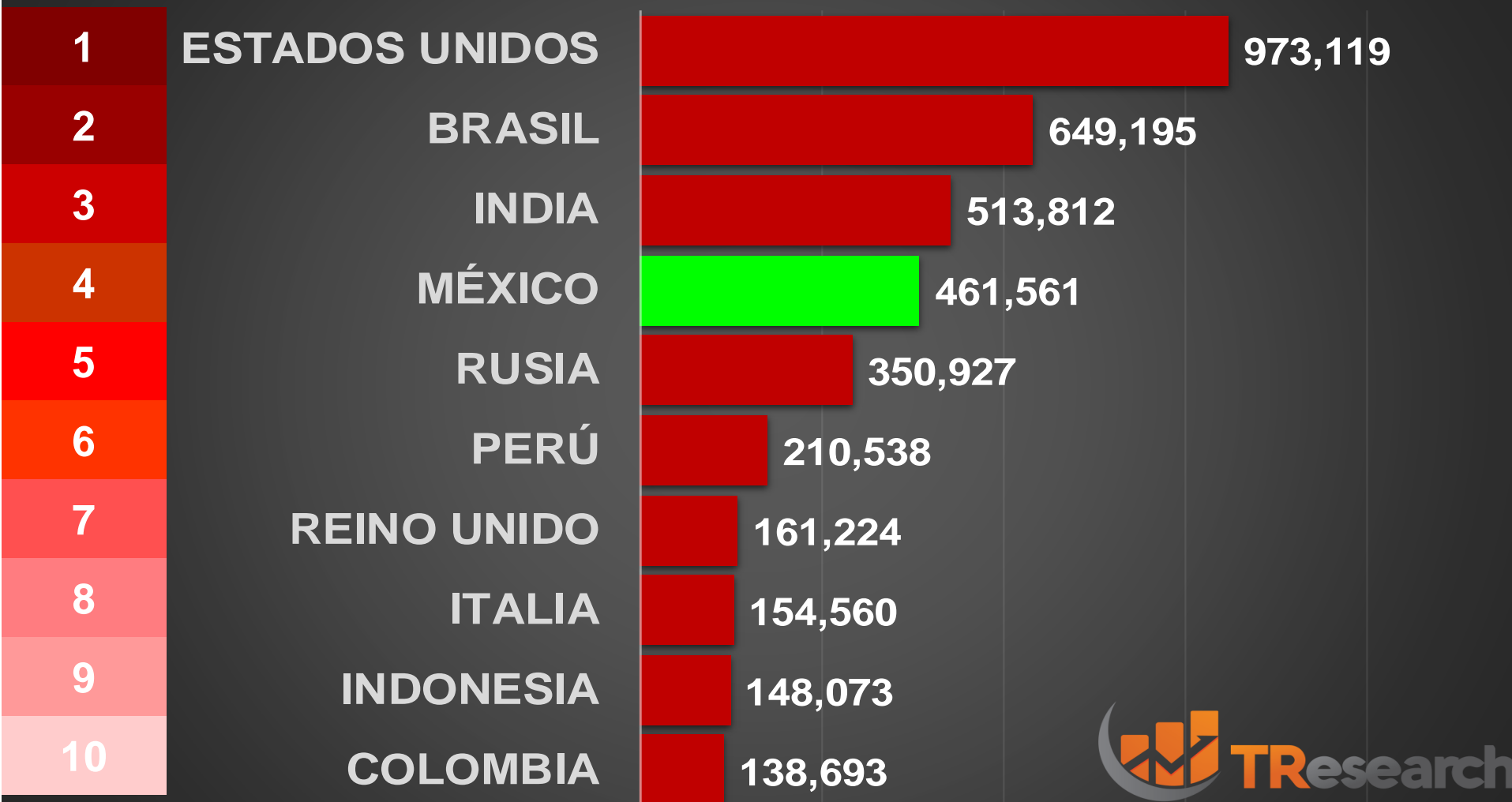


PAÍSES CON MÁS CONTAGIOS REPORTADOS TOP 10 CONTAGIOS REPORTADOS HOY



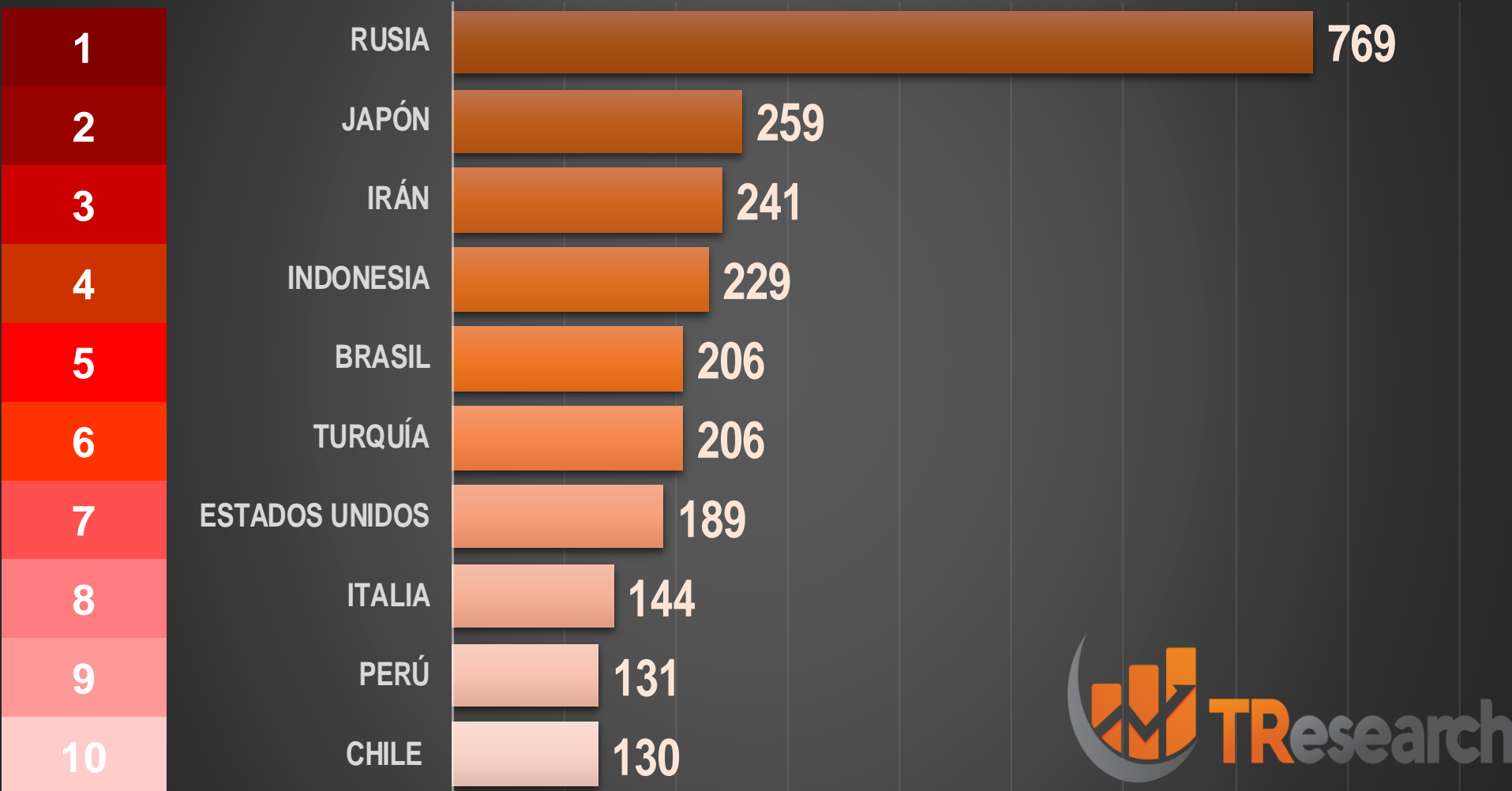
PAÍSES CON MÁS MUERTES EN EL MUNDO

TOP 10 MUERTES TOTALES



PAÍSES CON MÁS MUERTES REPORTADAS HOY

TOP 10 MUERTES POR DÍA



MUERTES EN LOS 10 PAÍSES CON MÁS HABITANTES DEL MUNDO

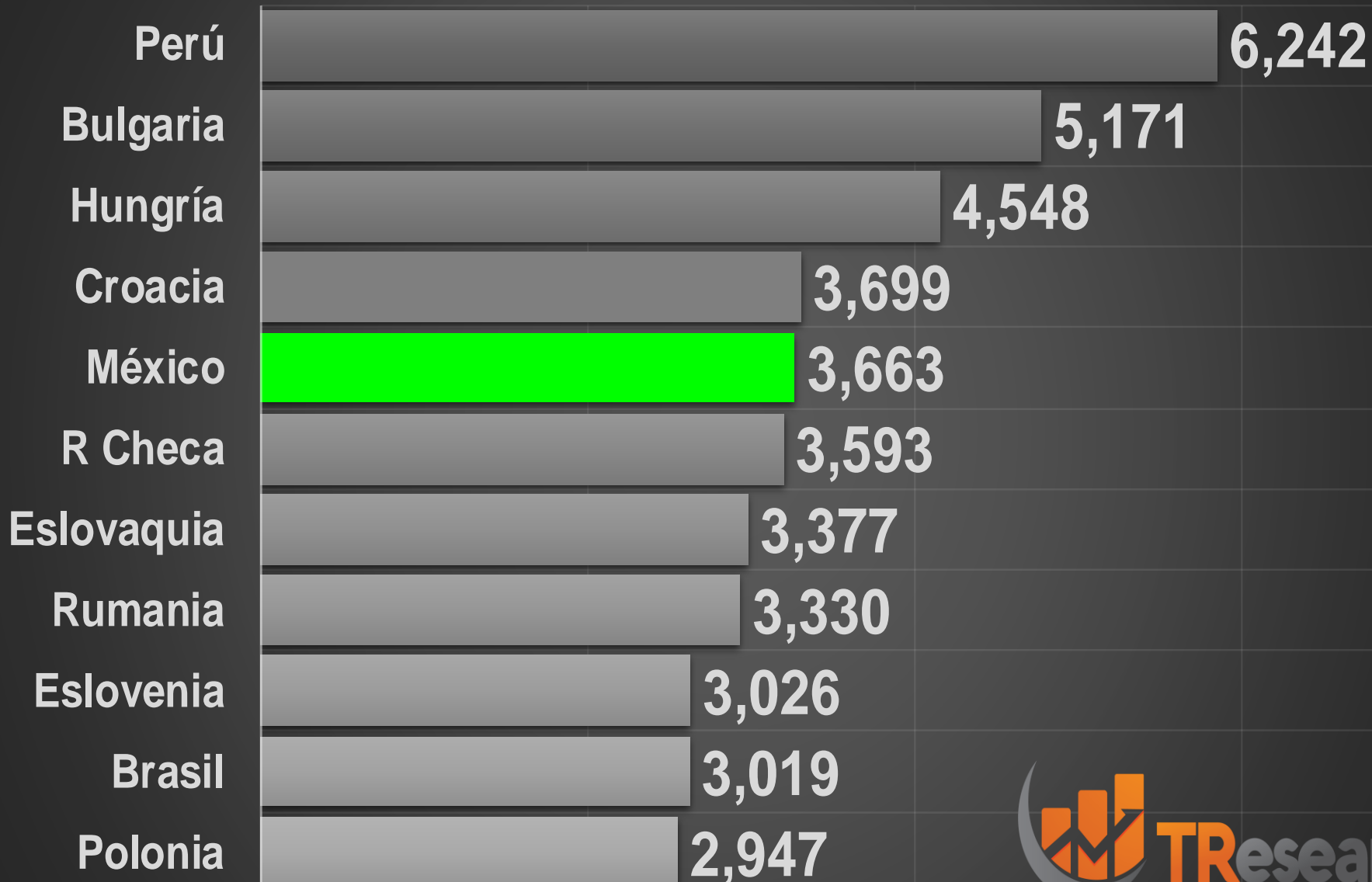
HABITANTES ↴



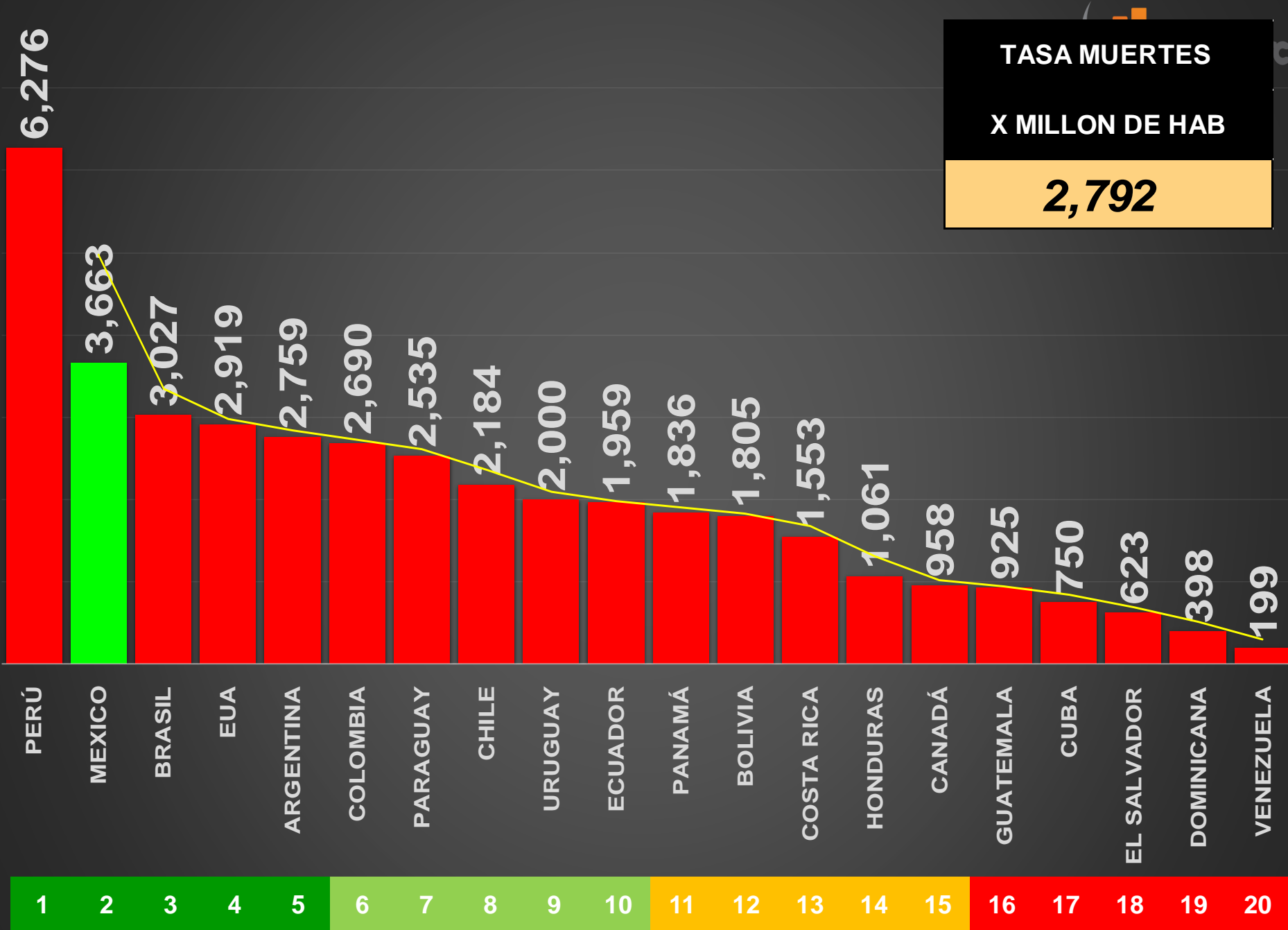
**MÉXICO REGISTRA
MÁS MUERTES
QUE 6 PAÍSES CON
MÁS HABITANTES
QUE MX**

PAÍSES CON MÁS MUERTES POR MILLÓN DE HABITANTES

MÉXICO EN EL TOP 10 MUERTES X MILLÓN



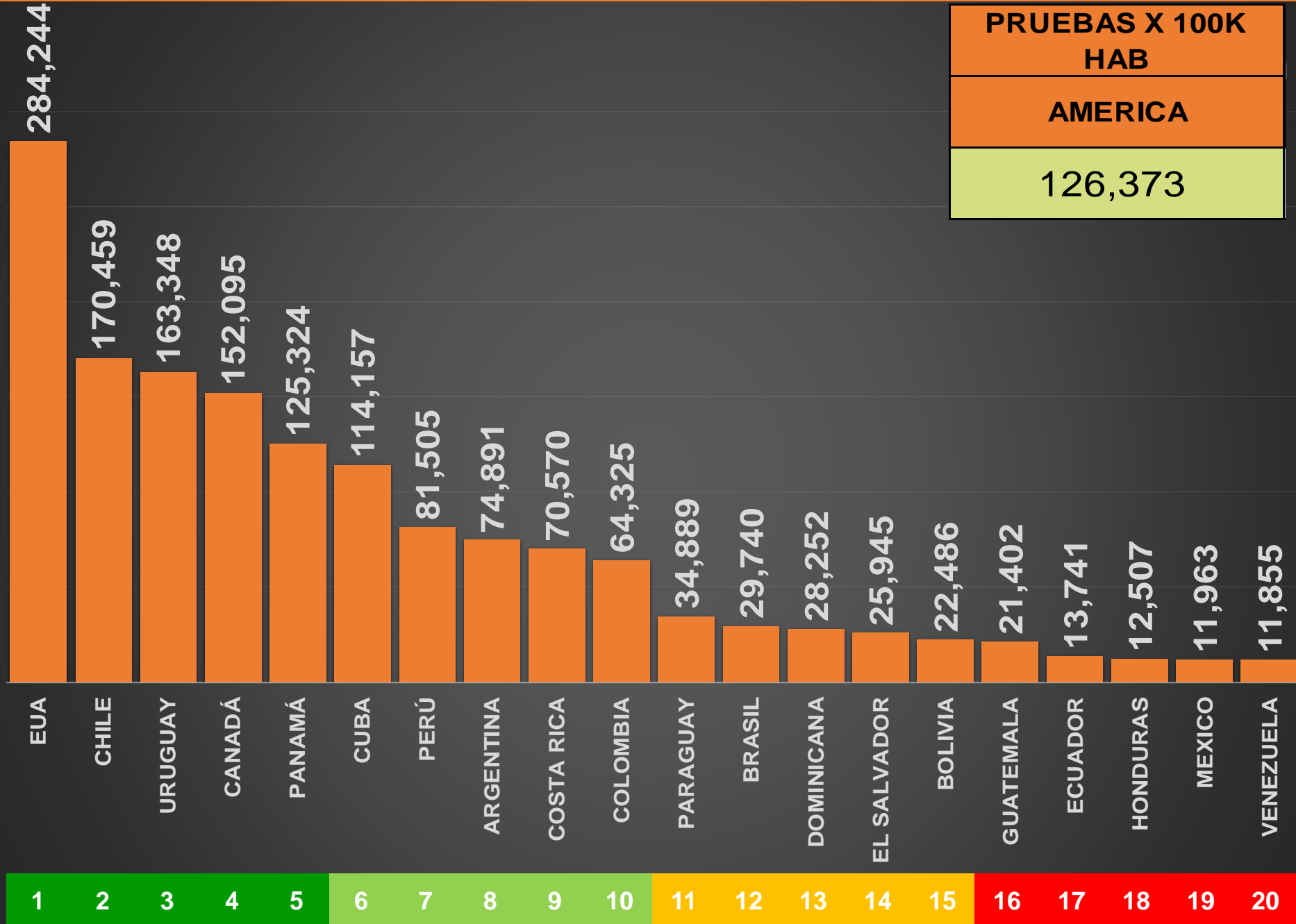
TASA DE MUERTES POR CADA MILLÓN DE HABITANTES



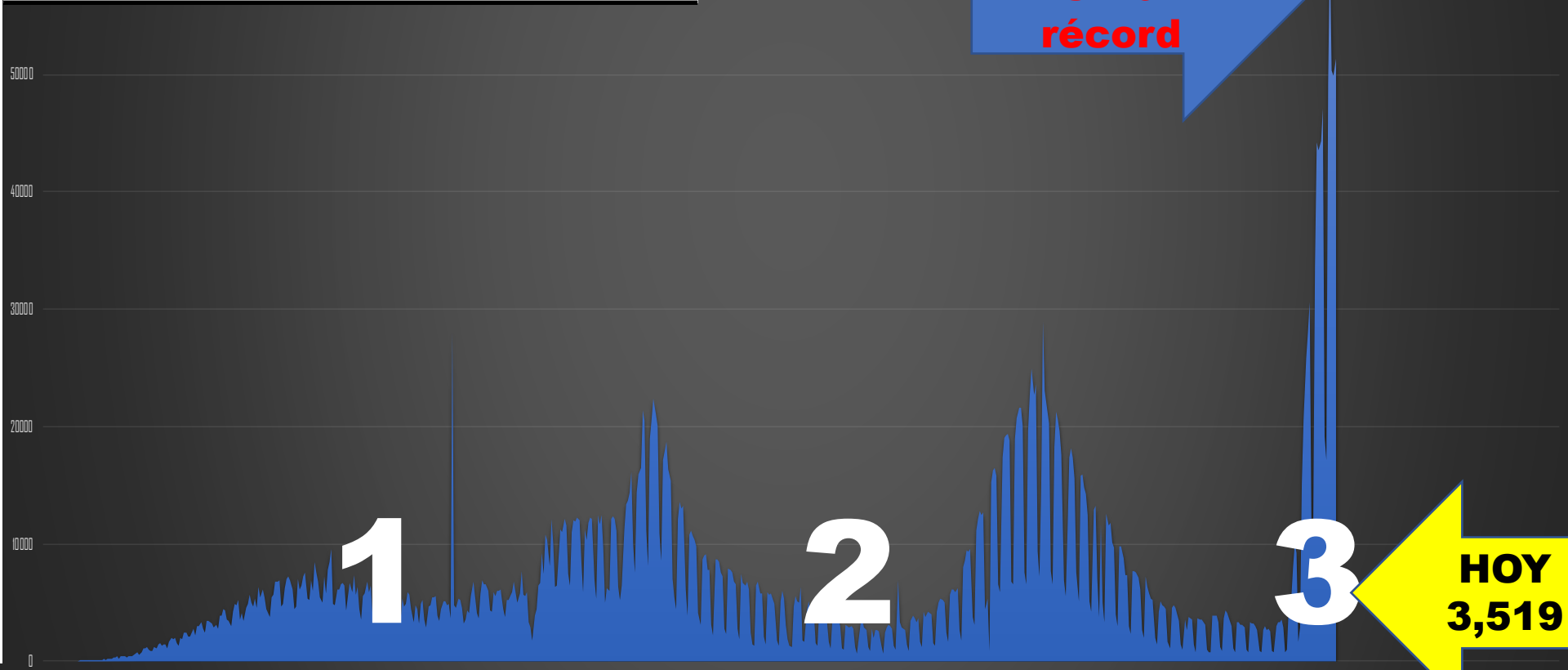
20 PAÍSES DE AMÉRICA

PAÍS	POBLACIÓN	TOTAL DE	TOTAL	TOTAL	CASOS	PRUEBAS X 100K HAB	TASA DE	TASA MUERTES	
		CASOS	MUERTES	RECUPERADOS	CRÍTICOS	AMERICA	RECUPERADOS	X MILLON DE HAB	
	AMÉRICA	997,905,738	147,896,823	2,786,268	112,731,872	27,649	126,373	83%	2,792
1	PERÚ	33,544,779	3,516,264	210,538	1,720,665	1,001	81,505	49%	6,276
2	MEXICO	126,014,024	5,506,105	461,561	4,764,651	4,798	11,963	87%	3,663
3	BRASIL	214,446,053	28,768,104	649,195	26,183,623	8,318	29,740	91%	3,027
4	EUA	333,426,623	80,567,757	973,119	53,192,718	8,282	284,244	66%	2,919
5	ARGENTINA	45,713,468	8,897,178	126,120	8,670,946	1,156	74,891	97%	2,759
6	COLOMBIA	51,559,738	6,062,701	138,693	5,888,474	342	64,325	97%	2,690
7	PARAGUAY	7,241,853	641,321	18,359	608,474	151	34,889	95%	2,535
8	CHILE	19,321,050	3,041,400	42,200	2,036,367	1,041	170,459	67%	2,184
9	URUGUAY	3,488,769	840,511	6,977	809,798	122	163,348	96%	2,000
10	ECUADOR	17,977,170	827,760	35,223	443,880	759	13,741	54%	1,959
11	PANAMÁ	4,399,467	755,262	8,079	740,813	27	125,324	98%	1,836
12	BOLIVIA	11,871,649	893,223	21,426	787,320	220	22,486	88%	1,805
13	COSTA RICA	5,152,185	802,472	7,999	659,607	129	70,570	82%	1,553
14	HONDURAS	10,101,043	411,212	10,720	127,663	105	12,507	31%	1,061
15	CANADÁ	38,155,253	3,283,732	36,537	3,131,360	736	152,095	95%	958
16	GUATEMALA	18,328,648	776,262	16,961	714,146	5	21,402	92%	925
17	CUBA	11,317,976	1,069,387	8,494	1,058,160	34	114,157	99%	750
18	EL SALVADOR	6,527,081	147,786	4,068	123,870	153	25,945	84%	623
19	DOMINICANA	10,983,685	574,071	4,368	568,031	40	28,252	99%	398
20	VENEZUELA	28,335,224	514,315	5,631	501,306	230	11,855	97%	199

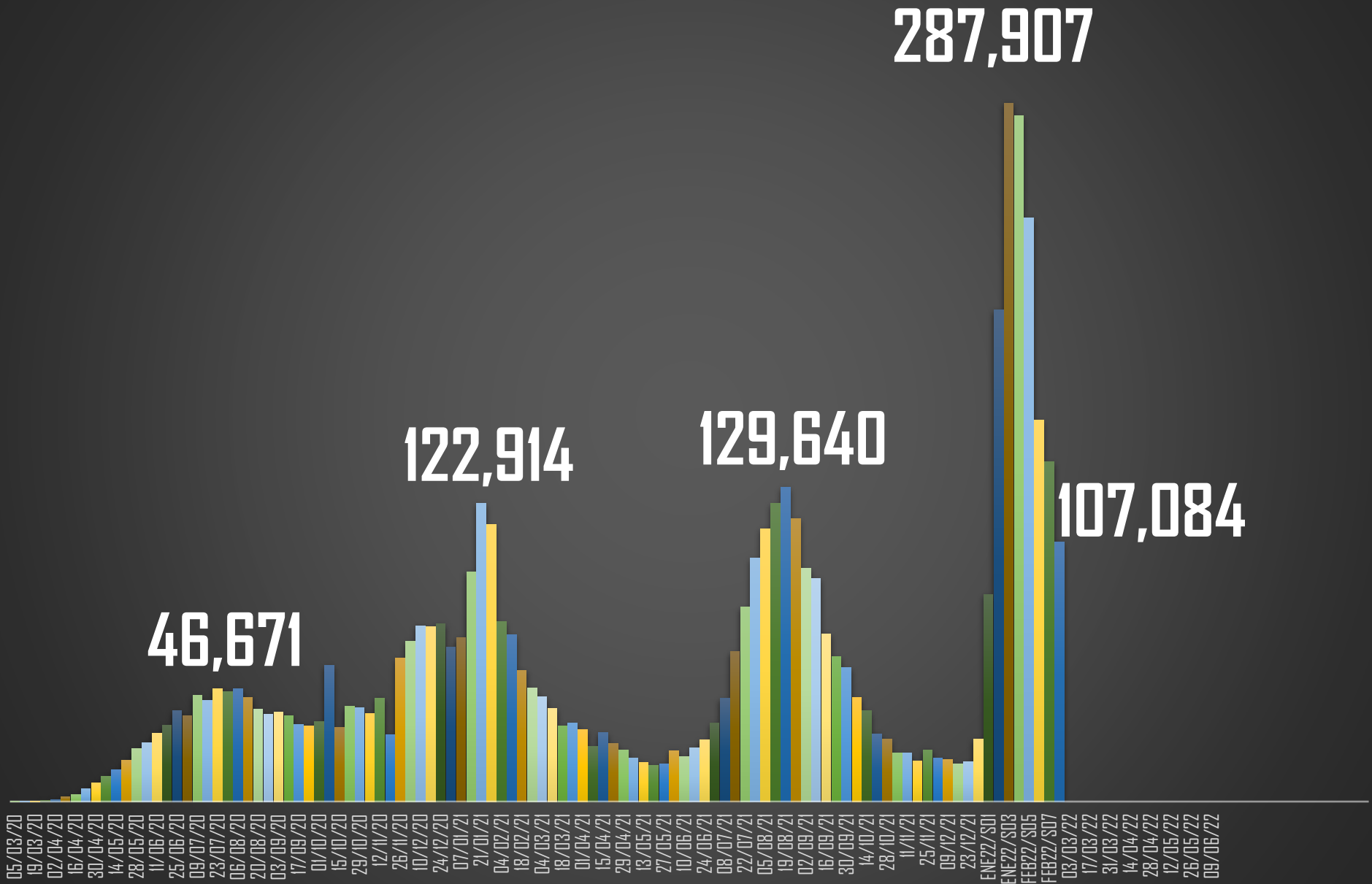
NÚMERO DE PRUEBAS POR CADA 100K HABITANTES



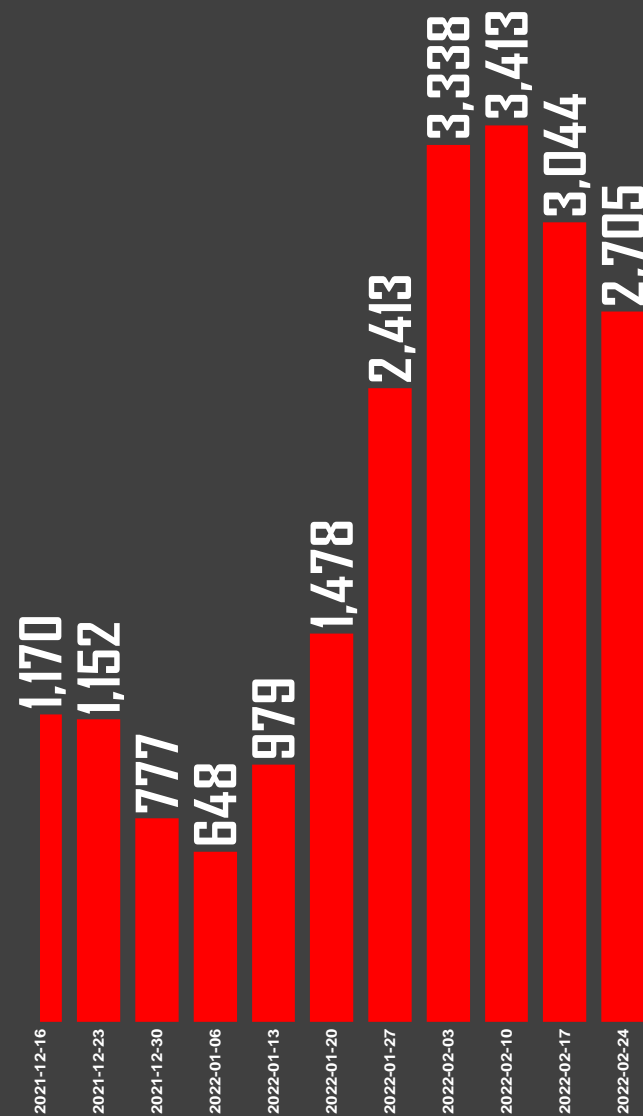
FECHA	CONTAGIOS
ANTIER (FEB 25)	15,638
AYER (FEB 26)	13,459
HOY (FEB 27)	3,519



CRECIMIENTO CONTAGIOS | MÉXICO



MUERTES POR SEMANA



SEMANA 6

3,413

SEMANA 7

3,044

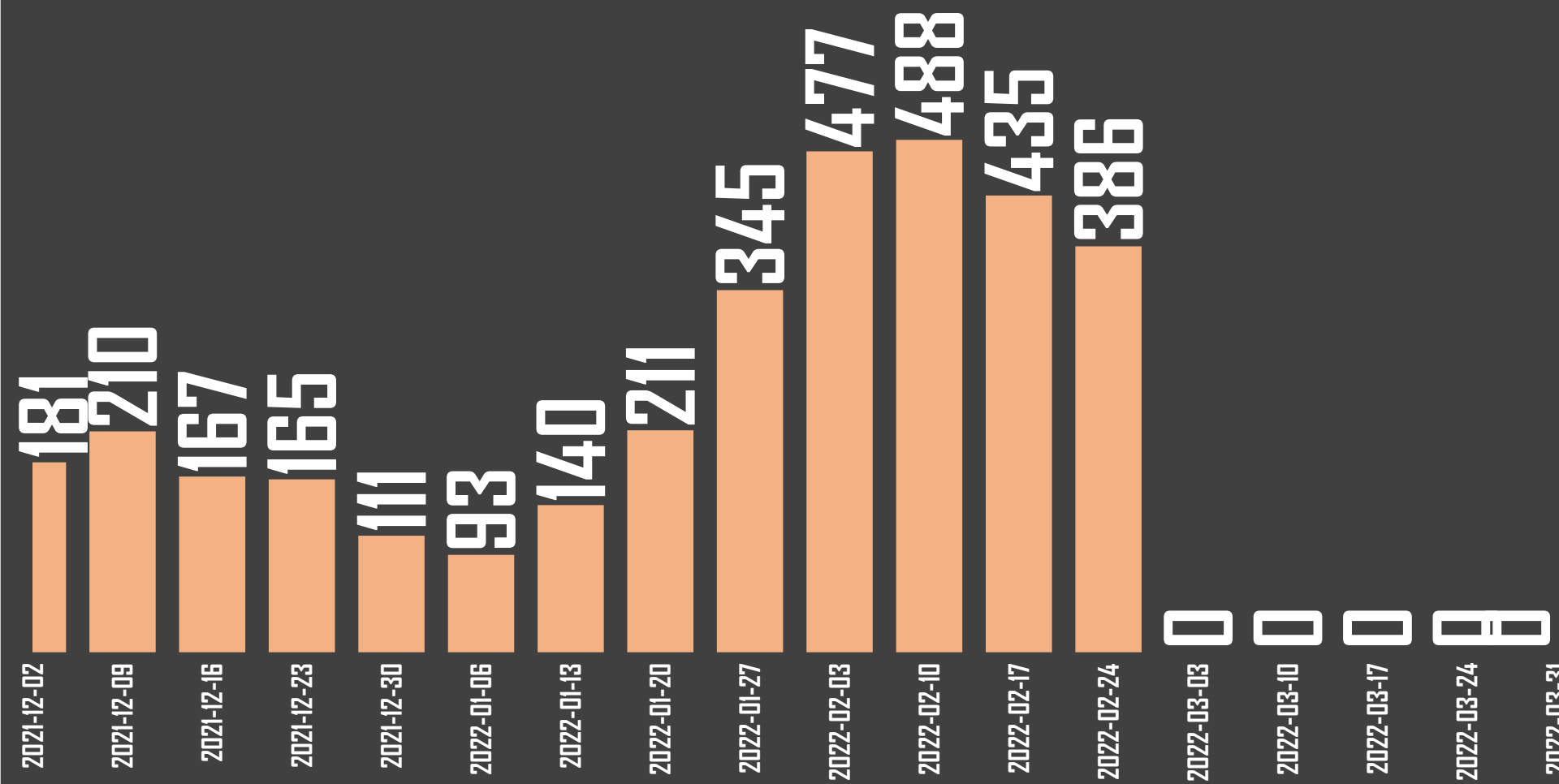
-11%

SEMANA 8

2,705

-11%

MUERTES DIARIAS PROMEDIO POR SEMANA

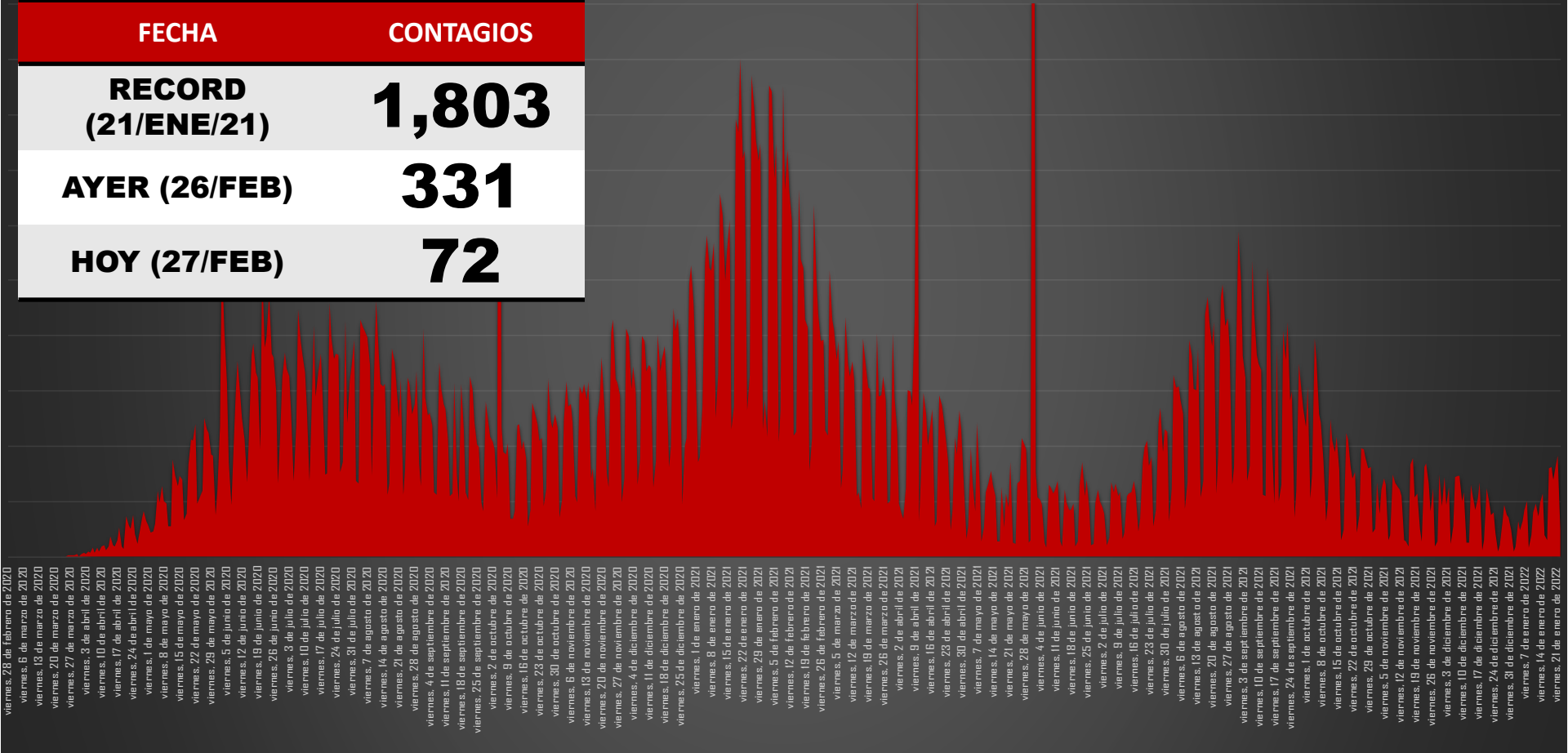




MUERTES POR DÍA



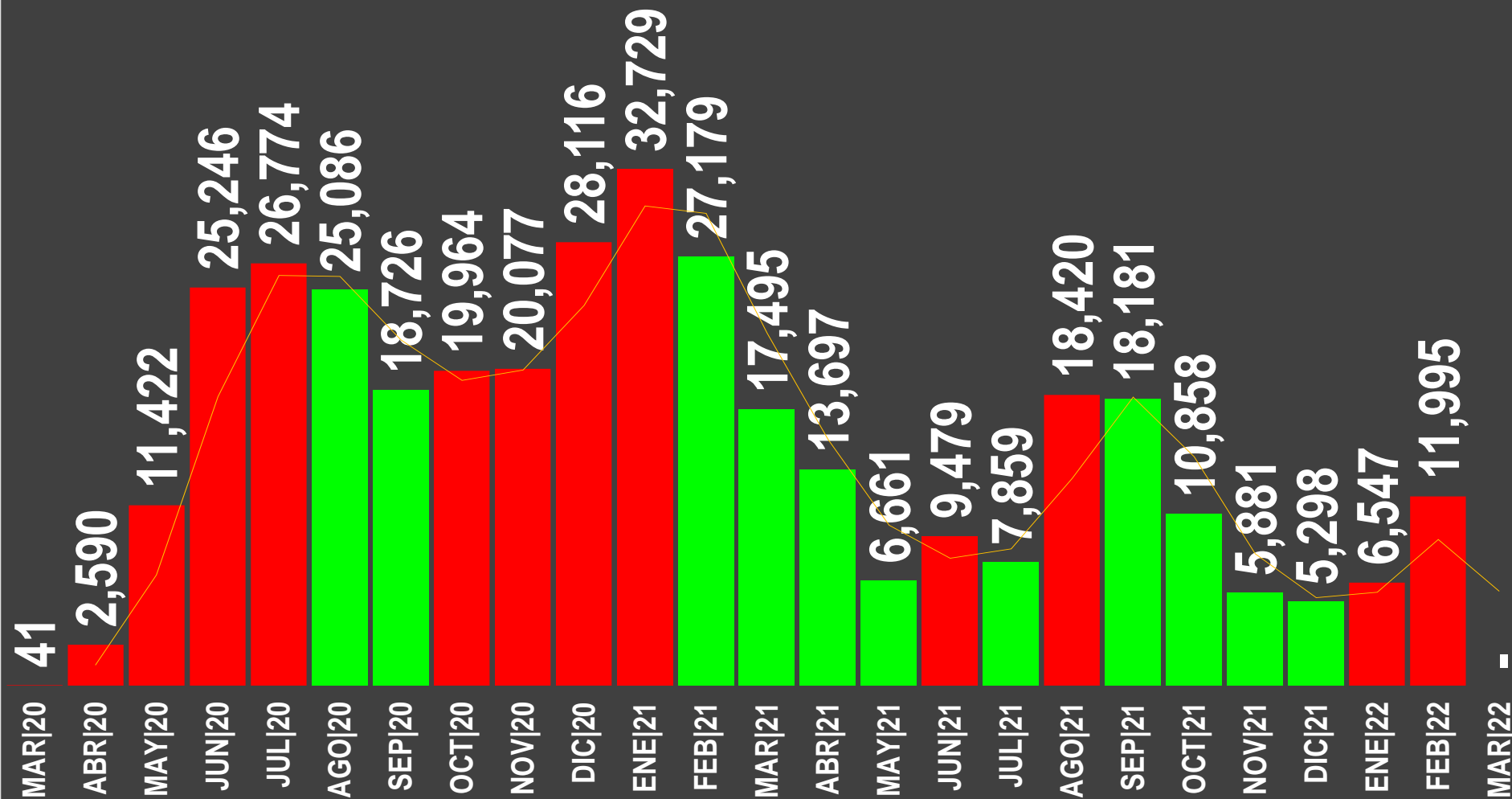
FECHA	CONTAGIOS
RECORD (21/ENE/21)	1,803
AYER (26/FEB)	331
HOY (27/FEB)	72



viernes, 28 de febrero de 2020
viernes, 6 de marzo de 2020
viernes, 13 de marzo de 2020
viernes, 20 de marzo de 2020
viernes, 27 de marzo de 2020
viernes, 3 de abril de 2020
viernes, 10 de abril de 2020
viernes, 17 de abril de 2020
viernes, 24 de abril de 2020
viernes, 1 de mayo de 2020
viernes, 8 de mayo de 2020
viernes, 15 de mayo de 2020
viernes, 22 de mayo de 2020
viernes, 29 de mayo de 2020
viernes, 5 de junio de 2020
viernes, 12 de junio de 2020
viernes, 19 de junio de 2020
viernes, 26 de junio de 2020
viernes, 3 de julio de 2020
viernes, 10 de julio de 2020
viernes, 17 de julio de 2020
viernes, 24 de julio de 2020
viernes, 31 de julio de 2020
viernes, 7 de agosto de 2020
viernes, 14 de agosto de 2020
viernes, 21 de agosto de 2020
viernes, 28 de agosto de 2020
viernes, 4 de septiembre de 2020
viernes, 11 de septiembre de 2020
viernes, 18 de septiembre de 2020
viernes, 25 de septiembre de 2020
viernes, 2 de octubre de 2020
viernes, 9 de octubre de 2020
viernes, 16 de octubre de 2020
viernes, 23 de octubre de 2020
viernes, 30 de octubre de 2020
viernes, 6 de noviembre de 2020
viernes, 13 de noviembre de 2020
viernes, 20 de noviembre de 2020
viernes, 27 de noviembre de 2020
viernes, 4 de diciembre de 2020
viernes, 11 de diciembre de 2020
viernes, 18 de diciembre de 2020
viernes, 25 de diciembre de 2020
viernes, 1 de enero de 2021
viernes, 8 de enero de 2021
viernes, 15 de enero de 2021
viernes, 22 de enero de 2021
viernes, 29 de enero de 2021
viernes, 5 de febrero de 2021
viernes, 12 de febrero de 2021
viernes, 19 de febrero de 2021
viernes, 26 de febrero de 2021
viernes, 5 de marzo de 2021
viernes, 12 de marzo de 2021
viernes, 19 de marzo de 2021
viernes, 26 de marzo de 2021
viernes, 2 de abril de 2021
viernes, 9 de abril de 2021
viernes, 16 de abril de 2021
viernes, 23 de abril de 2021
viernes, 30 de abril de 2021
viernes, 7 de mayo de 2021
viernes, 14 de mayo de 2021
viernes, 21 de mayo de 2021
viernes, 28 de mayo de 2021
viernes, 4 de junio de 2021
viernes, 11 de junio de 2021
viernes, 18 de junio de 2021
viernes, 25 de junio de 2021
viernes, 2 de julio de 2021
viernes, 9 de julio de 2021
viernes, 16 de julio de 2021
viernes, 23 de julio de 2021
viernes, 30 de julio de 2021
viernes, 6 de agosto de 2021
viernes, 13 de agosto de 2021
viernes, 20 de agosto de 2021
viernes, 27 de agosto de 2021
viernes, 3 de septiembre de 2021
viernes, 10 de septiembre de 2021
viernes, 17 de septiembre de 2021
viernes, 24 de septiembre de 2021
viernes, 1 de octubre de 2021
viernes, 8 de octubre de 2021
viernes, 15 de octubre de 2021
viernes, 22 de octubre de 2021
viernes, 29 de octubre de 2021
viernes, 5 de noviembre de 2021
viernes, 12 de noviembre de 2021
viernes, 19 de noviembre de 2021
viernes, 26 de noviembre de 2021
viernes, 3 de diciembre de 2021
viernes, 10 de diciembre de 2021
viernes, 17 de diciembre de 2021
viernes, 24 de diciembre de 2021
viernes, 31 de diciembre de 2021
viernes, 7 de enero de 2022
viernes, 14 de enero de 2022
viernes, 21 de enero de 2022

ÚNETE AL GRUPO DE WHATSAPP Y RECIBE TODOS LOS DÍAS ESTADÍSTICAS (Pulsa un ícono, si el grupo se llenó, intenta en otro)

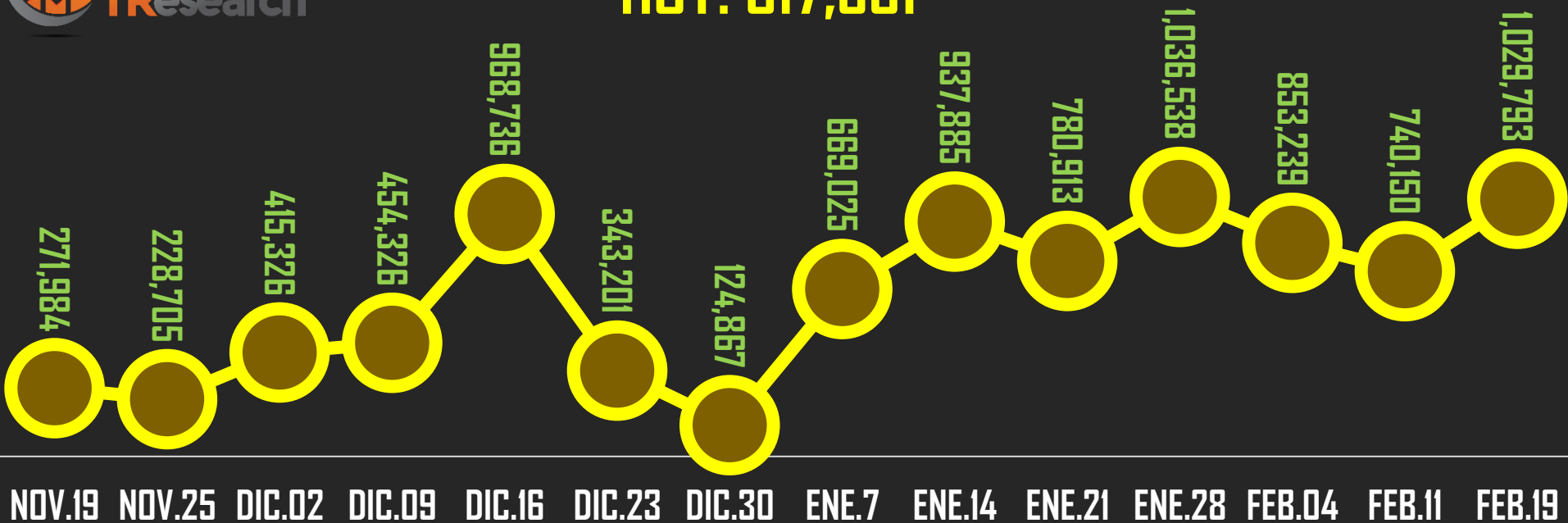
MUERTES POR MES



PROMEDIO VACUNACIÓN ÚLTIMA SEMANA



HOY: 317,561



SE HAN APLICADO **181 MILL**

DOSIS RECIBIDAS: **202 MILL**

REFUERZOS POR GRUPOS DE EDAD

Personas de 60 años y más

9,122,646

Dosis de refuerzo aplicadas y reportadas

13,095,005

Total de personas de 60 y más con al menos una dosis

70%
cobertura

Personas de 40 a 59 años

12,095,728

Dosis de refuerzo aplicadas y reportadas

26,617,482

Total de personas de 40 a 59 años con al menos una dosis.

45%
cobertura

Personas de 30 a 39 años

5,602,034

Dosis de refuerzo aplicadas y reportadas

14,976,567

Total de personas de 30 a 39 años con al menos una dosis

27%
cobertura

MILLONES DE MEXICANOS VACUNADOS (+12 AÑOS)



79

ESQUEMA
COMPLETO

6

1 DÓSIS

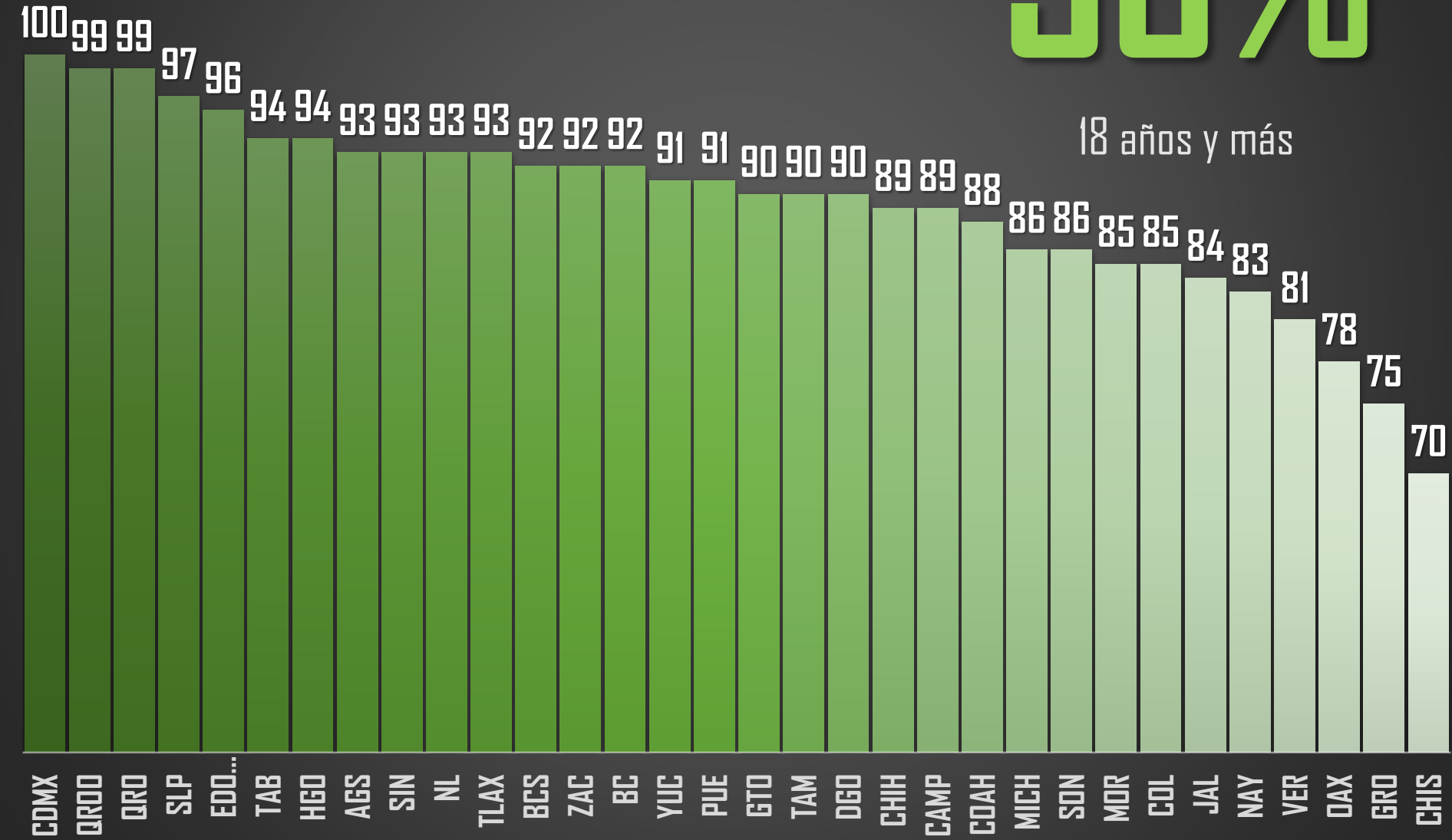
5

SIN DÓSIS

85M

90%

18 años y más





Semáforo de riesgo epidémico

Del 21 de febrero al 6 de marzo de 2022




PAÍSES CON MÁS HUÉRFANOS POR COVID-19



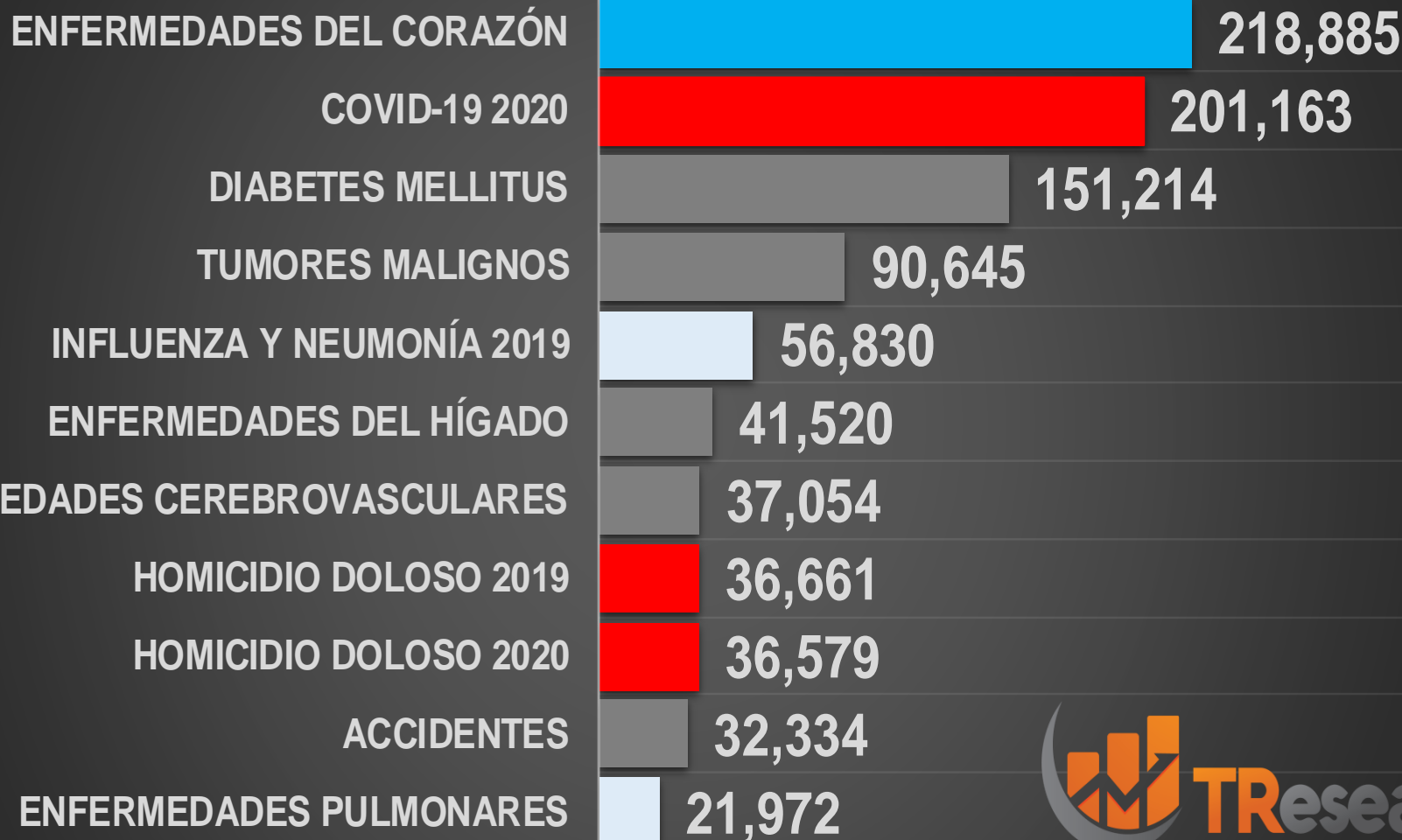
Instituto Belisario Domínguez (IBD), citando a la Unicef y a la Organización Mundial de la Salud

Niños Mexicanos que experimentaron la muerte de sus progenitores por COVID



Instituto Belisario Domínguez (IBD), citando a la Unicef y a la Organización Mundial de la Salud

TOP 10 CAUSAS DE MUERTE EN MÉXICO

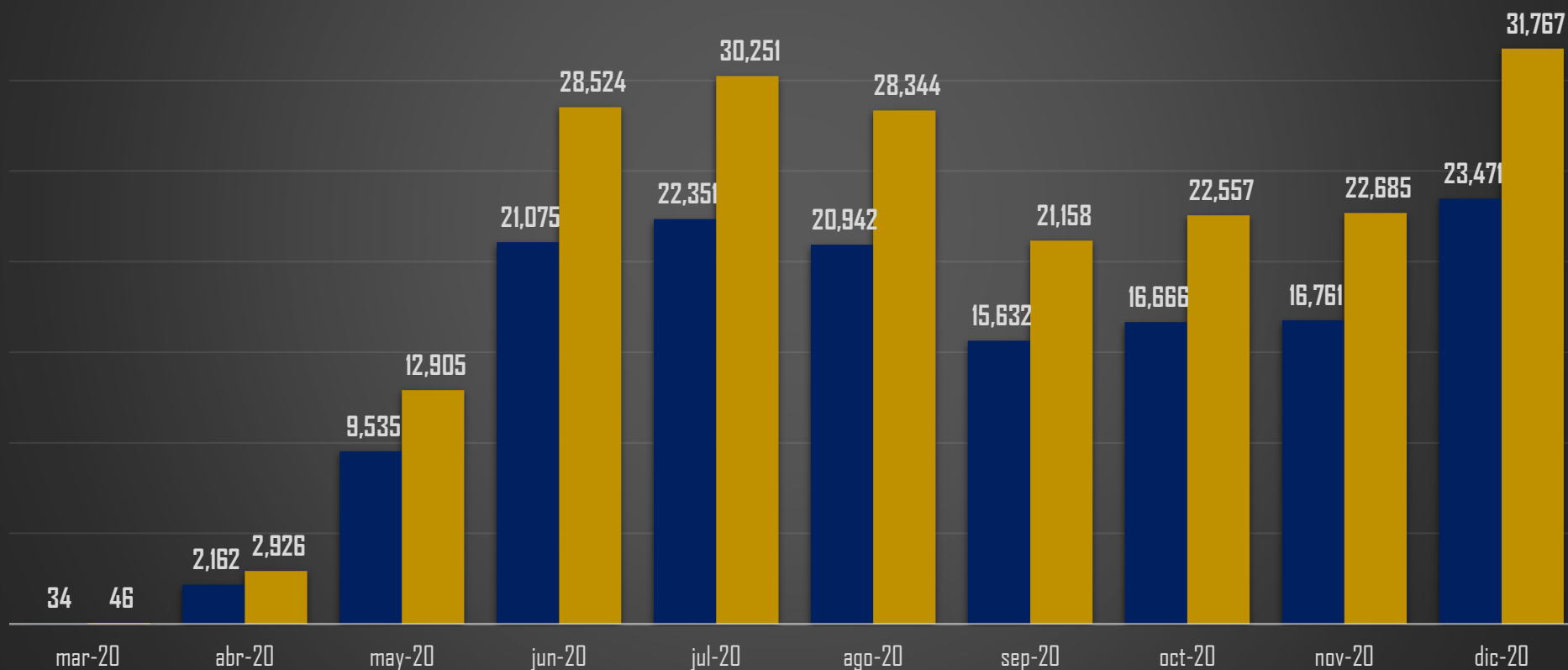


Fuente: INEGI 2020 CARACTERÍSTICAS DE LAS DEFUNCIÓNES REGISTRADAS EN MÉXICO DURANTE 2020.

DIFERENCIA EN CIFRAS SALUD VS INEGI

■ SALUD ■ INEGI

SEC SALUD	INEGI	DIFERENCIA
148,629	201,163	+35%



ÚNETE A LOS GRUPOS DE WHATSAPP Y RECIBE TODOS LOS DÍAS ESTADÍSTICAS

(Pulsa un ícono, si el grupo se llenó, intenta en otro)



CONTACTO

 **(52) 449 919 3645**

 carlos@TRresearch.mx  [tresearch.mx](https://www.tresearch.mx)

    [@TRresearch](https://www.tresearch.mx)