

# HOMICIDIOS DOLOSOS EN MX

## REPORTE DIARIO

martes, 8 de febrero de 2022

[www.informeseuridad.cns.gob.mx](http://www.informeseuridad.cns.gob.mx)

CONTACTO

**CARLOS PENNA CHAROLET**

Director General | TRResearch

<https://wa.me/524499193645>

[www.TRResearch.Mx](http://www.TRResearch.Mx)

TRResearch se ha apegado a los términos y definiciones de la Norma internacional [ISO 20252:2019](#) que establece los requisitos de servicio para organizaciones y profesionales que llevan a cabo investigaciones de mercado, social y de opinión, así como al [Código ICC/ESOMAR](#) para la práctica de la Investigación de Mercados, Opinión y Social y del Análisis de Datos y a las [28 preguntas de ESOMAR](#) para ayudar al investigador en la compra de muestras online, además del [Código de Ética](#) y Prácticas Profesionales y a las [Mejores Prácticas para la Investigación](#) de la American Association for Public Opinion Research (AAPOR) y al [Código de Ética](#) de la WAPOR. "El cumplimiento de lineamientos como los de AAPOR o ESOMAR en este estudio no implica, en ningún caso, que algún Organismo Público avale la calidad de los resultados o conclusiones que se deriven de dicho estudio".



# ÚNETE A LOS GRUPOS DE WHATSAPP Y RECIBE TODOS LOS DÍAS ESTADÍSTICAS

(Pulsa un ícono, si el grupo se llenó, intenta en otro)



CONTACTO

 **(52) 449 919 3645**

 [carlos@TRresearch.mx](mailto:carlos@TRresearch.mx)  [tresearch.mx](http://tresearch.mx)

    [@TRresearch](https://www.youtube.com/@TRresearch)

# VÍCTIMAS DE HOMICIDIO DOLOSO

AYER SE REGISTRARON

**58**

HOMICIDIOS EN MÉXICO



	HOMICIDIOS
AYER	58
ANTIER	90
3 DÍAS	69
5 DÍAS	79
7 DÍAS	71
10 DÍAS	55
15 DÍAS	61
20 DÍAS	66
1 MES	96
SEXENIO	112,187

FUENTE: Secretariado Ejecutivo del Sistema Nacional de Seguridad Pública <https://www.gob.mx/sesnspp/acciones-y-programas/datos-abiertos-de-incidencia-delictiva?state=published>

# LA GUERRA EN NÚMEROS

## HOMICIDIOS DOLOSOS DIARIOS | MÉXICO

martes, 8 de febrero de 2022

## HOMICIDIOS DOLOSOS SEXENIO AMLO

112,187

PROMEDIO:

3,055

3,048

2,954

36,661

36,579


33,308

2,548





# HOMICIDIOS DOLOSOS - HISTÓRICO



76,767

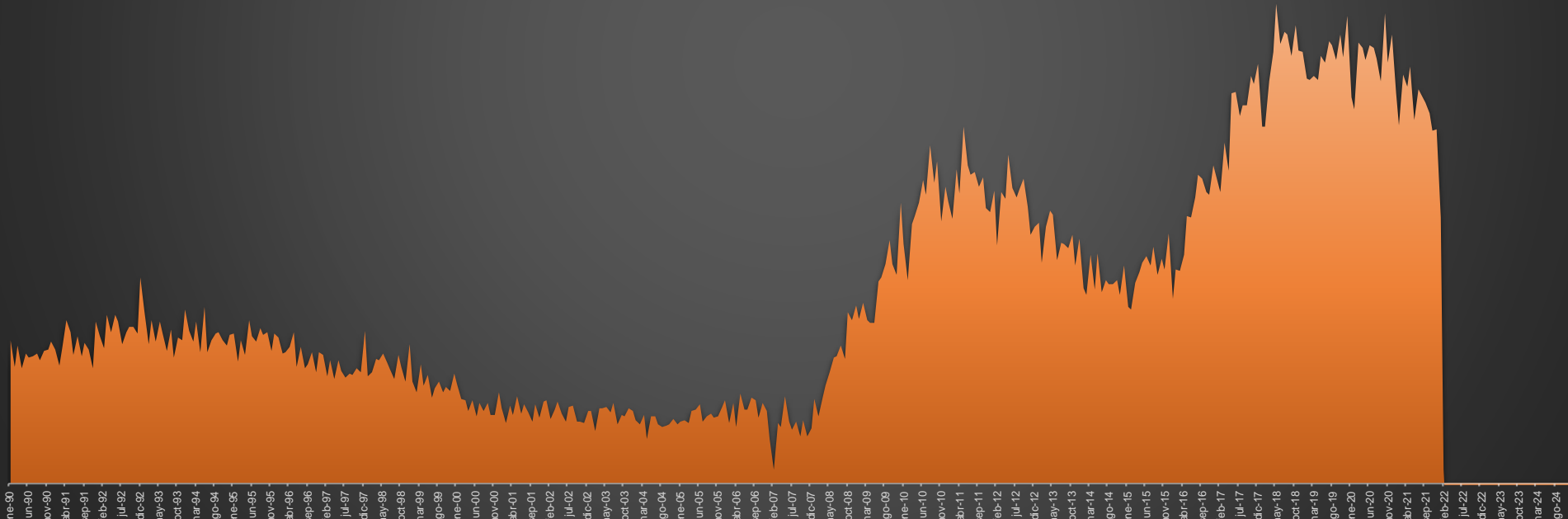
80,671

60,280

120,563

156,066

112,187



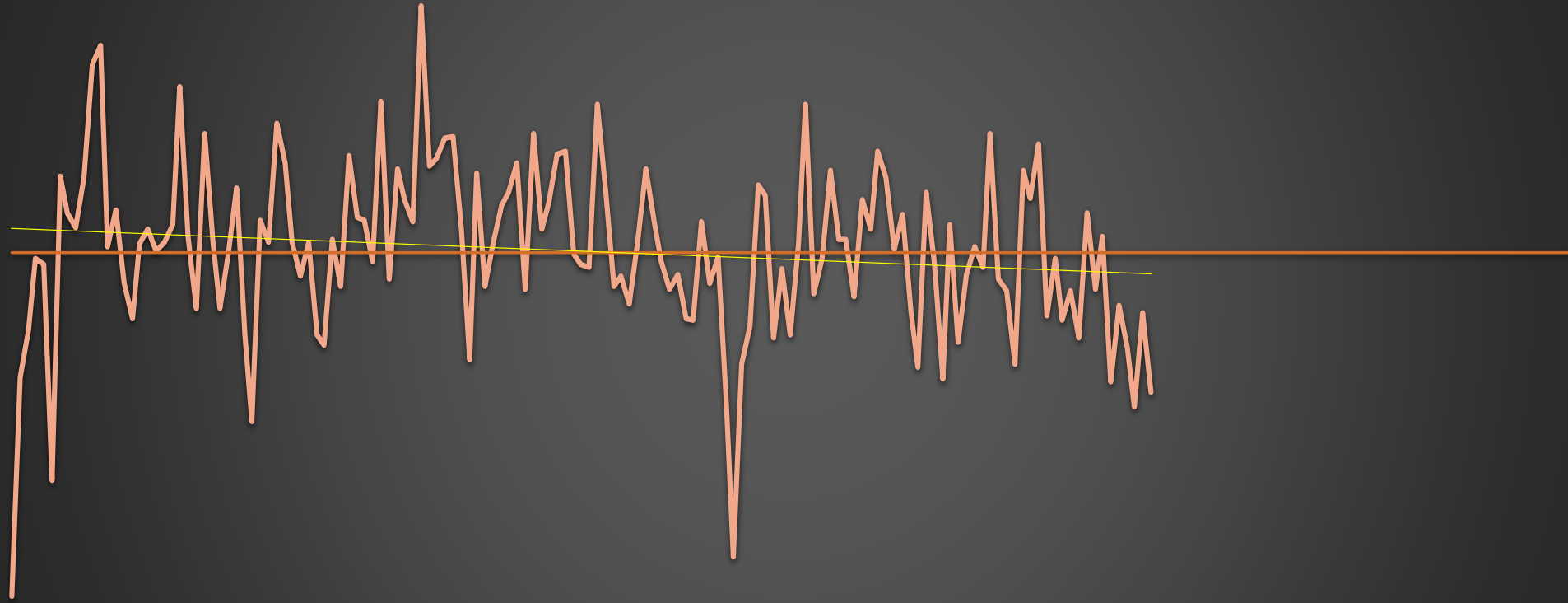
ene-90 jun-90 nov-90 abr-91 sep-91 jul-92 dic-92 may-93 oct-93 mar-94 ago-94 ene-95 jun-95 nov-95 abr-96 sep-96 jul-97 dic-97 may-98 oct-98 mar-99 ago-99 ene-00 jun-00 nov-00 abr-01 sep-01 jul-02 dic-02 may-03 oct-03 mar-04 ago-04 ene-05 jun-05 nov-05 abr-06 sep-06 jul-07 dic-07 may-08 oct-08 mar-09 ago-09 ene-10 jun-10 nov-10 abr-11 sep-11 feb-12 jul-12 dic-12 may-13 oct-13 mar-14 ago-14 ene-15 jun-15 nov-15 abr-16 sep-16 feb-17 jul-17 dic-17 may-18 oct-18 mar-19 ago-19 ene-20 jun-20 nov-20 abr-21 sep-21 feb-22 jul-22 dic-22 may-23 oct-23 mar-24 ago-24

### HOMICIDIOS DOLOSOS POR SEMANA



TENDENCIA


112,187



S018 S021 S024 S027 S030 S033 S036 S039 S042 S045 S048 S051 S054 S057 S060 S063 S066 S069 S072 S075 S078 S081 S084 S087 S090 S093 S096 S099 S102 S105 S108 S111 S114 S117 S120 S123 S126 S129 S132 S135 S138 S141 S144 S147 S150 S153 S156 S159 S162 S165 S168 S171 S174 S177 S180 S183 S186 S189 S192 S195 S198 S201 S204 S207 S210



# HOMICIDIOS DOLOSOS POR AÑO



76,767

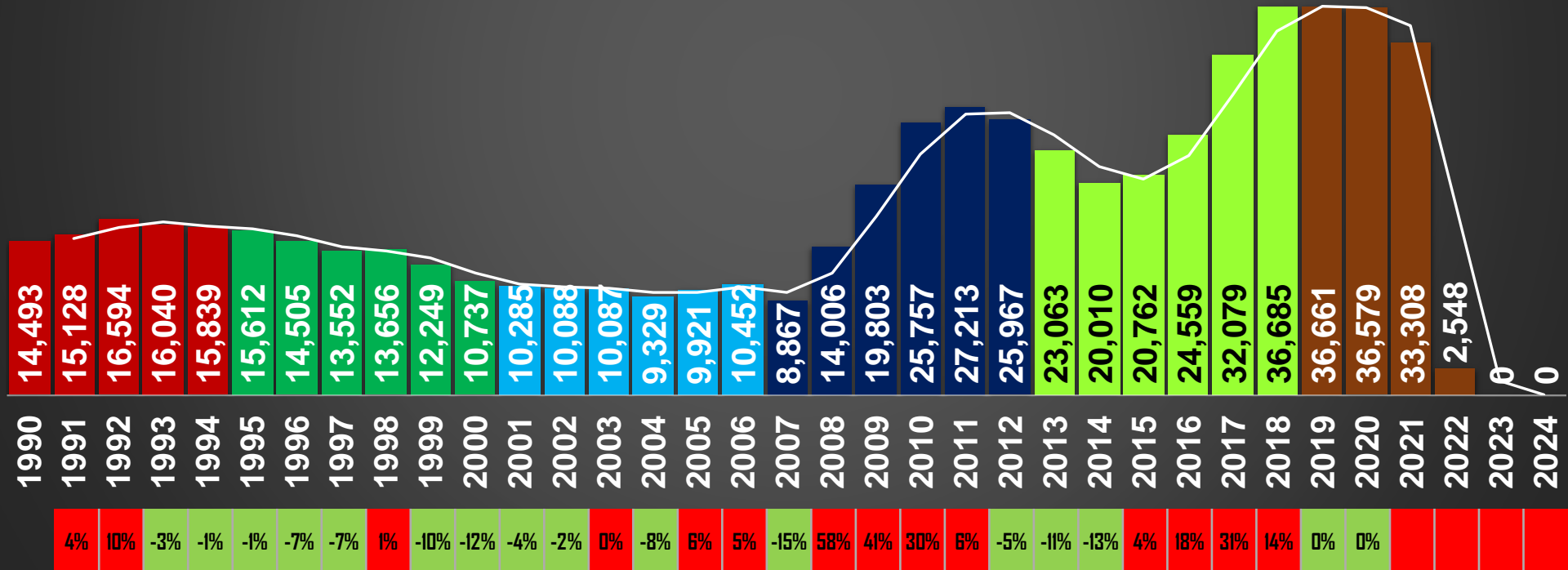
80,671

60,280

120,563

156,066

112,187

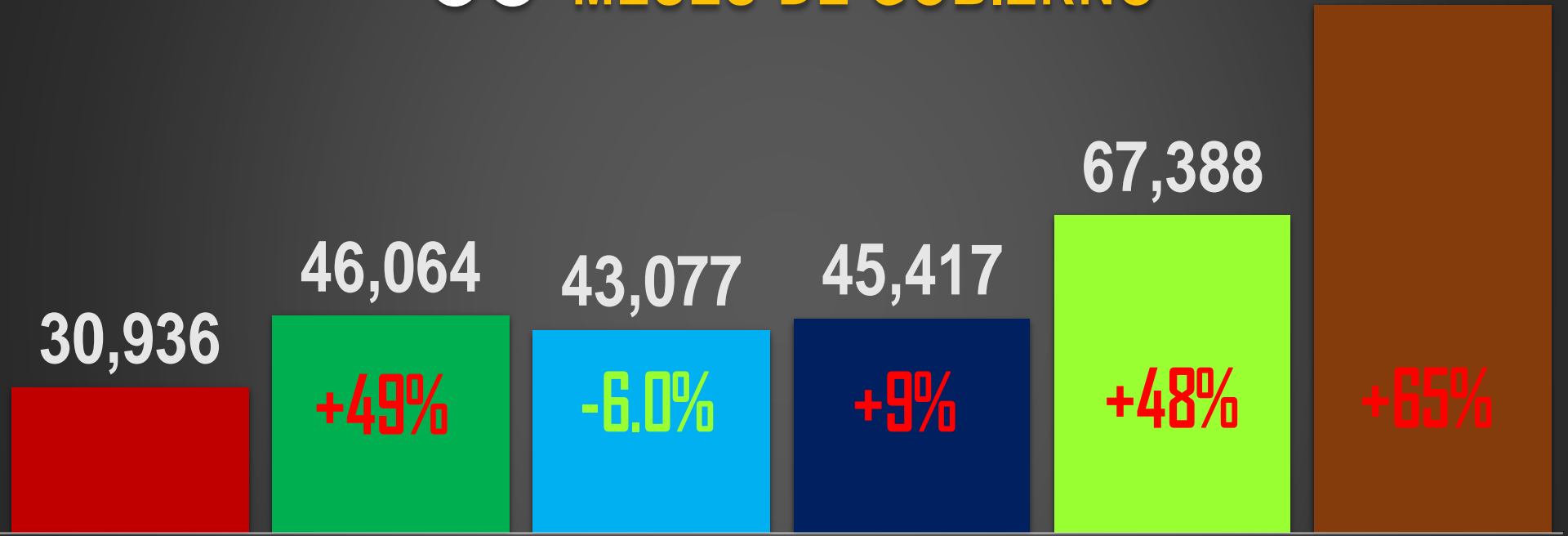




# HOMICIDIOS DOLOSOS

## 38 MESES DE GOBIERNO

### 112,187



CSG 88-94



EZP 94-00



VFQ 00-06




FCH 06-12



EPN 12-18



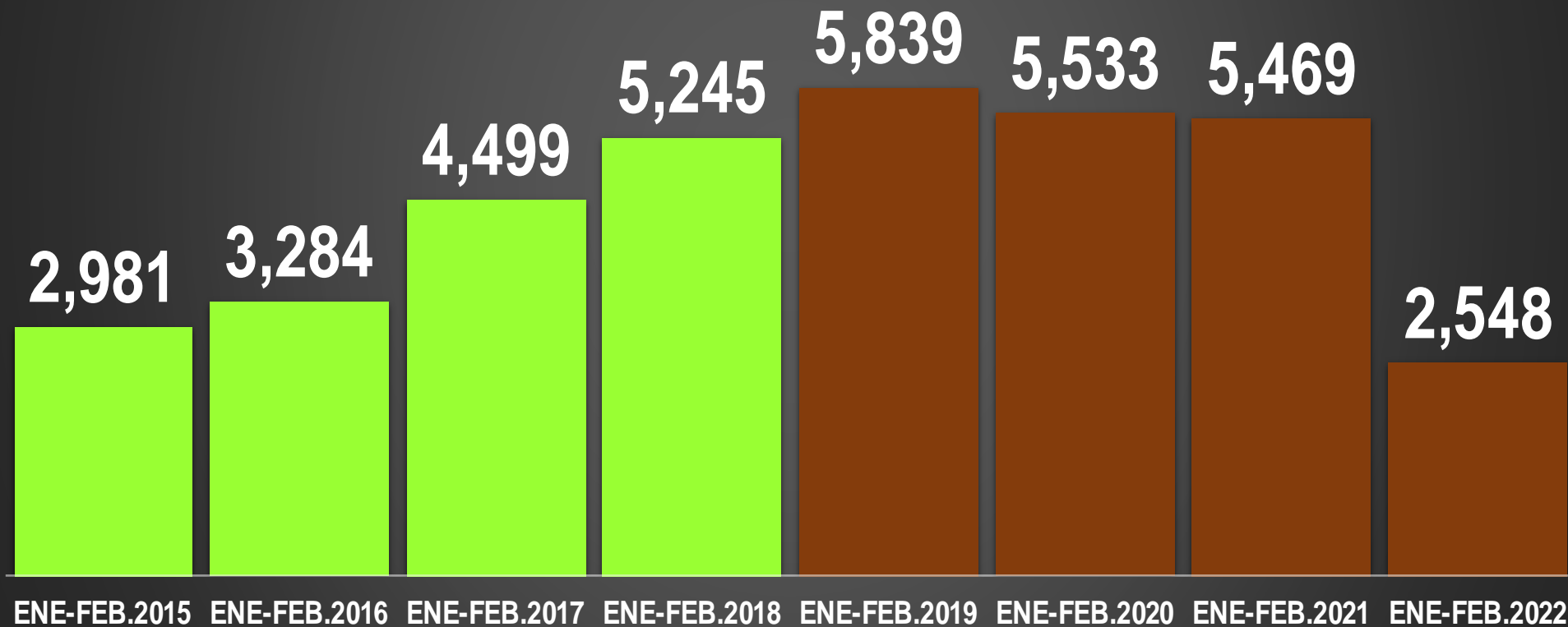
AMLO 18-24\*



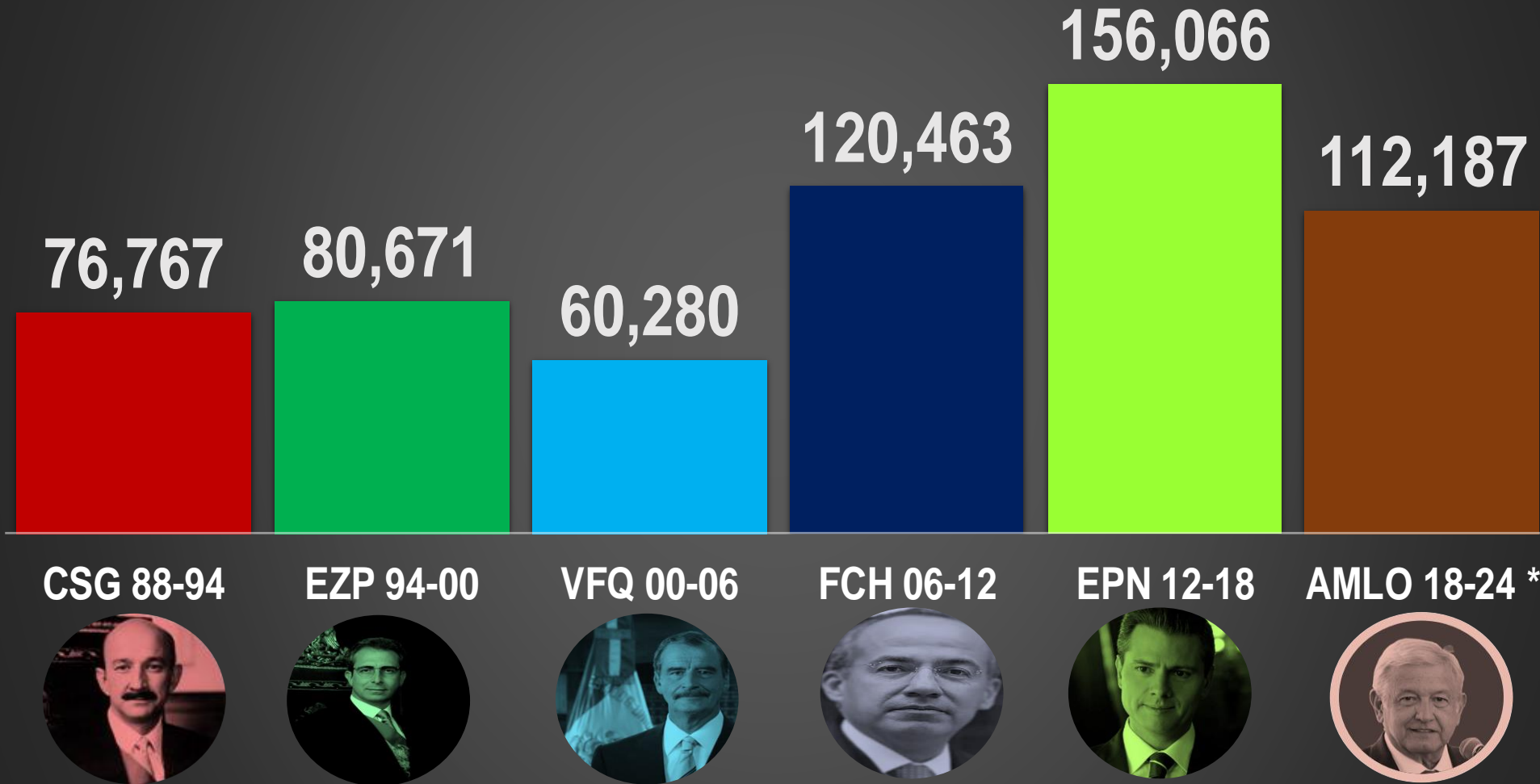
FUENTE: 1990-2020 INEGI Defunciones por homicidio [https://www.inegi.org.mx/sistemas/olap/consulta/general\\_ver4/MOQueryDatos.asp?#Regreso&c=28820](https://www.inegi.org.mx/sistemas/olap/consulta/general_ver4/MOQueryDatos.asp?#Regreso&c=28820) 2021 Secretariado Ejecutivo del Sistema Nacional de Seguridad Pública



# HOMICIDIOS DOLOSOS ENE-FEB



# HOMICIDIOS DOLOSOS POR SEXENIO



CSG 88-94

EZP 94-00

VFQ 00-06

FCH 06-12

EPN 12-18

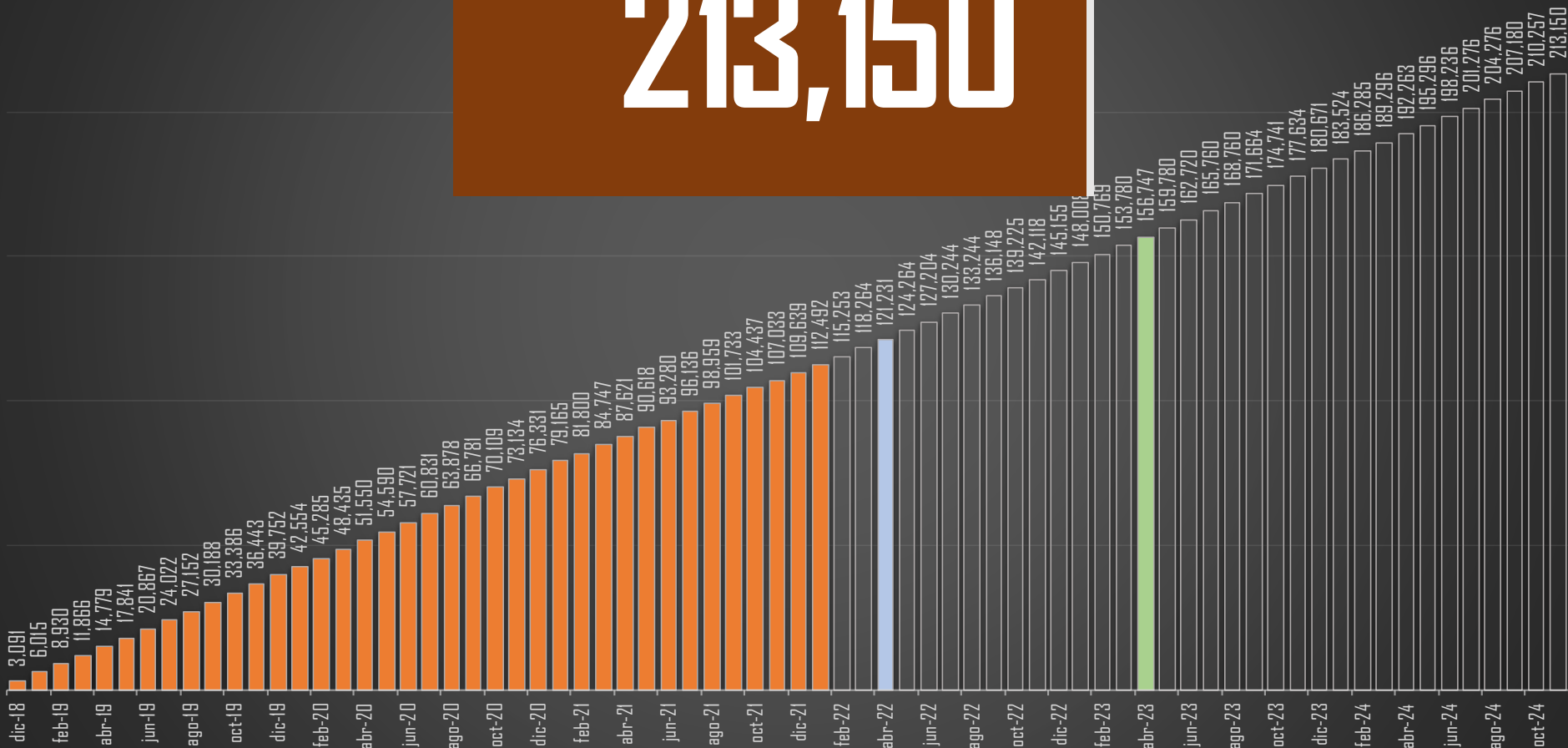
AMLO 18-24 \*



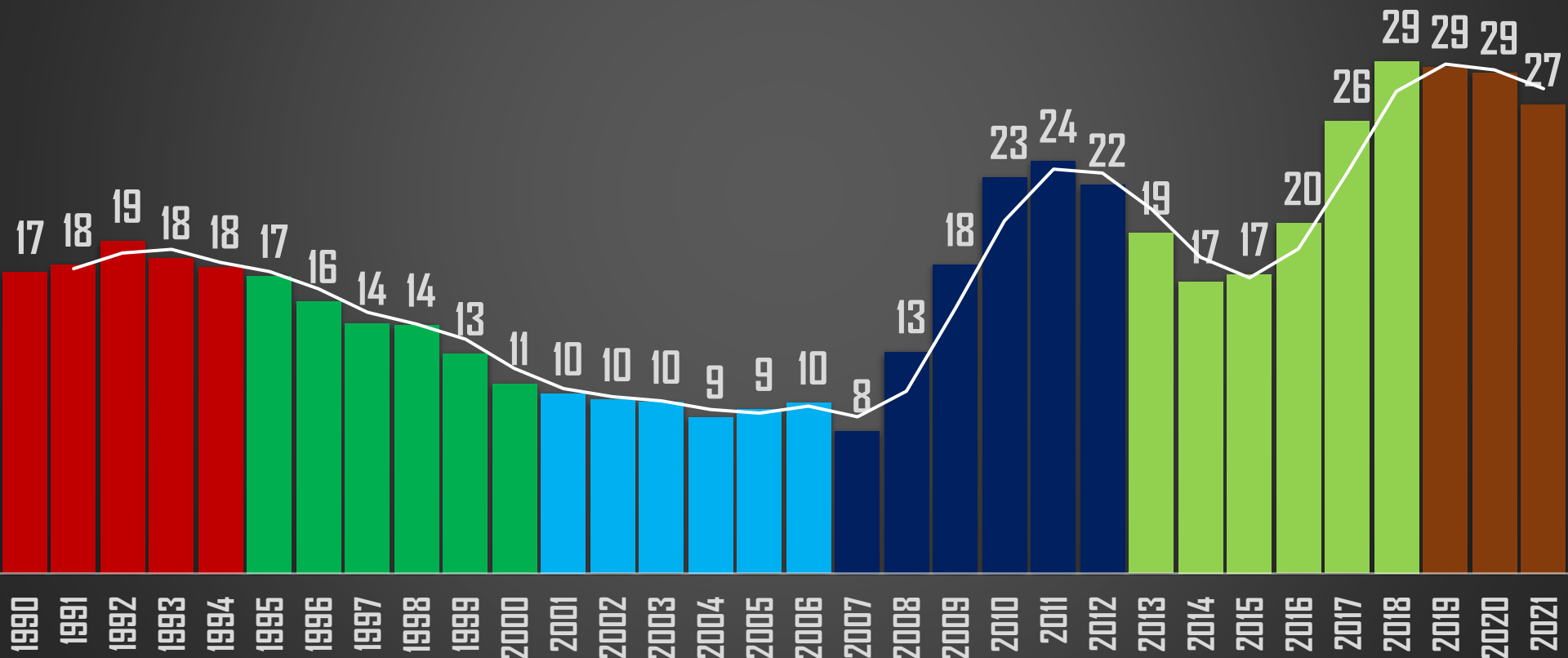
FUENTE: 1990-2020 INEGI Defunciones por homicidio [https://www.inegi.org.mx/sistemas/olap/consulta/general\\_ver4/MDXQueryDatos.asp?#Regreso&c=28820](https://www.inegi.org.mx/sistemas/olap/consulta/general_ver4/MDXQueryDatos.asp?#Regreso&c=28820) 2021 Secretariado Ejecutivo del Sistema Nacional de Seguridad Pública

### PROYECCION AL FINAL DEL SEXENIO


# 213,150



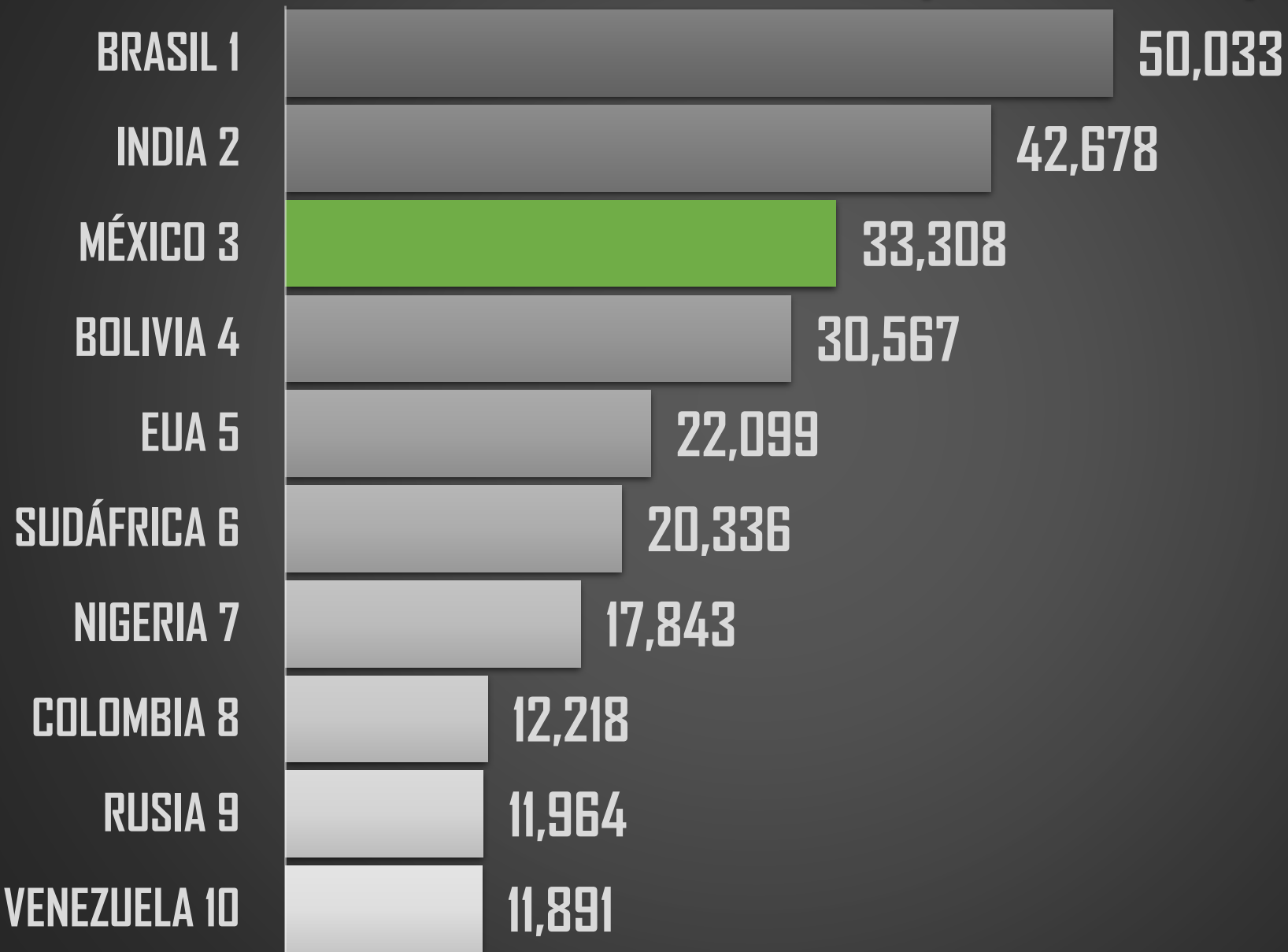
## MÉXICO



# PEORES 10 DEL MUNDO (189 PAÍSES)



# PEORES 10 DEL MUNDO (189 PAÍSES)



## HOMICIDIOS POR CADA 100MIL HABITANTES 2021

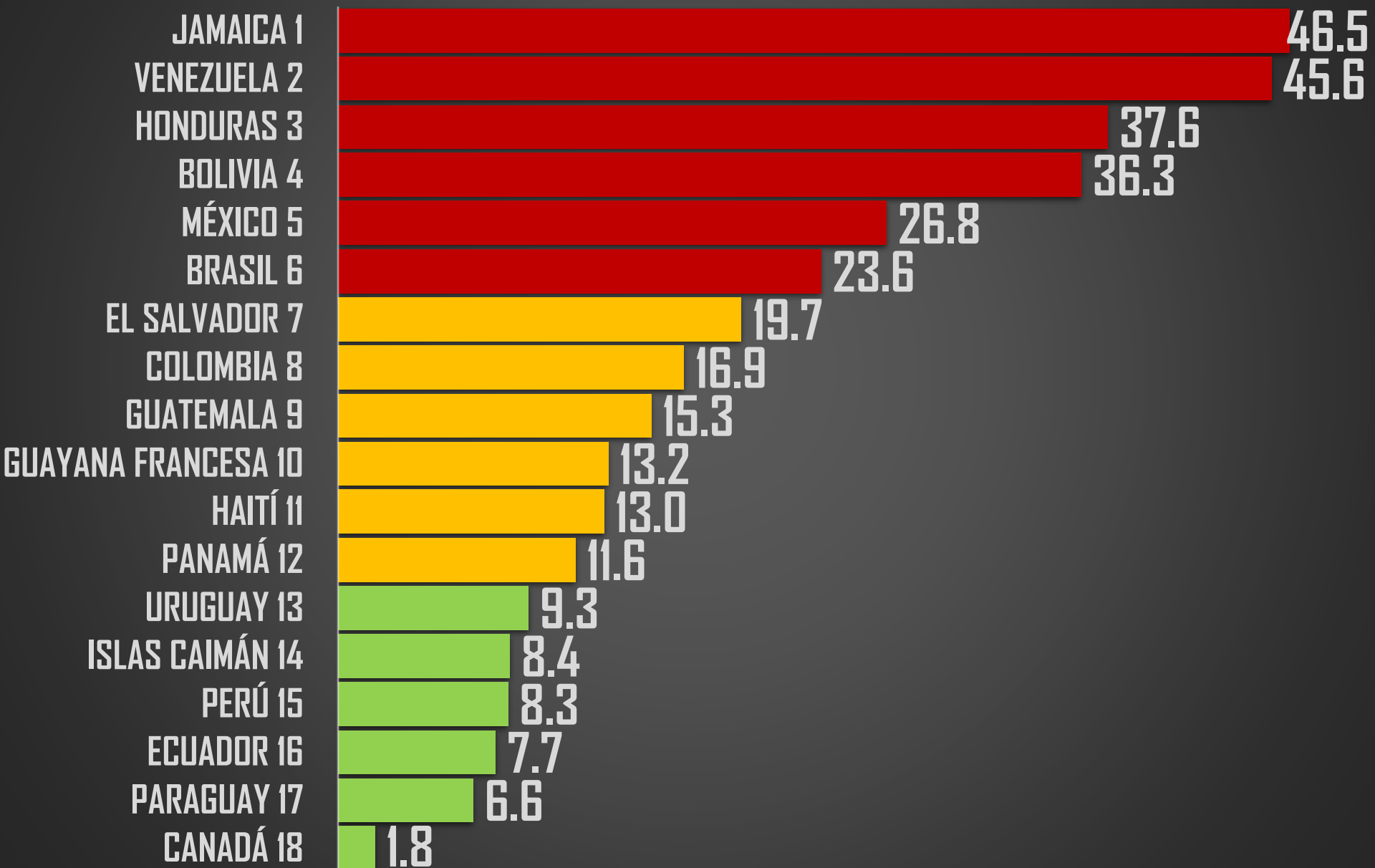
### NACIONAL 2021

# 26.8





# RANKING AMÉRICA



## PROMEDIO POR CONTINENTE


15.1



7.0



2.9



2.5



1.6



AMÉRICA

ÁFRICA

OCEANÍA

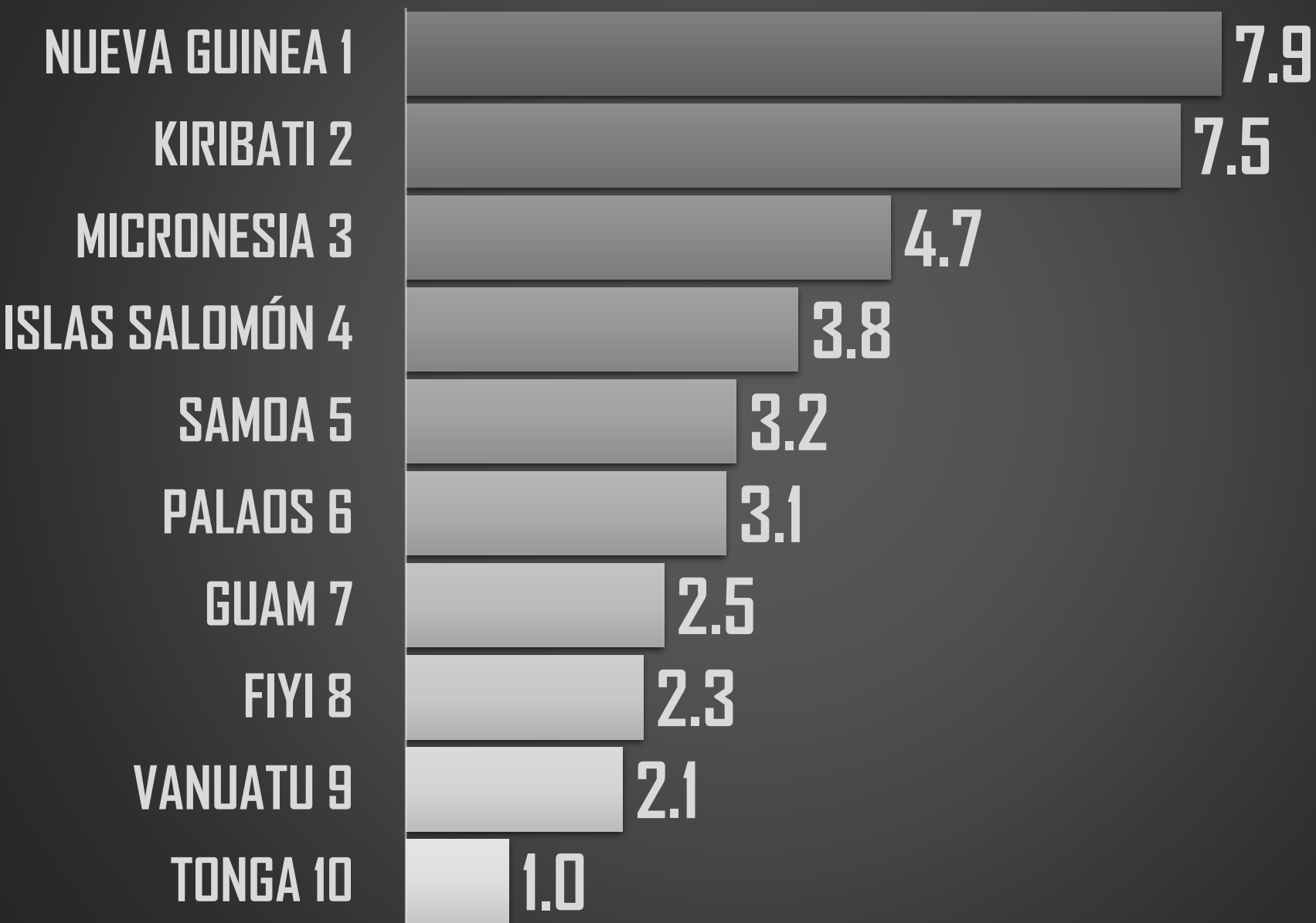
ASIA


EUROPA

## PEORES 10 DE AFRICA




## PEORES 10 DE OCEANÍA



**PEORES 10 DE ASIA**


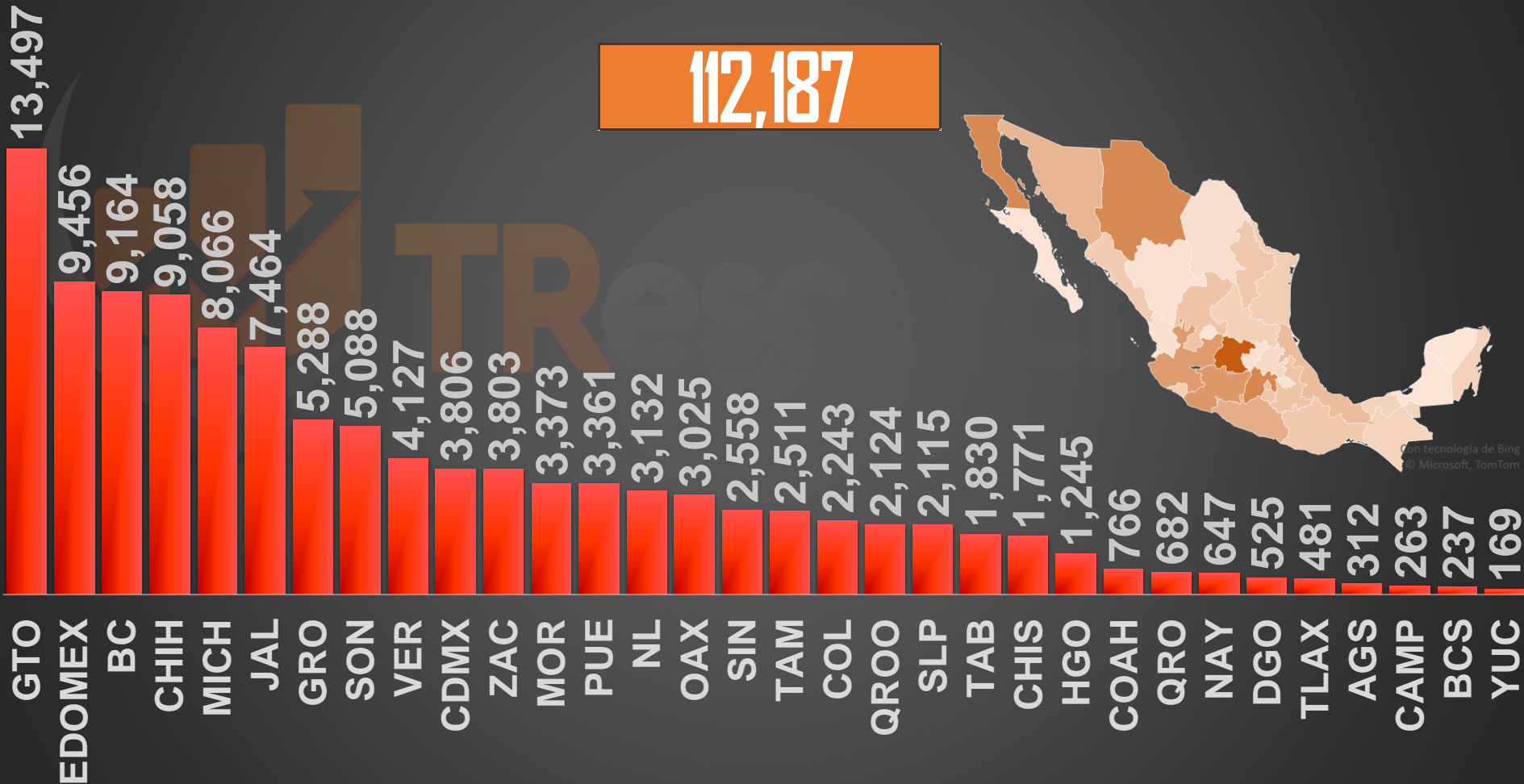
## PEORES 10 DE EUROPA



# VÍCTIMAS DE HOMICIDIO DOLOSO

## SEXENIO AMLO

112,187



FUENTE: 1990-2020 INEGI Defunciones por homicidio [https://www.inegi.org.mx/sistemas/olap/consulta/general\\_ver4/MOQueryDatos.asp?#RegresoGc=28820](https://www.inegi.org.mx/sistemas/olap/consulta/general_ver4/MOQueryDatos.asp?#RegresoGc=28820) 2021 Secretariado Ejecutivo del Sistema Nacional de Seguridad Pública



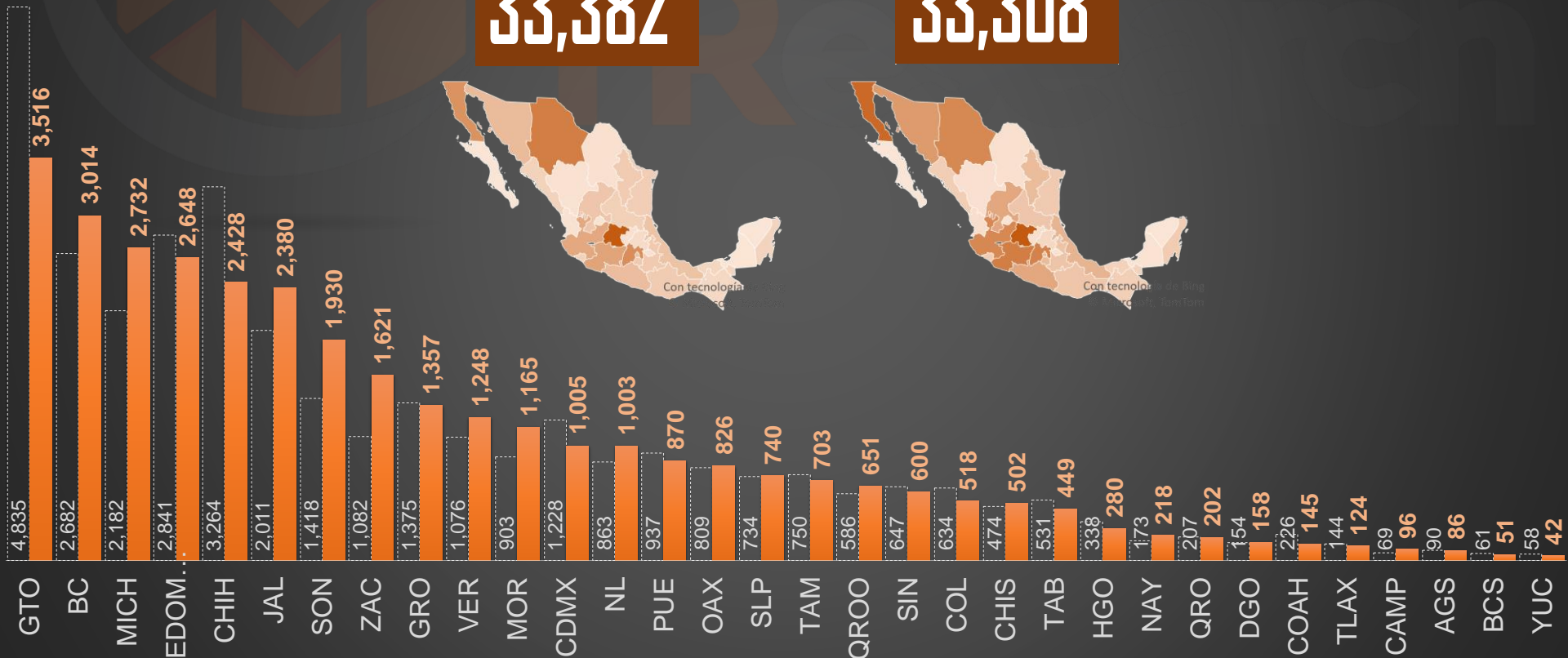
# ACUMULADO HOMICIDIOS DOLOSOS - PARCIAL

ENE-DIC 2020

ENE-DIC 2021

33,382

33,308

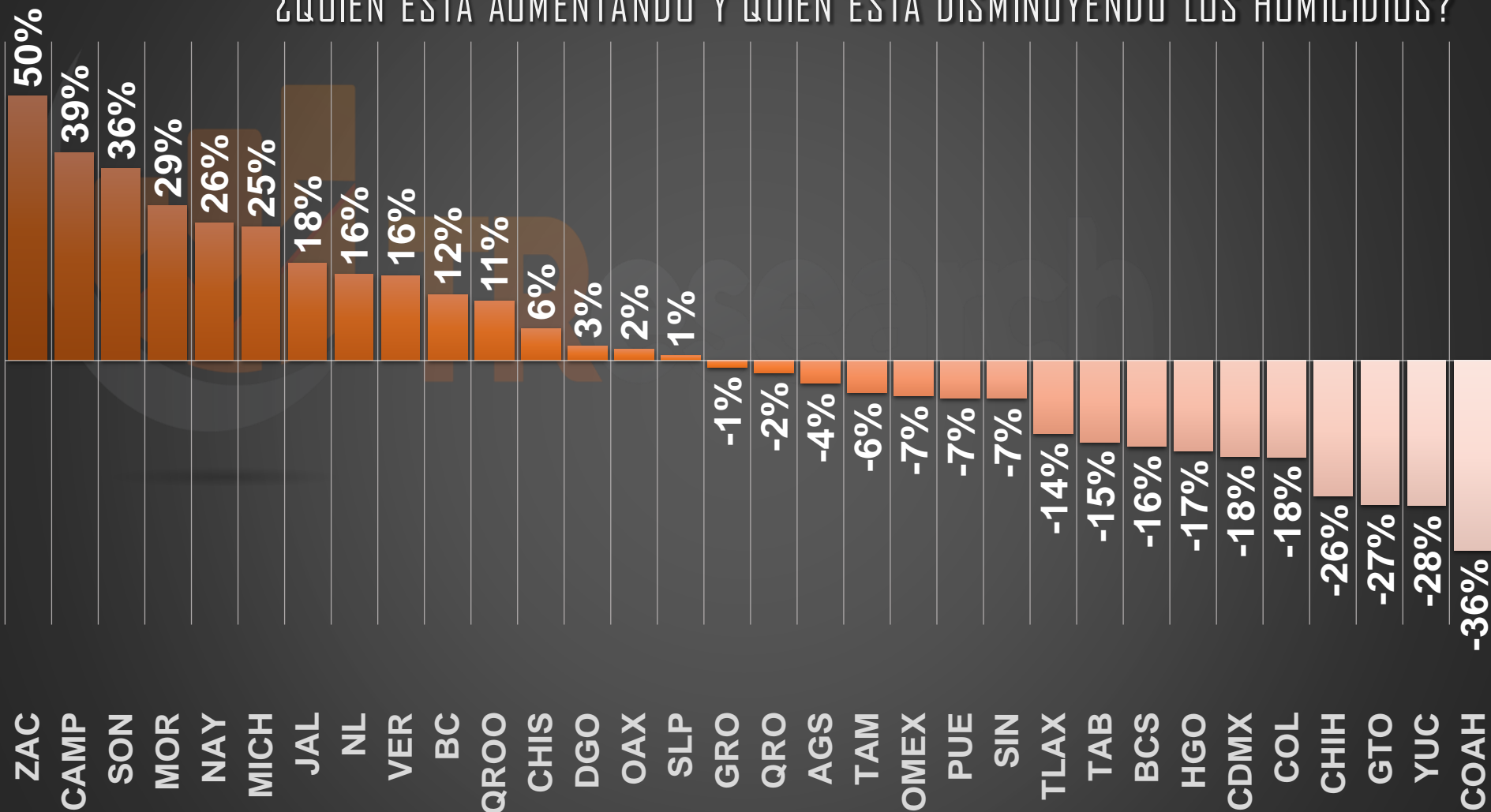


FUENTE: Secretariado Ejecutivo del Sistema Nacional de Seguridad Pública <https://www.gob.mx/sesnsp/acciones-y-programas/datos-abiertos-de-incidencia-delictiva?state=published>



### VARIACIÓN 2020-2021 POR ENTIDAD

¿QUIÉN ESTÁ AUMENTANDO Y QUIÉN ESTÁ DISMINUYENDO LOS HOMICIDIOS?



FUENTE: Secretariado Ejecutivo del Sistema Nacional de Seguridad Pública <https://www.gob.mx/sesna/acciones-y-programas/datos-abiertos-de-incidencia-delictiva?state=published>



### PERFIL DE LAS MUERTES TODOS (36,579)

INEGI 2020

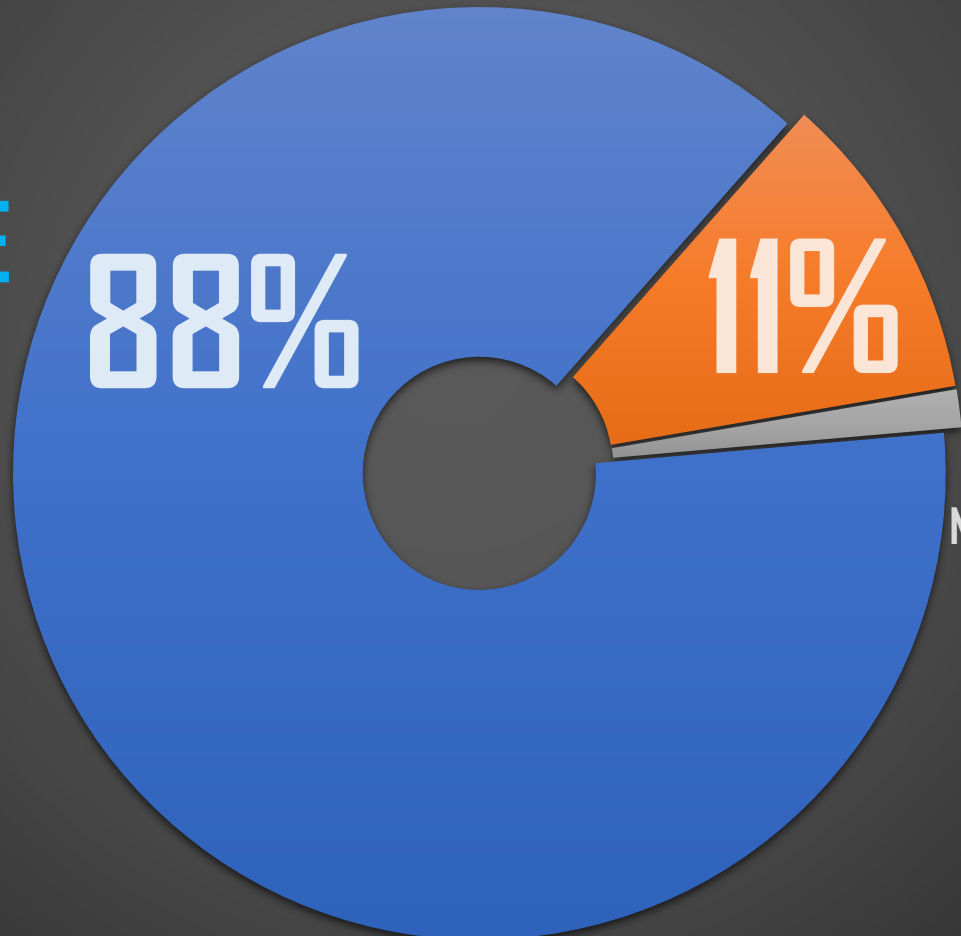
**HOMBRE**  
32,147

88%

11%

**MUJER**  
3,952

NO ESPECIFICA (1%)  
480



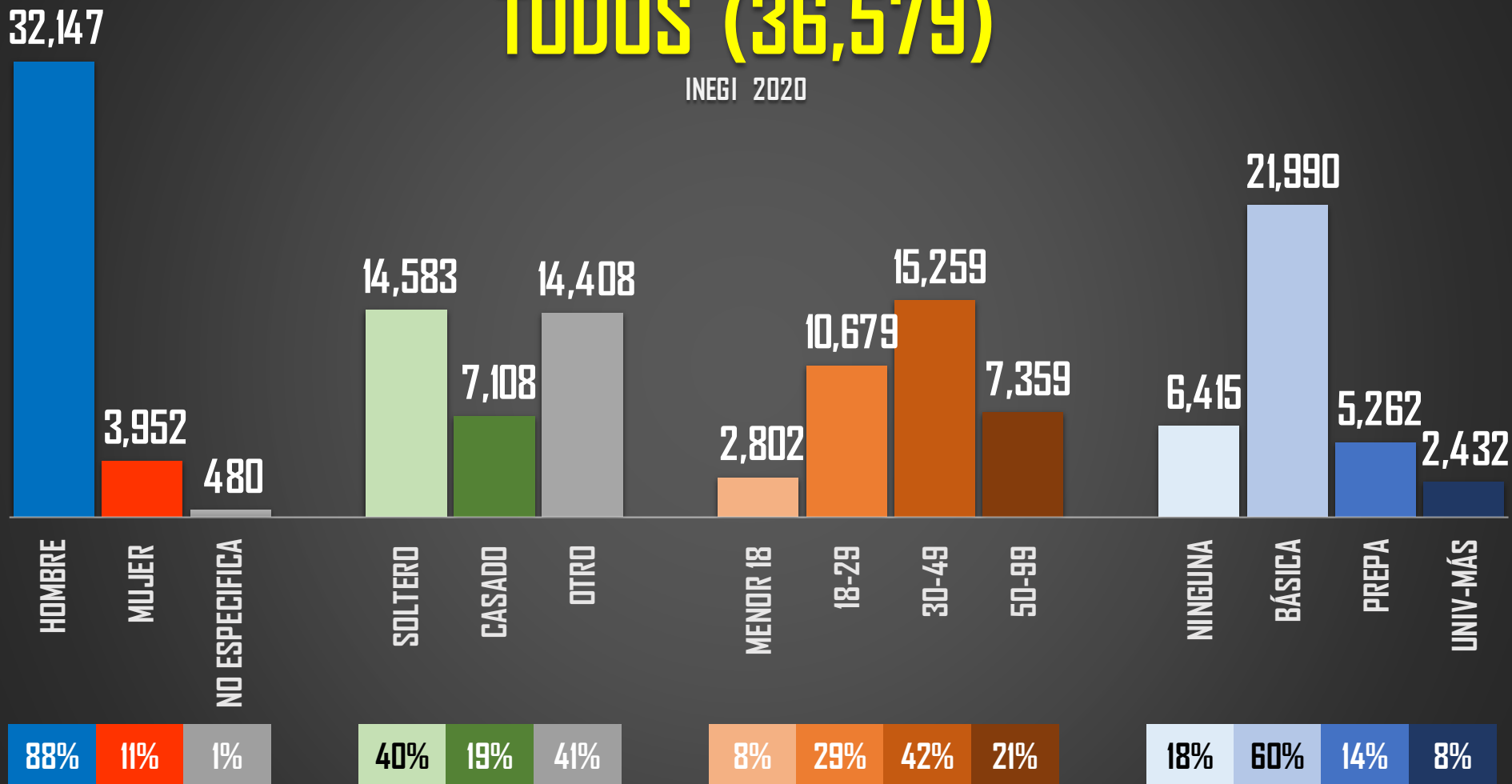


### PERFIL DE LAS MUERTES



# TODOS (36,579)

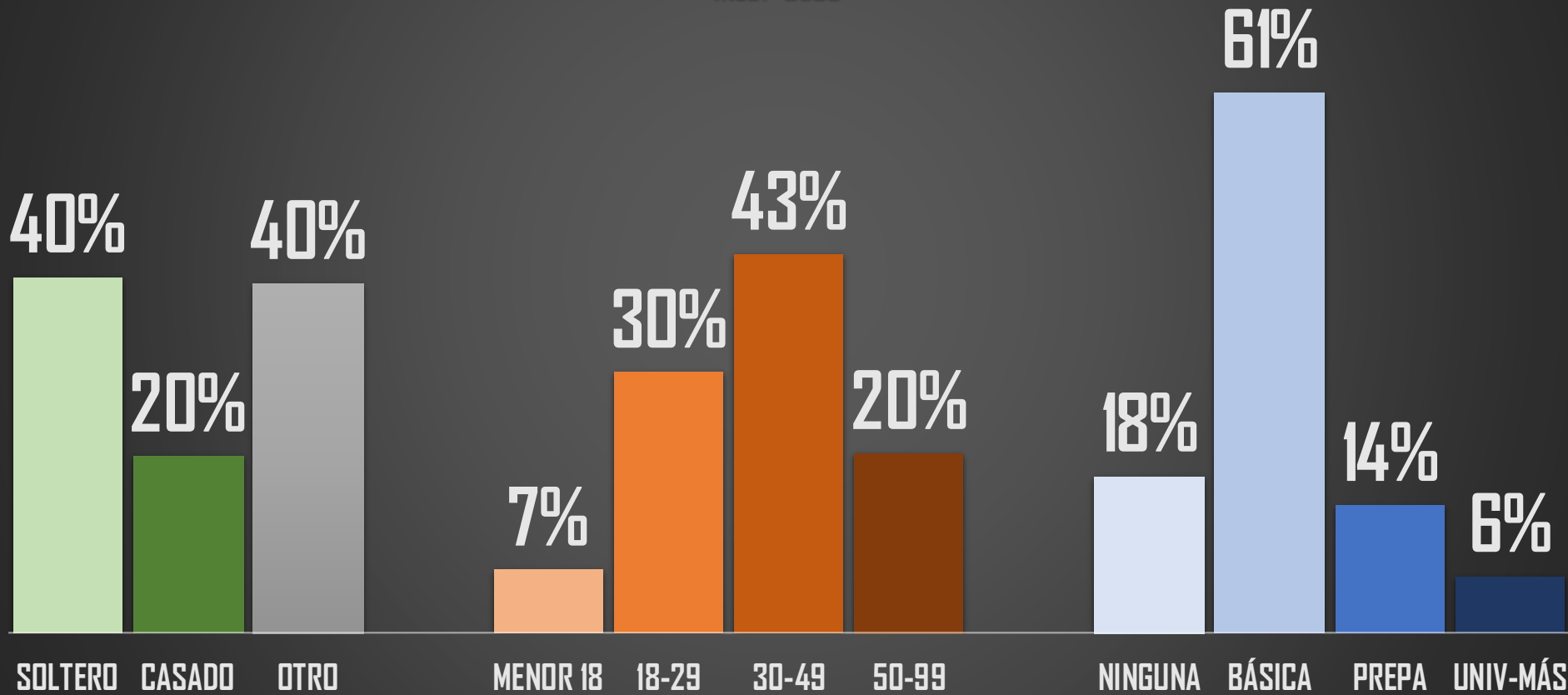
INEGI 2020



FUENTE: 1990-2020 INEGI Defunciones por homicidio [https://www.inegi.org.mx/sistemas/olap/consulta/general\\_ver4/MOQueryDatos.asp?#Regreso6c=28820](https://www.inegi.org.mx/sistemas/olap/consulta/general_ver4/MOQueryDatos.asp?#Regreso6c=28820)

### PERFIL DE LAS MUERTES HOMBRES (32,147)

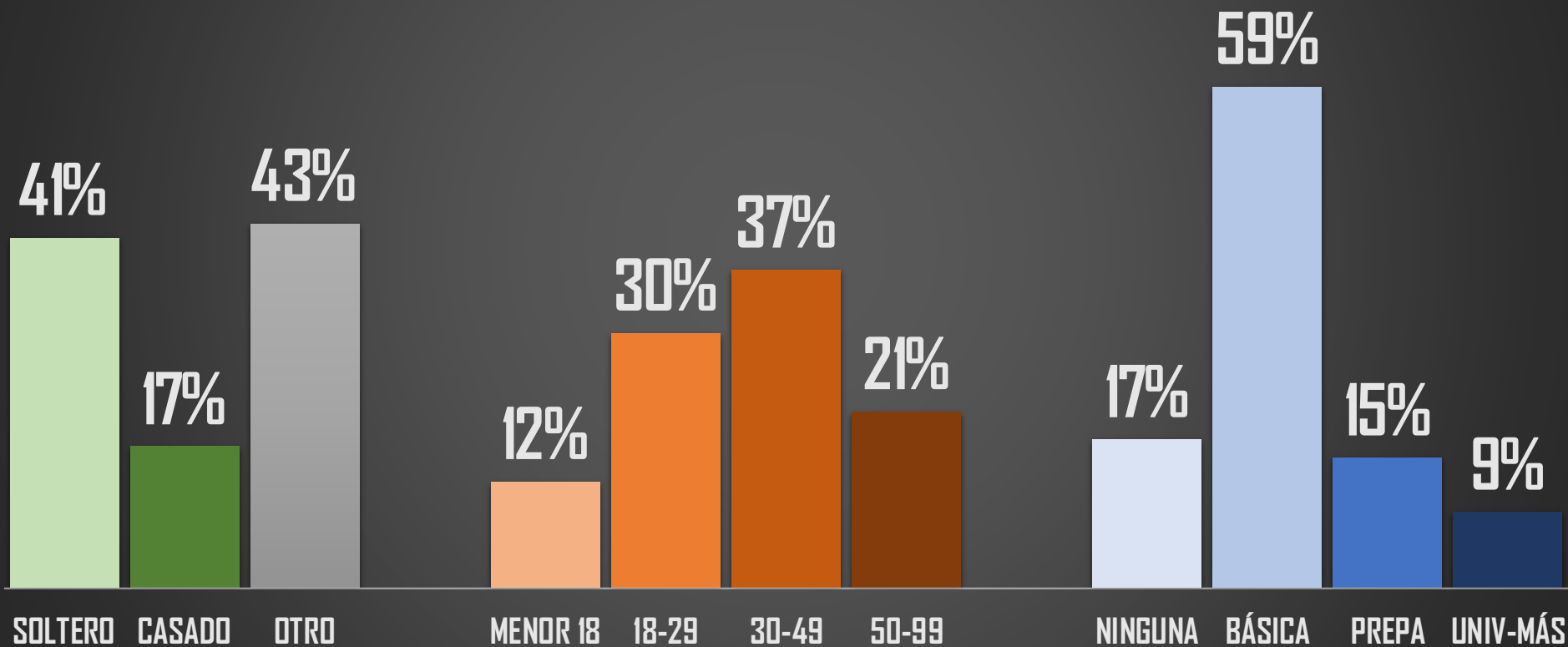
INEGI 2020



FUENTE: 1990-2020 INEGI Defunciones por homicidio [https://www.inegi.org.mx/sistemas/olap/consulta/general\\_ver4/MOQueryDatos.asp?#RegresoGc=28820](https://www.inegi.org.mx/sistemas/olap/consulta/general_ver4/MOQueryDatos.asp?#RegresoGc=28820)

### PERFIL DE LAS MUERTES MUJERES (3,952)

INEGI 2020



FUENTE: 1990-2020 INEGI Defunciones por homicidio [https://www.inegi.org.mx/sistemas/olap/consulta/general\\_ver4/MOQueryDatos.asp?#RegresoGc=28820](https://www.inegi.org.mx/sistemas/olap/consulta/general_ver4/MOQueryDatos.asp?#RegresoGc=28820)



# ÚNETE A LOS GRUPOS DE WHATSAPP Y RECIBE TODOS LOS DÍAS ESTADÍSTICAS

(Pulsa un ícono, si el grupo se llenó, intenta en otro)



CONTACTO

 **(52) 449 919 3645**

 carlos@TRresearch.mx  tresearch.mx

    @TRresearch