



Informe Técnico Diario COVID-19 MÉXICO

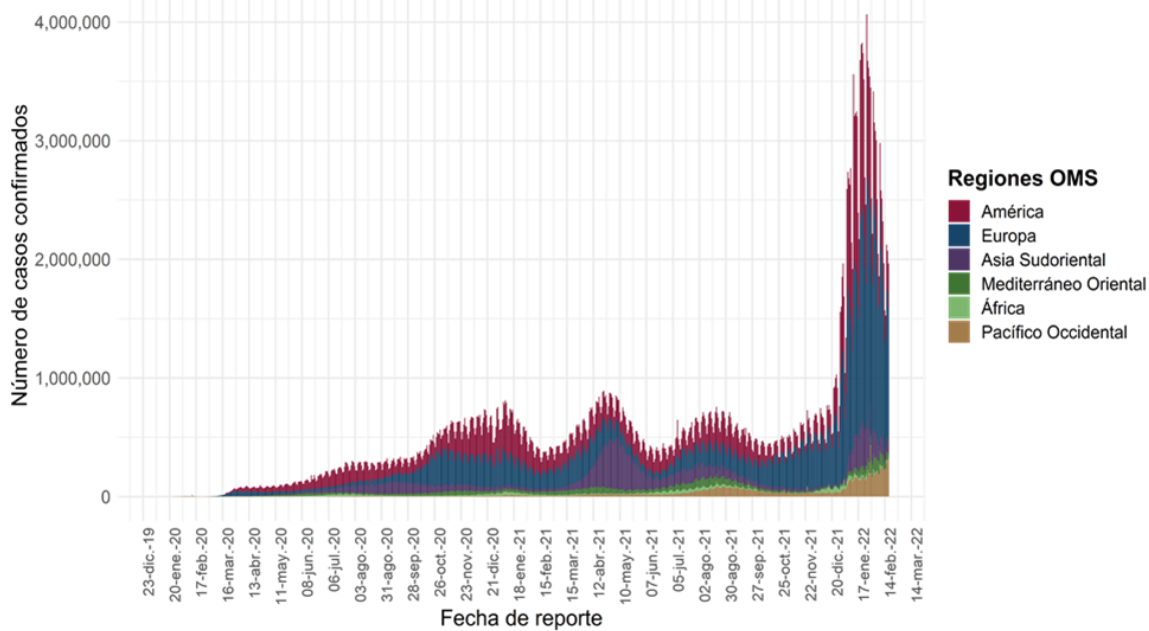
Al 18 de febrero de 2022, a nivel mundial se han reportado **418, 650,474 casos confirmados** (1, 963,747 casos nuevos) y **5, 856,224 defunciones** (11,413 nuevas defunciones).

En las últimas 24 horas se reportaron **1, 963,747 casos y 11,413 defunciones** a nivel global.

La letalidad global es de **1.4%**.

La OMS clasifica su distribución de casos por regiones.

Casos diarios por regiones de la OMS viernes, 18 de febrero de 2022



*Los casos y defunciones incluyen las embarcaciones internacionales.

El análisis nacional contempla a todos los casos sospechosos totales de enfermedad respiratoria viral (casos sospechosos sin muestra, sin posibilidad de resultado[‡] y sospechosos con muestra) y los casos y defunciones con asociación o dictaminación clínica-epidemiológica desde la semana epidemiológica 1 del 2020 a la 07 del 2022.

[‡]Muestra rechazada, no recibida, no adecuado, no amplifico, sin células y sin aislamiento.

La variable de asociación o dictaminación clínica – epidemiológica a COVID-19, se incorporó al estudio epidemiológico de caso sospechoso de enfermedad respiratoria viral y a la vigilancia epidemiológica, con el objetivo de tener un mejor acercamiento al comportamiento de la epidemia en el país.

En México hasta el día de hoy se han confirmado **5, 407, 711 casos totales y 315, 525 defunciones** totales por COVID-19. (Ver Imagen 1).

La **tasa de incidencia de casos acumulados de 4,156^{**}** por cada 100,000 habitantes. ******La tasa de incidencia se ajusta a la proyección de la población al inicio del periodo 2022 (Fuente: CONAPO)

La distribución por sexo en los casos confirmados muestra un predominio en mujeres (51.9%). La mediana de edad en general es de 39 años.



19/02/2022
17:00 Hrs

Informe Técnico Diario COVID-19 MÉXICO

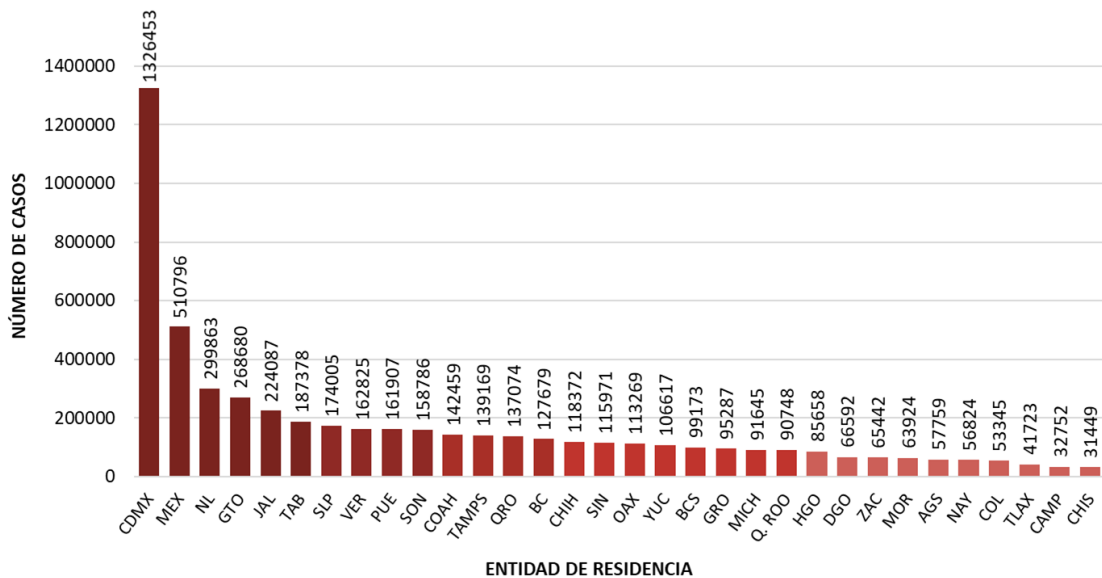
Imagen 1. Mapa con la tasa de incidencia de casos activos estimados de COVID-19 por entidad de residencia



- 5, 407, 711**
- Casos
- 660, 441**
- Sospechosos
- 8, 806, 351**
- Negativos
- 315, 525**
- Defunciones
- 80, 275**
- Activos estimados
- 14, 874, 503**
- Personas notificadas

Mapa interactivo COVID-19 en México: <https://covid19.sinave.gob.mx>

La siguiente gráfica muestra los **casos confirmados acumulados** por entidad de residencia, las 10 primeras entidades que acumulan el mayor número de casos son: Ciudad de México, Estado de México, Nuevo León, Guanajuato, Jalisco, Tabasco, San Luis Potosí, Veracruz, Puebla y Sonora, que en conjunto conforman el 64% de todos los casos acumulados registrados en el país.

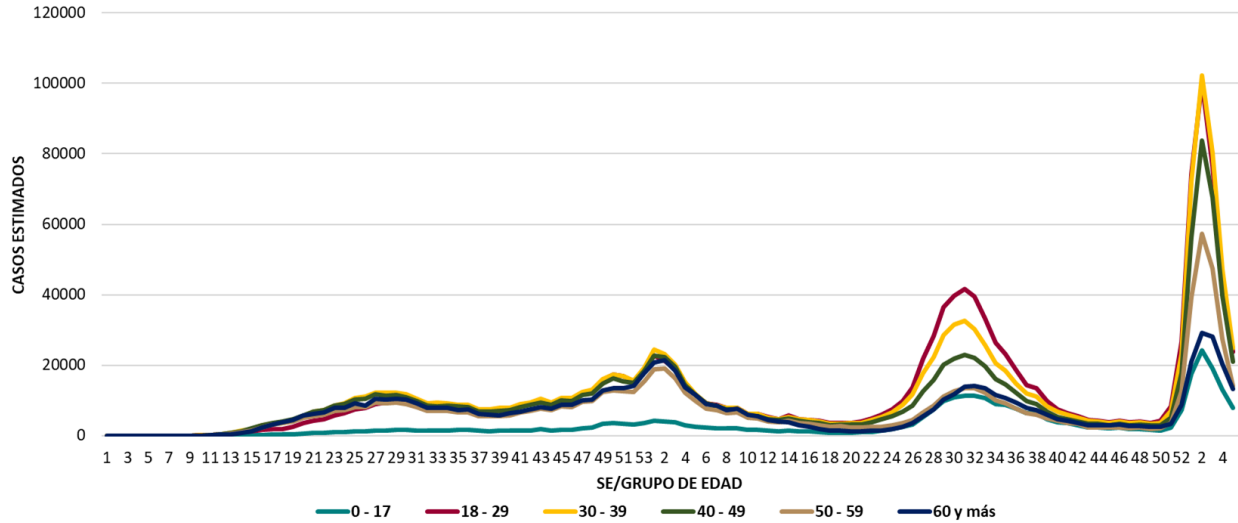




Informe Técnico Diario COVID-19 MÉXICO

19/02/2022
17:00 Hrs

La siguiente gráfica muestra la distribución de los casos estimados por los grupos de edad seleccionados y semana epidemiológica del 2021, observando que, en las últimas cinco semanas, la mayor parte de los casos están presentes en los grupos de 18 a 29 años, seguido del grupo de 30 a 39 años y 40 a 49 años.

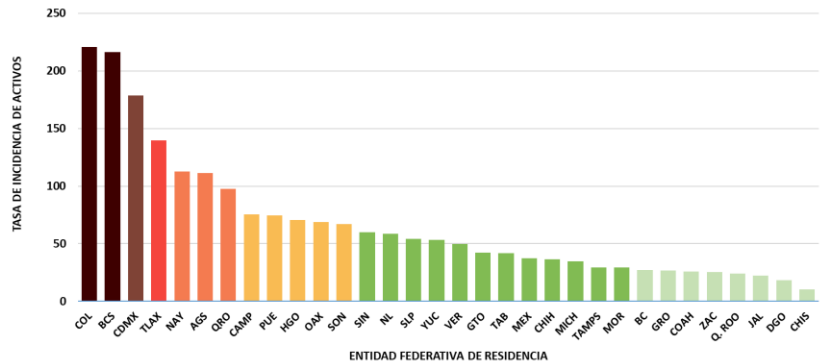


Se consideran **casos activos**, aquellos casos positivos que iniciaron síntomas en los últimos 14 días, permitiendo identificar donde hay mayor actividad viral y por consecuencia aumento en la transmisión. La tabla describe el número de casos activos en los últimos 14 días por entidad federativa de residencia.

ENTIDAD DE RESIDENCIA	CASOS ACTIVOS
AGUASCALIENTES	1635
BAJA CALIFORNIA	1025
BAJA CALIFORNIA SUR	1811
CAMPECHE	780
COAHUILA	860
COLIMA	1786
CHIAPAS	599
CHIHUAHUA	1418
CIUDAD DE MÉXICO	16040
DURANGO	348
GUANAJUATO	2686
GUERRERO	982
HIDALGO	2225
JALISCO	1895
MÉXICO	6624
MICHOACÁN	1703
MORELOS	611
NAYARIT	1489
NUEVO LEÓN	3366
OAXACA	2877
PUEBLA	5014
QUERÉTARO	2299
QUINTANA ROO	433
SAN LUIS POTOSÍ	1571
SINALOA	1916
SONORA	2111
TABASCO	1102
TAMALULIPAS	1097
TLAXCALA	1970
VERACRUZ	4303
YUCATÁN	1226
ZACATECAS	428
NACIONAL	74,230

Al corte de información del día de hoy, se tienen registrados **74,230 casos activos** con una **tasa de incidencia de 57 por 100 mil habitantes** (Del 06 al 19 de febrero del 2022).

La gráfica presenta la tasa de casos activos por cada 100,000 habitantes, por entidad federativa posicionando en los primeros 10 lugares a: Colima, Baja California Sur, Ciudad de México, Tlaxcala, Nayarit, Aguascalientes, Querétaro, Campeche, Puebla e Hidalgo.

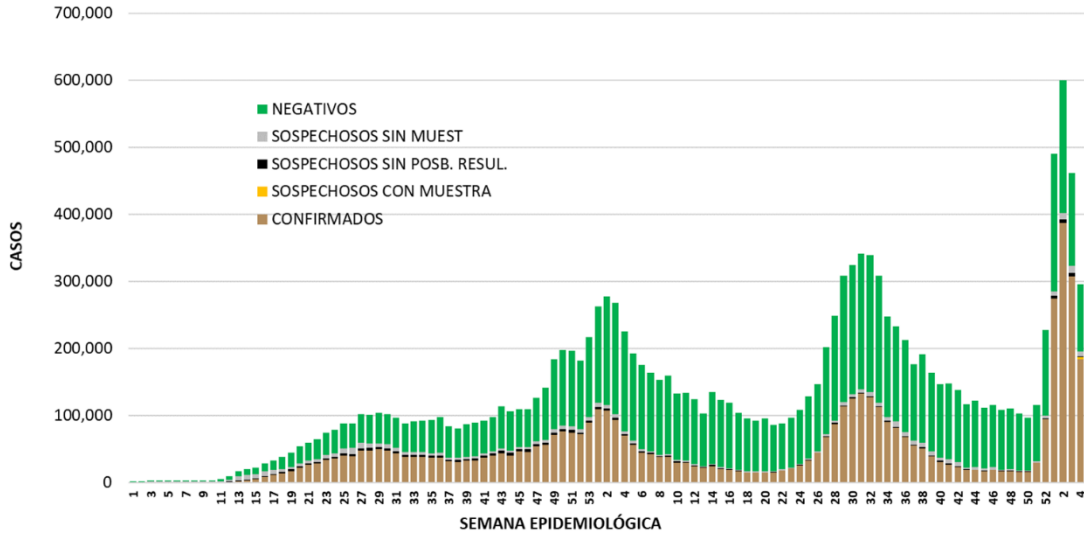




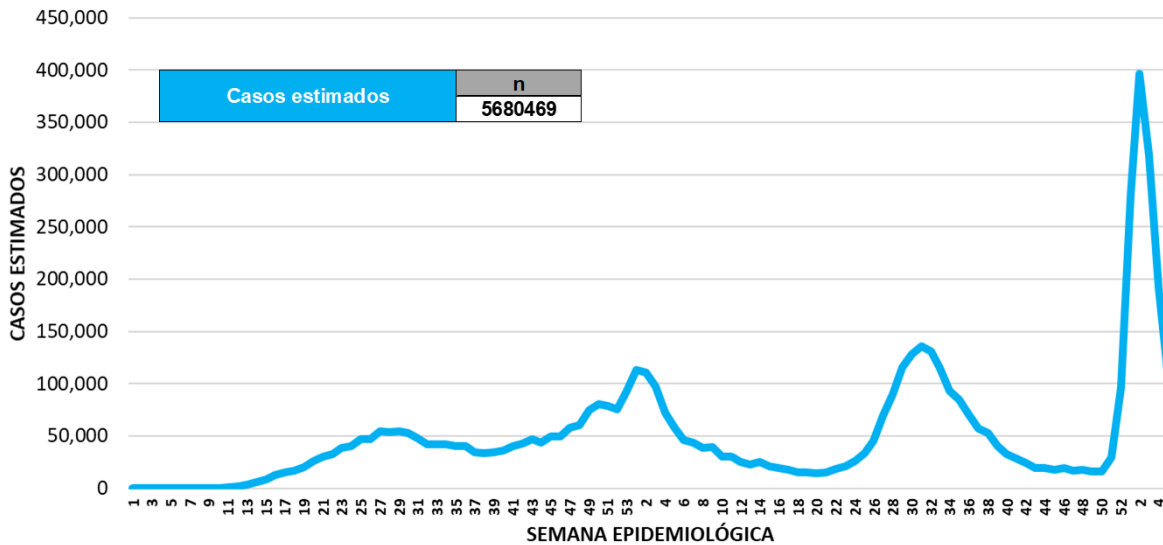
19/02/2022
17:00 Hrs

Informe Técnico Diario COVID-19 MÉXICO

La siguiente gráfica de barras apiladas, muestra los **casos confirmados** (n=5, 407, 711) **sospechosos totales** (n=660, 441) y **casos negativos** (n=8, 806,351) por semana epidemiológica de acuerdo a su fecha de inicio de síntomas.



La siguiente gráfica muestra la estimación de casos por semana epidemiológica de acuerdo a la fecha de inicio de síntomas. Se estima que se han recuperado 4,653,066 casos.

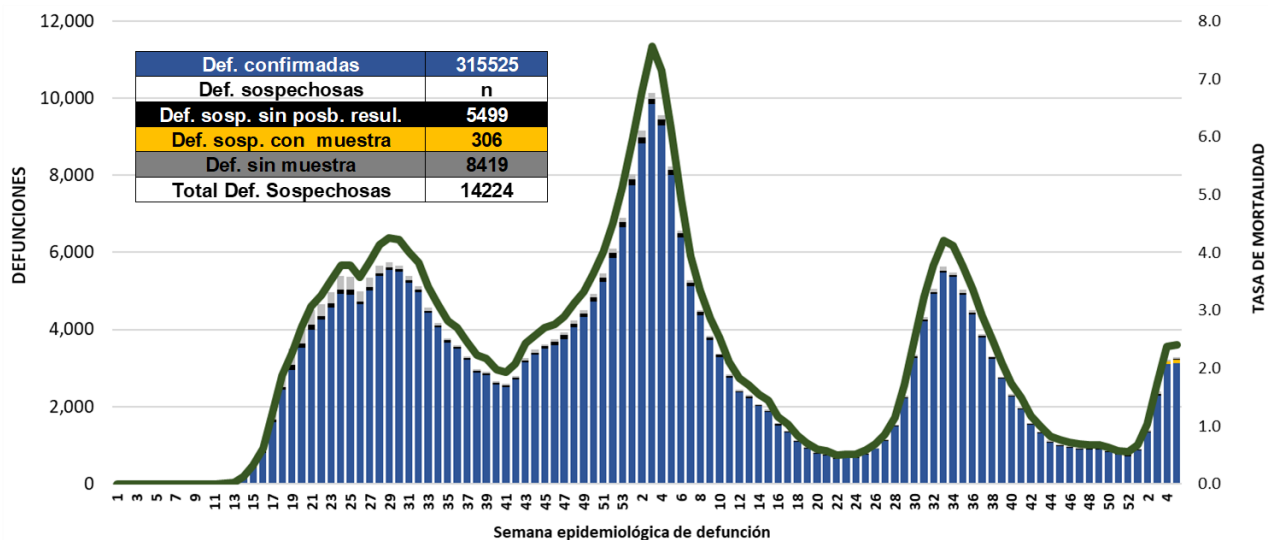


Al corte de información del día de hoy, se registraron **315,525 defunciones totales** de COVID-19. Hasta el día de hoy, se tienen **14,224 defunciones sospechosas** de COVID-19 que incluyen las pendientes por laboratorio (n=3,303) y las que están en proceso de asociación-dictaminación clínica – epidemiológica (n=10,921) en SISVER.



Informe Técnico Diario COVID-19 MÉXICO

El siguiente gráfico muestra la distribución de las defunciones por semana epidemiológica de defunción, desglosando a las defunciones positivas totales, defunciones sospechosas sin posibilidad de resultado*, defunciones sospechosas con muestra y defunciones sin muestra; así como la tasa de mortalidad acumulada por semana que hasta el día de hoy es de 242.4*** por cada 100,000 habitantes. ***La tasa de mortalidad se ajusta a la proyección de la población al inicio del periodo 2022 (Fuente: CONAPO)



Entidad Federativa	Defunciones Positivas
AGUASCALIENTES	3516
BAJA CALIFORNIA	11851
BAJA CALIFORNIA SUR	2575
CAMPECHE	2147
COAHUILA	8668
COLIMA	2348
CHIAPAS	2193
CHIHUAHUA	9740
CIUDAD DE MÉXICO	54747
DURANGO	3334
GUANAJUATO	14461
GUERRERO	6378
HIDALGO	8066
JALISCO	18669
MÉXICO	34126
MICHOACÁN	8346
MORELOS	5082
NAYARIT	3190
NEVO LEÓN	14830
OAXACA	5692
PUEBLA	16108
QUERÉTARO	6241
QUINTANA ROO	4213
SAN LUIS POTOSÍ	7312
SINALOA	9507
SONORA	9956
TABASCO	6130
TAMAULIPAS	8032
TLAXCALA	2840
VERACRUZ	15357
YUCATÁN	6148
ZACATECAS	3722
NACIONAL	315,525

La distribución por sexo en las **defunciones confirmadas** muestra un predominio del 62% en hombres. La mediana de edad en los decesos es de 64 años.

La tabla describe el número de defunciones positivas a COVID-19 por entidad federativa de defunción al corte del día de hoy.

Medidas de higiene básicas:

- Las personas que padecen: diabetes, hipertensión, obesidad mórbida, insuficiencia renal, lupus, cáncer, enfermedades cardíacas y respiratorias, así como trasplantes, personas adultas mayores a partir de los 60 años cumplidos, personas embarazadas, deben hacer **resguardo familiar en casa**.
- Conservar una **sana distancia**, cuando menos a **1.5 metros** de distancia el uno del otro.
- Protección y cuidado de las personas adultas mayores**, la medida más importante es el aislamiento social voluntario y seguir las recomendaciones de sana distancia y medidas de prevención si se visita a personas adultas mayores.
- Uso de cubrebocas y lavado frecuente de manos.**
- Ventilación en lugares cerrados.**
- Saludo a distancia**, no saludar de beso, de mano o abrazo.
- Para mayor información sobre la vacunación COVID-19, visita: vacunacovid.gob.mx
- Para mayor información acerca de COVID-19 puede consultar la página electrónica de la secretaria de Salud: <https://coronavirus.gob.mx/>.