



Informe Técnico Diario COVID-19 MÉXICO

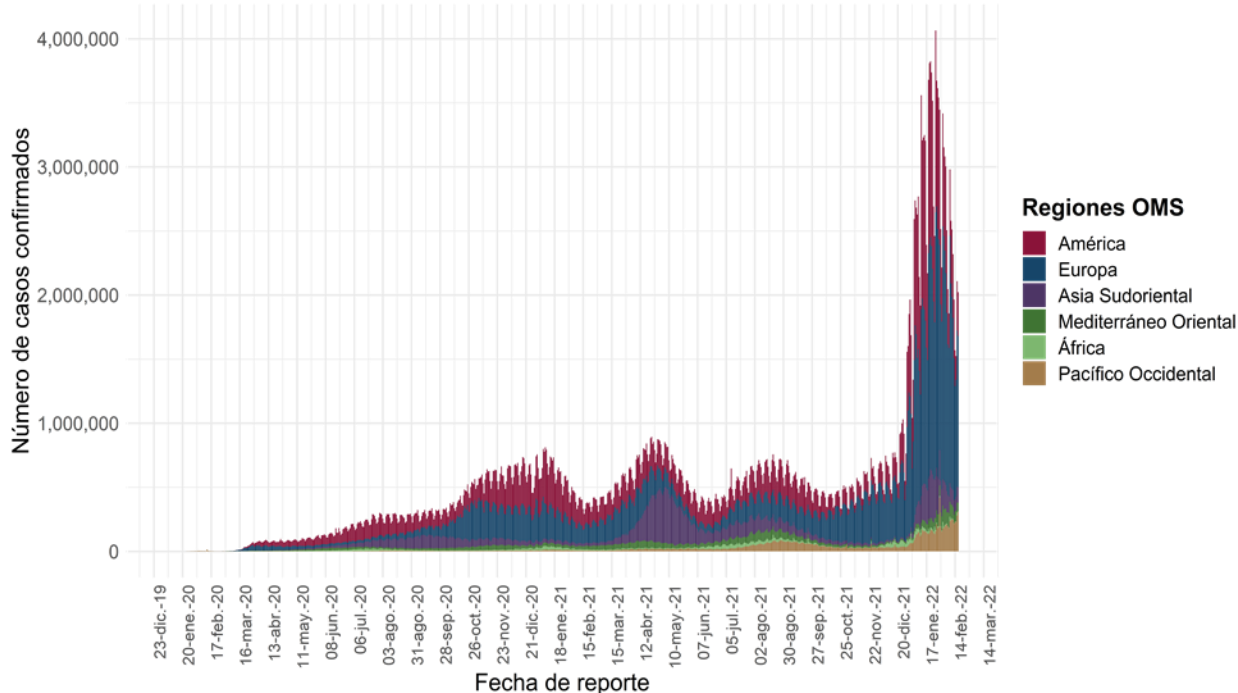
Al 17 de febrero de 2022, a nivel mundial se han reportado **416,614,051 casos confirmados** (2,023,138 casos nuevos) y **5,844,097 defunciones** (10,994 nuevas defunciones).

En las últimas 24 horas se reportaron **2,023,138 casos y 10,994 defunciones** a nivel global.

La letalidad global es de **1.4%**.

La OMS clasifica su distribución de casos por regiones.

Casos diarios por regiones de la OMS jueves, 17 de febrero de 2022



*Los casos y defunciones incluyen las embarcaciones internacionales.

El análisis nacional contempla a todos los casos sospechosos totales de enfermedad respiratoria viral (casos sospechosos sin muestra, sin posibilidad de resultado[‡] y sospechosos con muestra) y los casos y defunciones con asociación o dictaminación clínica-epidemiológica desde la semana epidemiológica 1 del 2020 a la 07 del 2022.

[‡] Muestra rechazada, no recibida, no adecuado, no amplífico, sin células y sin aislamiento.

La variable de asociación o dictaminación clínica – epidemiológica a COVID-19, se incorporó al estudio epidemiológico de caso sospechoso de enfermedad respiratoria viral y a la vigilancia epidemiológica, con el objetivo de tener un mejor acercamiento al comportamiento de la epidemia en el país.

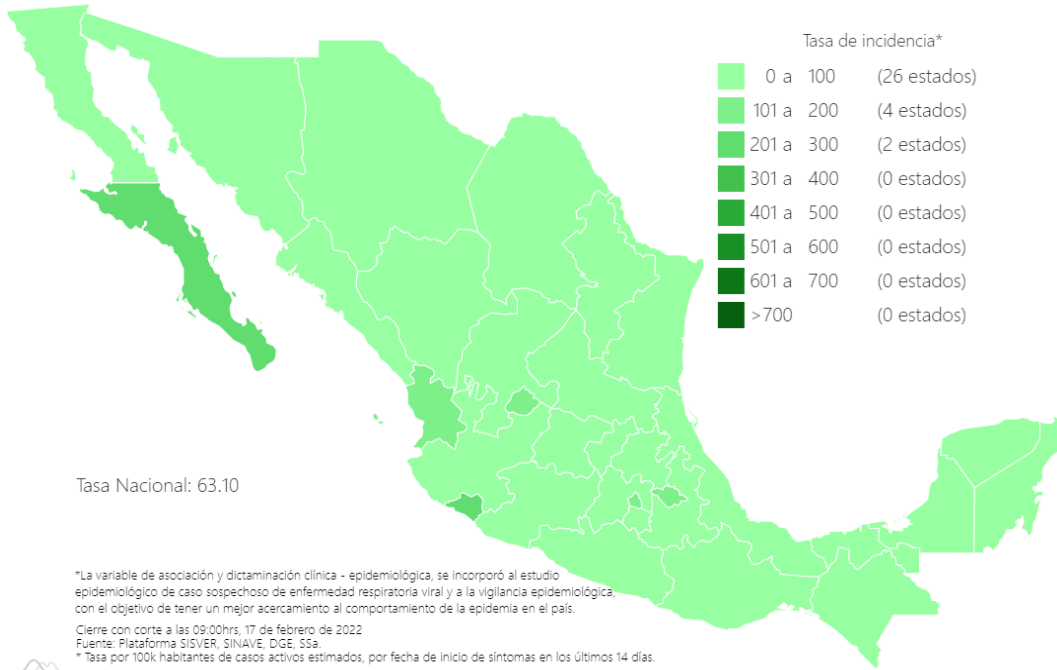
En México hasta el día de hoy se han confirmado **5, 366, 405 casos totales y 314, 598 defunciones** totales por COVID-19. (Ver Imagen 1).

La **tasa de incidencia de casos acumulados de 4,124.2**** por cada 100,000 habitantes. **La tasa de incidencia se ajusta a la proyección de la población al inicio del periodo 2022 (Fuente: CONAPO)

La distribución por sexo en los casos confirmados muestra un predominio en mujeres (51.8%). La mediana de edad en general es de 39 años.

Informe Técnico Diario COVID-19 MÉXICO

Imagen 1. Mapa con la tasa de incidencia de **casos activos estimados** de COVID-19 por entidad de residencia



5, 366, 405
Casos

660, 889
Sospechosos

8, 769, 080
Negativos

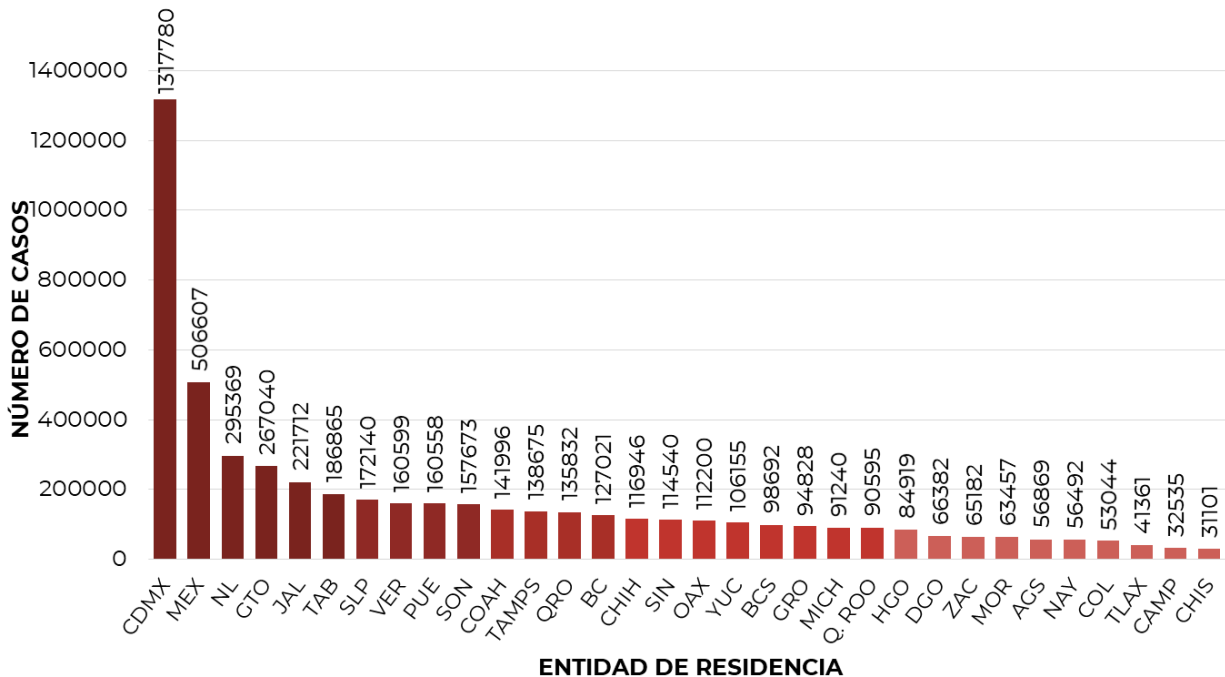
314, 598
Defunciones

82, 102
Activos estimados

14, 796, 374
Personas notificadas

Mapa interactivo COVID-19 en México: <https://covid19.sinave.gob.mx>

La siguiente gráfica muestra los **casos confirmados acumulados** por entidad de residencia, las 10 primeras entidades que acumulan el mayor número de casos son: Ciudad de México, Estado de México, Nuevo León, Guanajuato, Jalisco, Tabasco, San Luis Potosí, Veracruz, Puebla y Sonora, que en conjunto conforman el 64% de todos los casos acumulados registrados en el país.



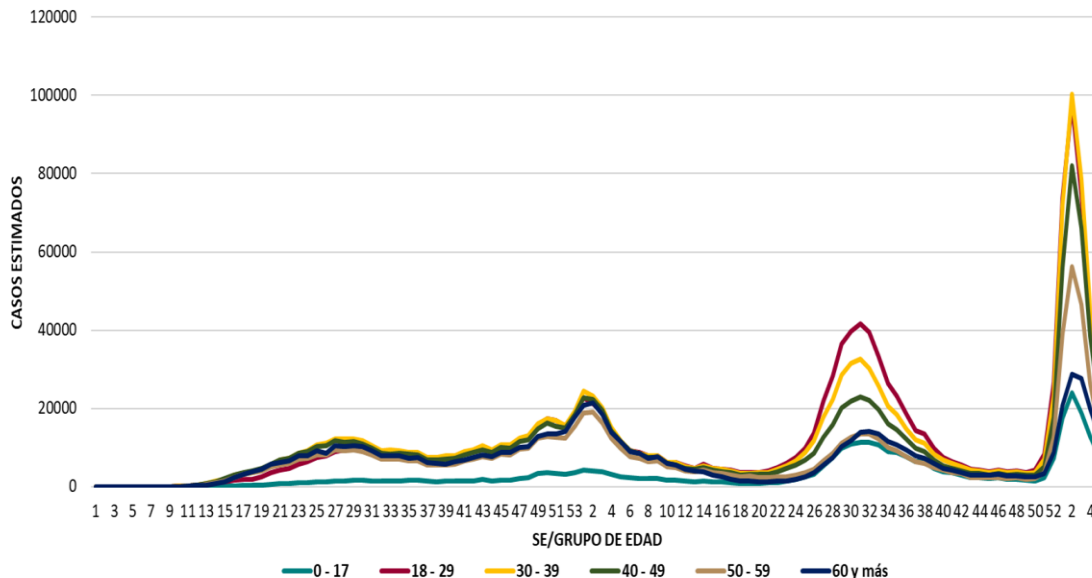


17/02/2022

17:00 Hrs

Informe Técnico Diario COVID-19 MÉXICO

La siguiente gráfica muestra la distribución de los casos estimados por los grupos de edad seleccionados y semana epidemiológica del 2021, observando que, en las últimas cinco semanas, la mayor parte de los casos están presentes en los grupos de 18 a 29 años, seguido del grupo de 30 a 39 años y 40 a 49 años.

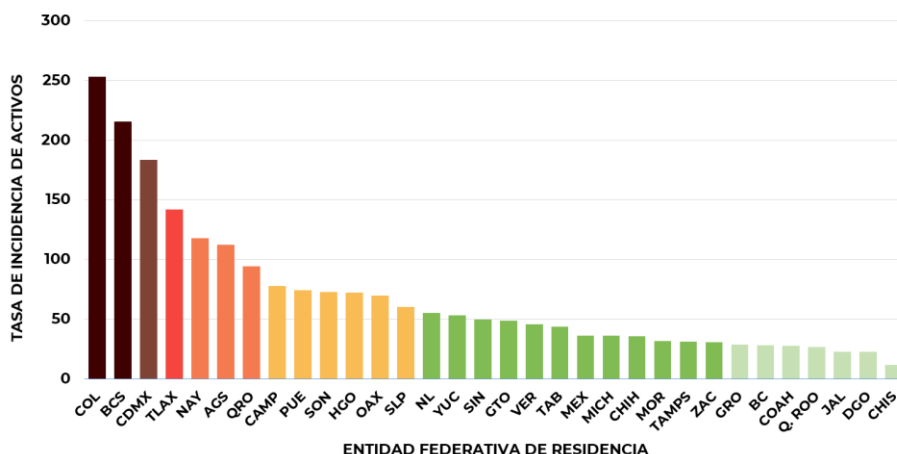


Se consideran **casos activos**, aquellos casos positivos que iniciaron síntomas en los últimos 14 días, permitiendo identificar donde hay mayor actividad viral y por consecuencia aumento en la transmisión. La tabla describe el número de casos activos en los últimos 14 días por entidad federativa de residencia.

ENTIDAD DE RESIDENCIA	CASOS ACTIVOS
AGUASCALIENTES	1654
BAJA CALIFORNIA	1065
BAJA CALIFORNIA SUR	1805
CAMPECHE	806
COAHUILA	920
COLIMA	2048
CHIAPAS	675
CHIHUAHUA	1381
CIUDAD DE MÉXICO	16492
DURANGO	430
GUANAJUATO	3083
GUERRERO	1049
HIDALGO	2275
JALISCO	1948
MÉXICO	6449
MICHOACÁN	1774
MORELOS	659
NAYARIT	1559
NUEVO LEÓN	3194
OAXACA	2925
PUEBLA	4982
QUERÉTARO	2220
QUINTANA ROO	478
SAN LUIS POTOSÍ	1744
SINALOA	1591
SONORA	2290
TABASCO	1144
TAMAULIPAS	1151
TLAXCALA	2002
VERACRUZ	3958
YUCATÁN	1234
ZACATECAS	516
NACIONAL	75,501

Al corte de información del día de hoy, se tienen registrados **75,501 casos activos** con una **tasa de incidencia de 58 por 100 mil habitantes** (Del 04 al 17 de febrero del 2022).

La gráfica presenta la tasa de casos activos por cada 100,000 habitantes, por entidad federativa posicionando en los primeros 10 lugares a: Colima, Baja California Sur, Ciudad de México, Tlaxcala, Nayarit, Aguascalientes, Querétaro, Campeche, Puebla y Sonora.

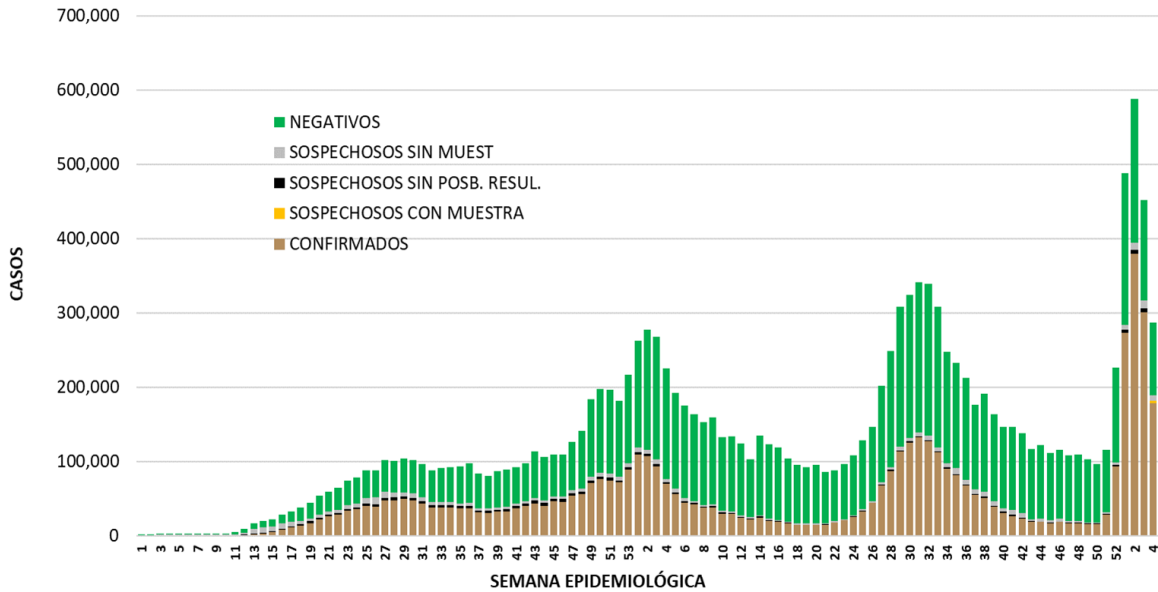




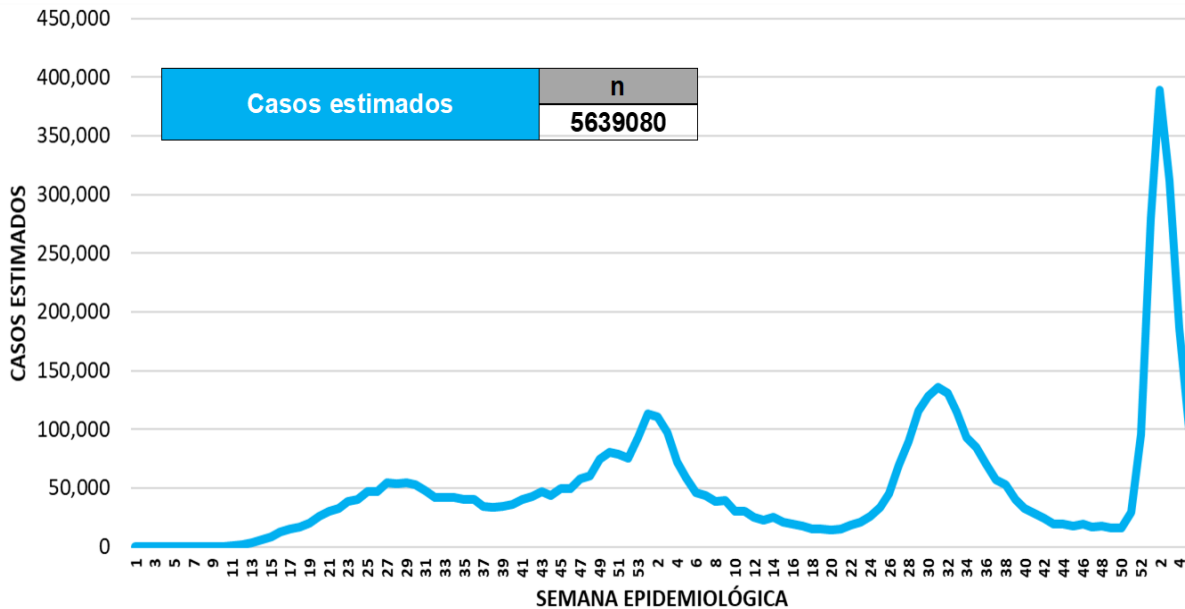
Informe Técnico Diario COVID-19 MÉXICO

17/02/2022
17:00 Hrs

La siguiente gráfica de barras apiladas, muestra los **casos confirmados** (n=5, 366, 405) **sospechosos totales** (n=660, 889) y **casos negativos** (n=8, 769,080) por semana epidemiológica de acuerdo a su fecha de inicio de síntomas.



La siguiente gráfica muestra la estimación de casos por semana epidemiológica de acuerdo a la fecha de inicio de síntomas. Se estima que se han recuperado 4,612,278 casos.

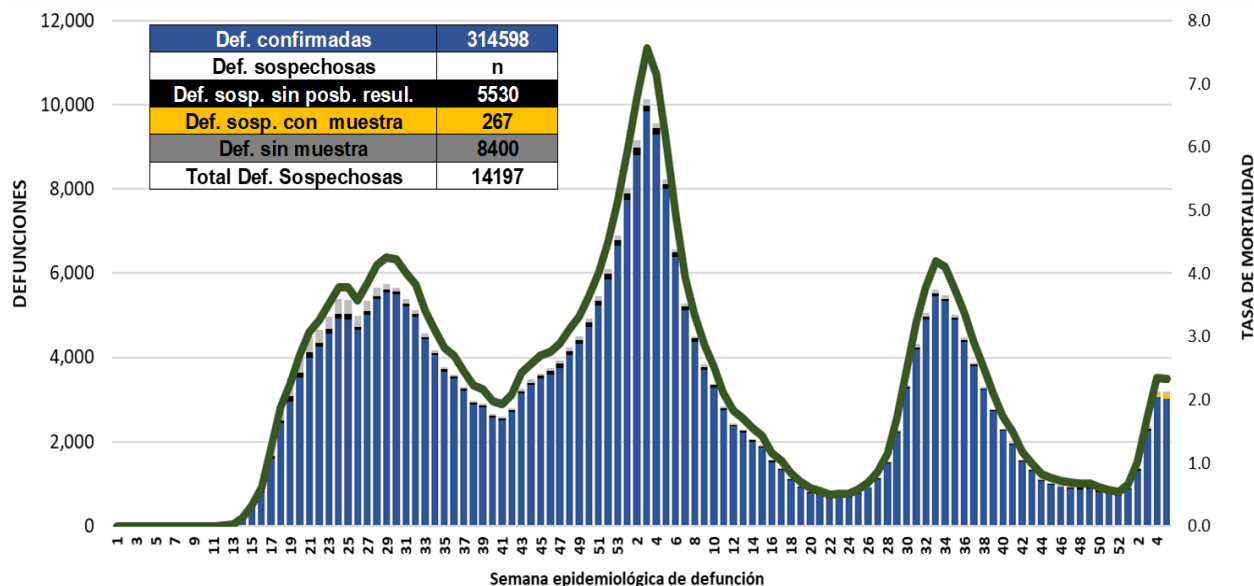


Al corte de información del día de hoy, se registraron **314,598 defunciones totales** de COVID-19. Hasta el día de hoy, se tienen **14,197 defunciones sospechosas** de COVID-19 que incluyen las pendientes por laboratorio (n=3,292) y las que están en proceso de asociación- dictaminación clínica – epidemiológica (n=10,905) en SISVER.



Informe Técnico Diario COVID-19 MÉXICO

El siguiente gráfico muestra la distribución de las defunciones por semana epidemiológica de defunción, desglosando a las defunciones positivas totales, defunciones sospechosas sin posibilidad de resultado*, defunciones sospechosas con muestra y defunciones sin muestra; así como la tasa de mortalidad acumulada por semana que hasta el día de hoy es de 241.8*** por cada 100,000 habitantes. ***La tasa de mortalidad se ajusta a la proyección de la población al inicio del periodo 2022 (Fuente: CONAPO)



Entidad Federativa	Defunciones Positivas
AGUASCALIENTES	3508
BAJA CALIFORNIA	11797
BAJA CALIFORNIA SUR	2566
CAMPECHE	2128
COAHUILA	8649
COLIMA	2341
CHIAPAS	2185
CHIHUAHUA	9699
CIUDAD DE MÉXICO	54606
DURANGO	3321
GUANAJUATO	14419
GUERRERO	6361
HIDALGO	8049
JALISCO	18605
MÉXICO	34023
MICHOACÁN	8327
MORELOS	5066
NAYARIT	3184
NUEVO LEÓN	14788
OAXACA	5660
PUEBLA	16072
QUERÉTARO	6232
QUINTANA ROO	4209
SAN LUIS POTOSÍ	7301
SINALOA	9484
SONORA	9935
TABASCO	6121
TAMAULIPAS	7999
TLAXCALA	2839
VERACRUZ	15289
YUCATÁN	6123
ZACATECAS	3712
NACIONAL	314,598

La distribución por sexo en las **defunciones confirmadas** muestra un predominio del 62% en hombres. La mediana de edad en los decesos es de 64 años.

La tabla describe el número de defunciones positivas a COVID-19 por entidad federativa de defunción al corte del día de hoy.

Medidas de higiene básicas:

- Las personas que padecen: diabetes, hipertensión, obesidad mórbida, insuficiencia renal, lupus, cáncer, enfermedades cardíacas y respiratorias, así como trasplantes, personas adultas mayores a partir de los 60 años cumplidos, personas embarazadas, deben hacer **resguardo familiar en casa**.
- Conservar una **sana distancia**, cuando menos a **1.5 metros** de distancia el uno del otro.
- Protección y cuidado de las personas adultas mayores**, la medida más importante es el aislamiento social voluntario y seguir las recomendaciones de sana distancia y medidas de prevención si se visita a personas adultas mayores.
- Uso de cubrebocas y lavado frecuente de manos.**
- Ventilación en lugares cerrados.**
- Saludo a distancia**, no saludar de beso, de mano o abrazo.
- Para mayor información sobre la vacunación COVID-19, visita: vacunacovid.gob.mx
- Para mayor información acerca de COVID-19 puede consultar la página electrónica de la secretaria de Salud: <https://coronavirus.gob.mx/>