



Informe Técnico Diario COVID-19 MÉXICO

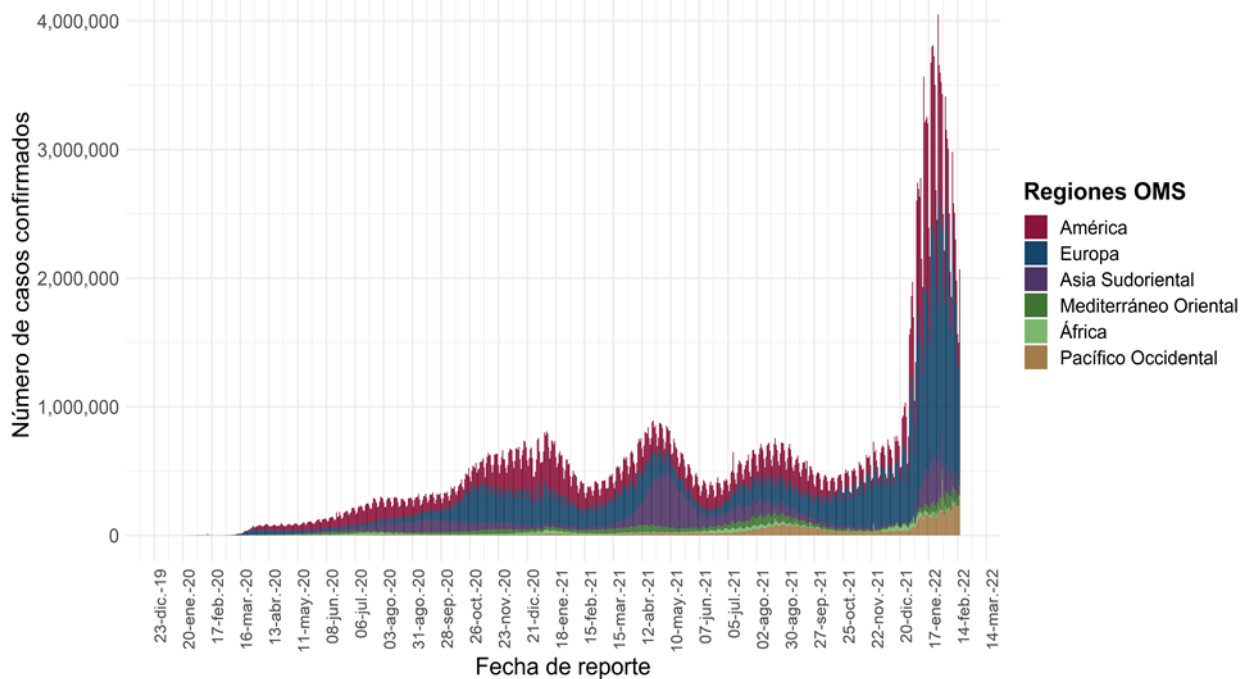
Al 16 de febrero de 2022, a nivel mundial se han reportado **414,525,183 casos confirmados** (2,070,069 casos nuevos) y **5,832,333 defunciones** (10,575 nuevas defunciones).

En las últimas 24 horas se reportaron **2,070,069 casos y 10,575 defunciones** a nivel global.

La letalidad global es de **1.4%**.

La OMS clasifica su distribución de casos por regiones.

Casos diarios por regiones de la OMS miércoles, 16 de febrero de 2022



*Los casos y defunciones incluyen las embarcaciones internacionales.

El análisis nacional contempla a todos los casos sospechosos totales de enfermedad respiratoria viral (casos sospechosos sin muestra, sin posibilidad de resultado[✧] y sospechosos con muestra) y los casos y defunciones con asociación o dictaminación clínica-epidemiológica desde la semana epidemiológica 1 del 2020 a la 07 del 2022.

[✧] Muestra rechazada, no recibida, no adecuado, no amplífico, sin células y sin aislamiento.

La variable de asociación o dictaminación clínica – epidemiológica a COVID-19, se incorporó al estudio epidemiológico de caso sospechoso de enfermedad respiratoria viral y a la vigilancia epidemiológica, con el objetivo de tener un mejor acercamiento al comportamiento de la epidemia en el país.

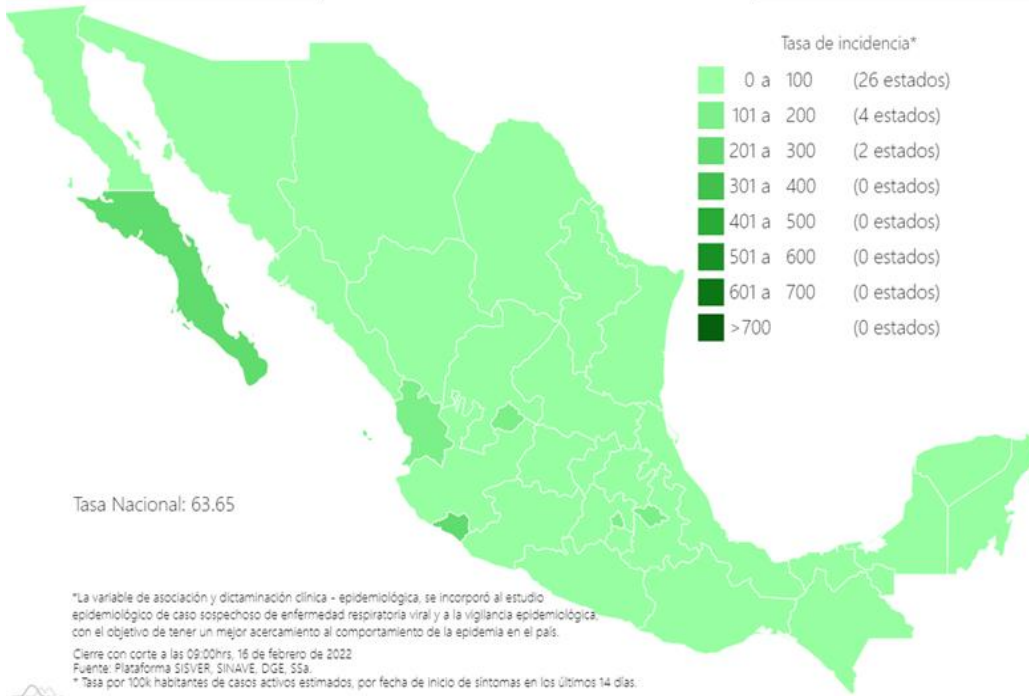
En México hasta el día de hoy se han confirmado **5, 344, 840 casos totales y 314, 128 defunciones** totales por COVID-19. (Ver Imagen 1).

La **tasa de incidencia de casos acumulados de 4,107.7**** por cada 100,000 habitantes. **La tasa de incidencia se ajusta a la proyección de la población al inicio del periodo 2022 (Fuente: CONAPO)

La distribución por sexo en los casos confirmados muestra un predominio en mujeres (51.8%). La mediana de edad en general es de 39 años.

Informe Técnico Diario COVID-19 MÉXICO

Imagen 1. Mapa con la tasa de incidencia de **casos activos estimados** de COVID-19 por entidad de residencia



5, 344, 840
Casos

660, 162
Sospechosos

8, 750, 032
Negativos

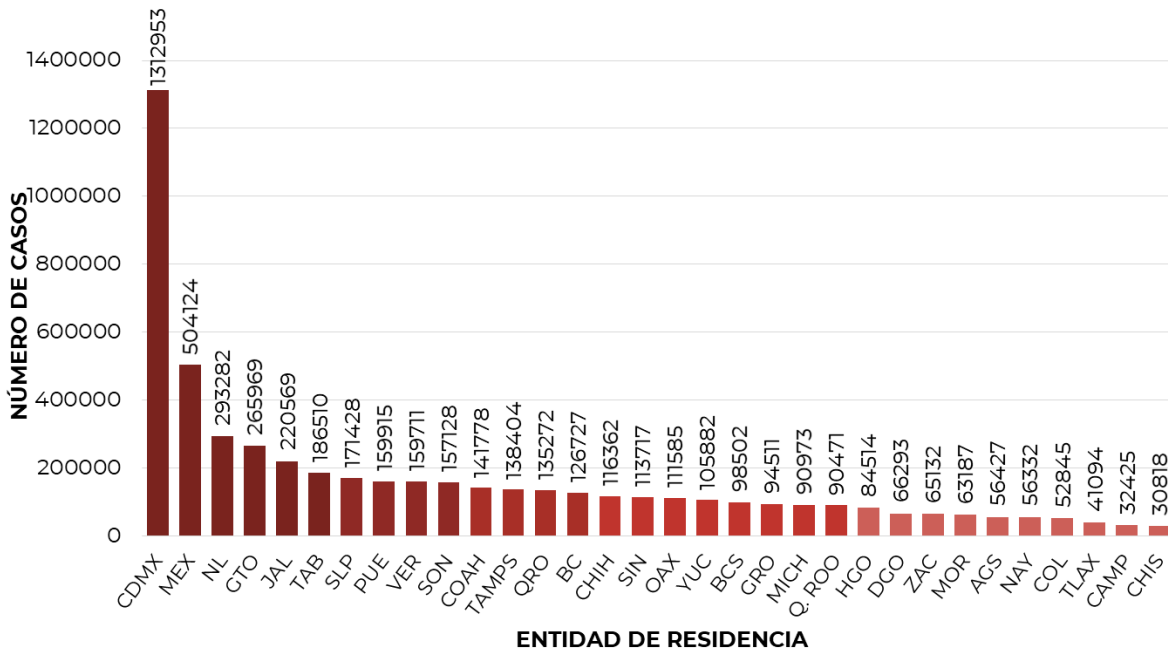
314, 128
Defunciones

82, 825
Activos estimados

14, 755, 034
Personas notificadas

Mapa interactivo COVID-19 en México: <https://covid19.sinave.gob.mx>

La siguiente gráfica muestra los **casos confirmados acumulados** por entidad de residencia, las 10 primeras entidades que acumulan el mayor número de casos son: Ciudad de México, Estado de México, Nuevo León, Guanajuato, Jalisco, Tabasco, San Luis Potosí, Puebla, Veracruz y Sonora, que en conjunto conforman el 64% de todos los casos acumulados registrados en el país.

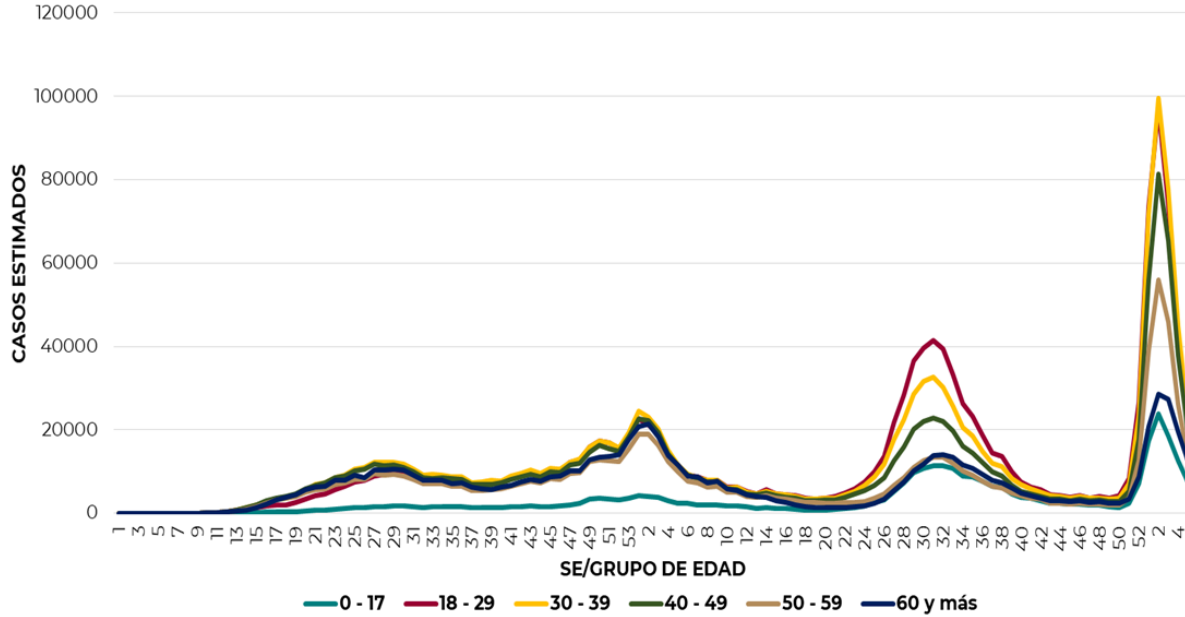




Informe Técnico Diario COVID-19 MÉXICO

16/02/2022
17:00 Hrs

La siguiente gráfica muestra la distribución de los casos estimados por los grupos de edad seleccionados y semana epidemiológica del 2021, observando que, en las últimas cinco semanas, la mayor parte de los casos están presentes en los grupos de 18 a 29 años, seguido del grupo de 30 a 39 años y 40 a 49 años.

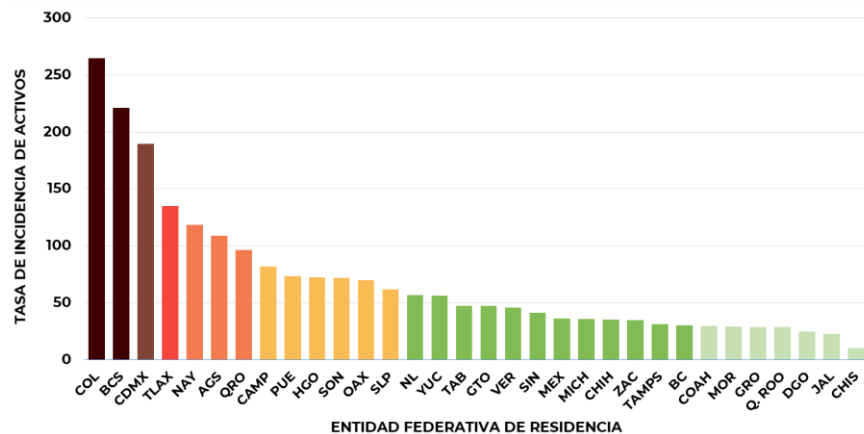


Se consideran **casos activos**, aquellos casos positivos que iniciaron síntomas en los últimos 14 días, permitiendo identificar donde hay mayor actividad viral y por consecuencia aumento en la transmisión. La tabla describe el número de casos activos en los últimos 14 días por entidad federativa de residencia.

ENTIDAD DE RESIDENCIA	CASOS ACTIVOS
AGUASCALIENTES	1601
BAJA CALIFORNIA	1124
BAJA CALIFORNIA SUR	1851
CAMPECHE	848
COAHUILA	976
COLIMA	2144
CHIAPAS	613
CHIHUAHUA	1354
CIUDAD DE MÉXICO	17034
DURANGO	465
GUANAJUATO	2993
GUERRERO	1064
HIDALGO	2286
JALISCO	1949
MÉXICO	6403
MICHOACÁN	1742
MORELOS	610
NAYARIT	1565
NUEVO LEÓN	3283
OAXACA	2918
PUEBLA	4932
QUERÉTARO	2273
QUINTANA ROO	516
SAN LUIS POTOSÍ	1793
SINALOA	1318
SONORA	2258
TABASCO	1244
TAMAULIPAS	1165
TLAXCALA	1905
VERACRUZ	3935
YUCATÁN	1301
ZACATECAS	586
NACIONAL	76,049

Al corte de información del día de hoy, se tienen registrados **76,049 casos activos** con una **tasa de incidencia de 58.4 por 100 mil habitantes** (Del 03 al 16 de febrero del 2022).

La gráfica presenta la tasa de casos activos por cada 100,000 habitantes, por entidad federativa posicionando en los primeros 10 lugares a: Colima, Baja California Sur, Ciudad de México, Tlaxcala, Nayarit, Aguascalientes, Querétaro, Campeche, Puebla e Hidalgo.

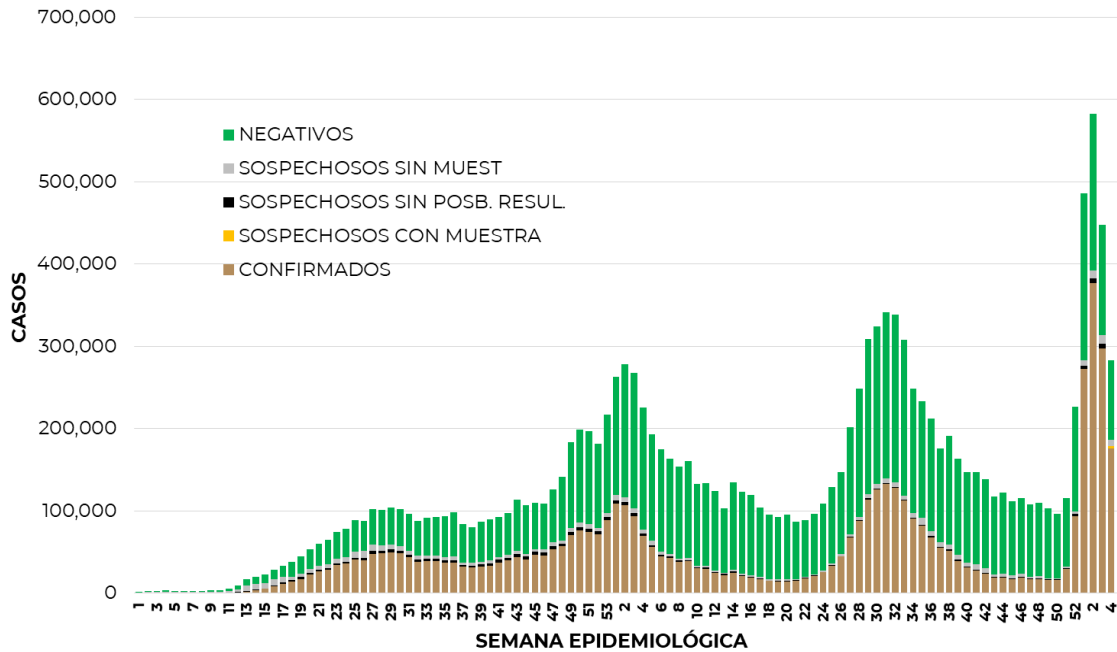




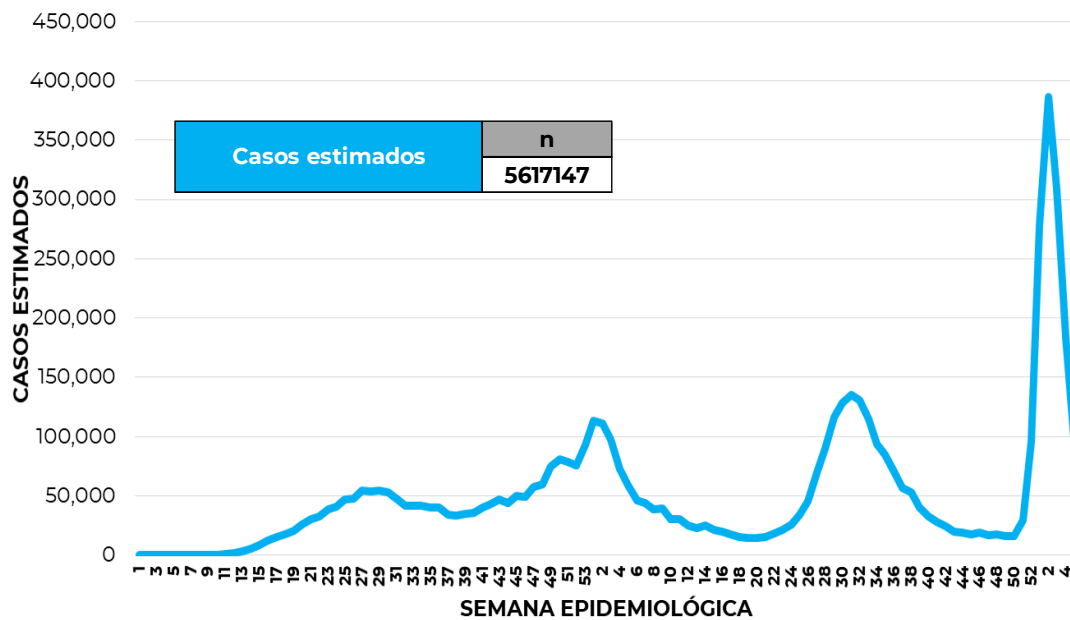
16/02/2022
17:00 Hrs

Informe Técnico Diario COVID-19 MÉXICO

La siguiente gráfica de barras apiladas, muestra los **casos confirmados** (n=5, 344, 840) **sospechosos totales** (n=660, 162) y **casos negativos** (n=8, 750,032) por semana epidemiológica de acuerdo a su fecha de inicio de síntomas.



La siguiente gráfica muestra la estimación de casos por semana epidemiológica de acuerdo a la fecha de inicio de síntomas. Se estima que se han recuperado 4,591,088 casos.

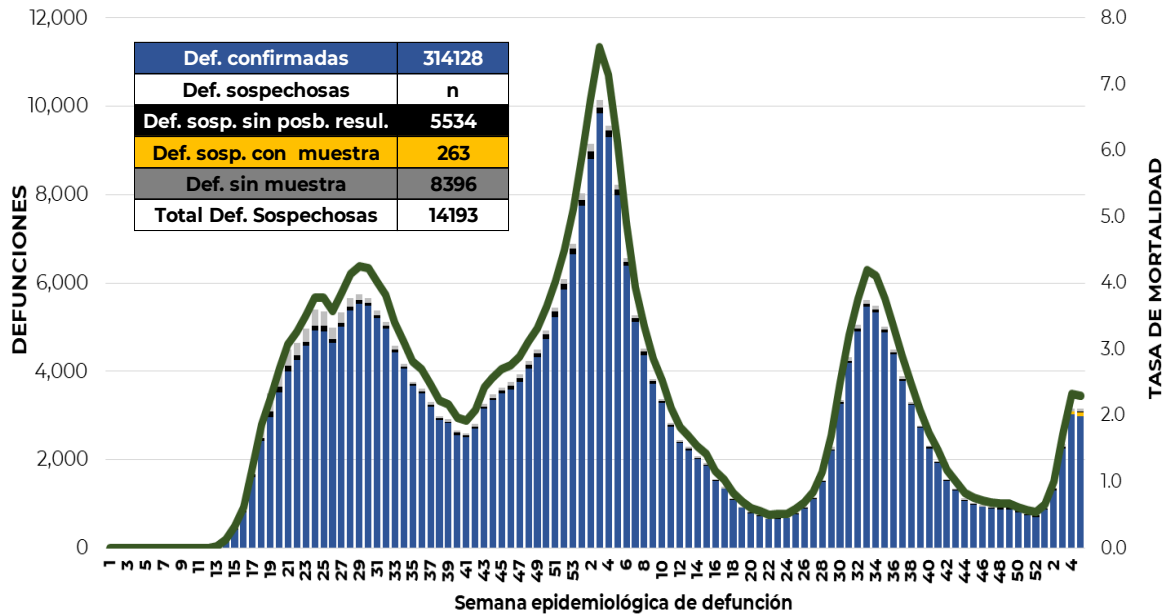


Al corte de información del día de hoy, se registraron **314,128 defunciones totales** de COVID-19. Hasta el día de hoy, se tienen **14,193 defunciones sospechosas** de COVID-19 que incluyen las pendientes por laboratorio (n=3,289) y las que están en proceso de asociación- dictaminación clínica – epidemiológica (n=10,904) en SISVER.



Informe Técnico Diario COVID-19 MÉXICO

El siguiente gráfico muestra la distribución de las defunciones por semana epidemiológica de defunción, desglosando a las defunciones positivas totales, defunciones sospechosas sin posibilidad de resultado*, defunciones sospechosas con muestra y defunciones sin muestra; así como la tasa de mortalidad acumulada por semana que hasta el día de hoy es de 241.4*** por cada 100,000 habitantes. ***La tasa de mortalidad se ajusta a la proyección de la población al inicio del periodo 2022 (Fuente: CONAPO)



Entidad Federativa	Defunciones Positivas
AGUASCALIENTES	3506
BAJA CALIFORNIA	11777
BAJA CALIFORNIA SUR	2561
CAMPECHE	2116
COAHUILA	8636
COLIMA	2333
CHIAPAS	2177
CHIHUAHUA	9672
CIUDAD DE MÉXICO	54542
DURANGO	3316
GUANAJUATO	14396
GUERRERO	6352
HIDALGO	8040
JALISCO	18549
MÉXICO	33994
MICHOACÁN	8322
MORELOS	5062
NAYARIT	3174
NUEVO LEÓN	14763
OAXACA	5650
PUEBLA	16064
QUERÉTARO	6217
QUINTANA ROO	4207
SAN LUIS POTOSÍ	7295
SINALOA	9471
SONORA	9925
TABASCO	6111
TAMAULIPAS	7980
TLAXCALA	2837
VERACRUZ	15272
YUCATÁN	6108
ZACATECAS	3703
NACIONAL	314,128

La distribución por sexo en las **defunciones confirmadas** muestra un predominio del 62% en hombres. La mediana de edad en los decesos es de 64 años.

La tabla describe el número de defunciones positivas a COVID-19 por entidad federativa de defunción al corte del día de hoy.

Medidas de higiene básicas:

- Las personas que padecen: diabetes, hipertensión, obesidad mórbida, insuficiencia renal, lupus, cáncer, enfermedades cardíacas y respiratorias, así como trasplantes, personas adultas mayores a partir de los 60 años cumplidos, personas embarazadas, deben hacer **resguardo familiar en casa**.
- Conservar una **sana distancia**, cuando menos a **1.5 metros** de distancia el uno del otro.
- Protección y cuidado de las personas adultas mayores**, la medida más importante es el aislamiento social voluntario y seguir las recomendaciones de sana distancia y medidas de prevención si se visita a personas adultas mayores.
- Uso de cubrebocas y lavado frecuente de manos.**
- Ventilación en lugares cerrados.**
- Saludo a distancia**, no saludar de beso, de mano o abrazo.
- Para mayor información sobre la vacunación COVID-19, visita: vacunacovid.gob.mx
- Para mayor información acerca de COVID-19 puede consultar la página electrónica de la secretaria de Salud: <https://coronavirus.gob.mx/>.