



02/02/2022
17:00 Hrs

Informe Técnico Diario COVID-19 MÉXICO

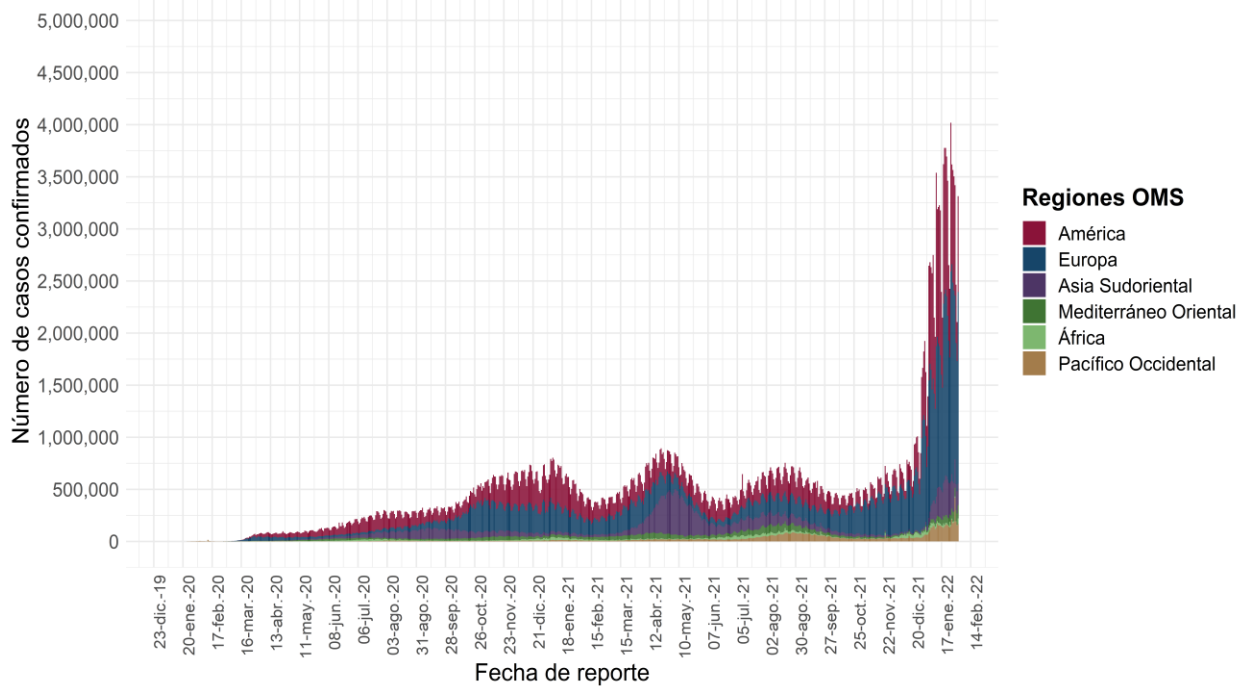
Al 02 de febrero de 2022, a nivel mundial se han reportado **380,321,615 casos confirmados (3,313,828 casos nuevos) y 5,680,741 defunciones (10,536 nuevas defunciones).**

En las últimas 24 horas se reportaron **3,313,828 casos y 10,536 defunciones** a nivel global.

La letalidad global es de **1.5%**.

La OMS clasifica su distribución de casos por regiones.

Casos diarios por regiones de la OMS miércoles, 02 de febrero de 2022



*Los casos y defunciones incluyen las embarcaciones internacionales.

El análisis nacional contempla a todos los casos sospechosos totales de enfermedad respiratoria viral (casos sospechosos sin muestra, sin posibilidad de resultado[‡] y sospechosos con muestra) y los casos y defunciones con asociación o dictaminación clínica-epidemiológica desde la semana epidemiológica 1 del 2020 a la 05 del 2022.

[‡]Muestra rechazada, no recibida, no adecuado, no amplifico, sin células y sin aislamiento.

La variable de asociación o dictaminación clínica – epidemiológica a COVID-19, se incorporó al estudio epidemiológico de caso sospechoso de enfermedad respiratoria viral y a la vigilancia epidemiológica, con el objetivo de tener un mejor acercamiento al comportamiento de la epidemia en el país.

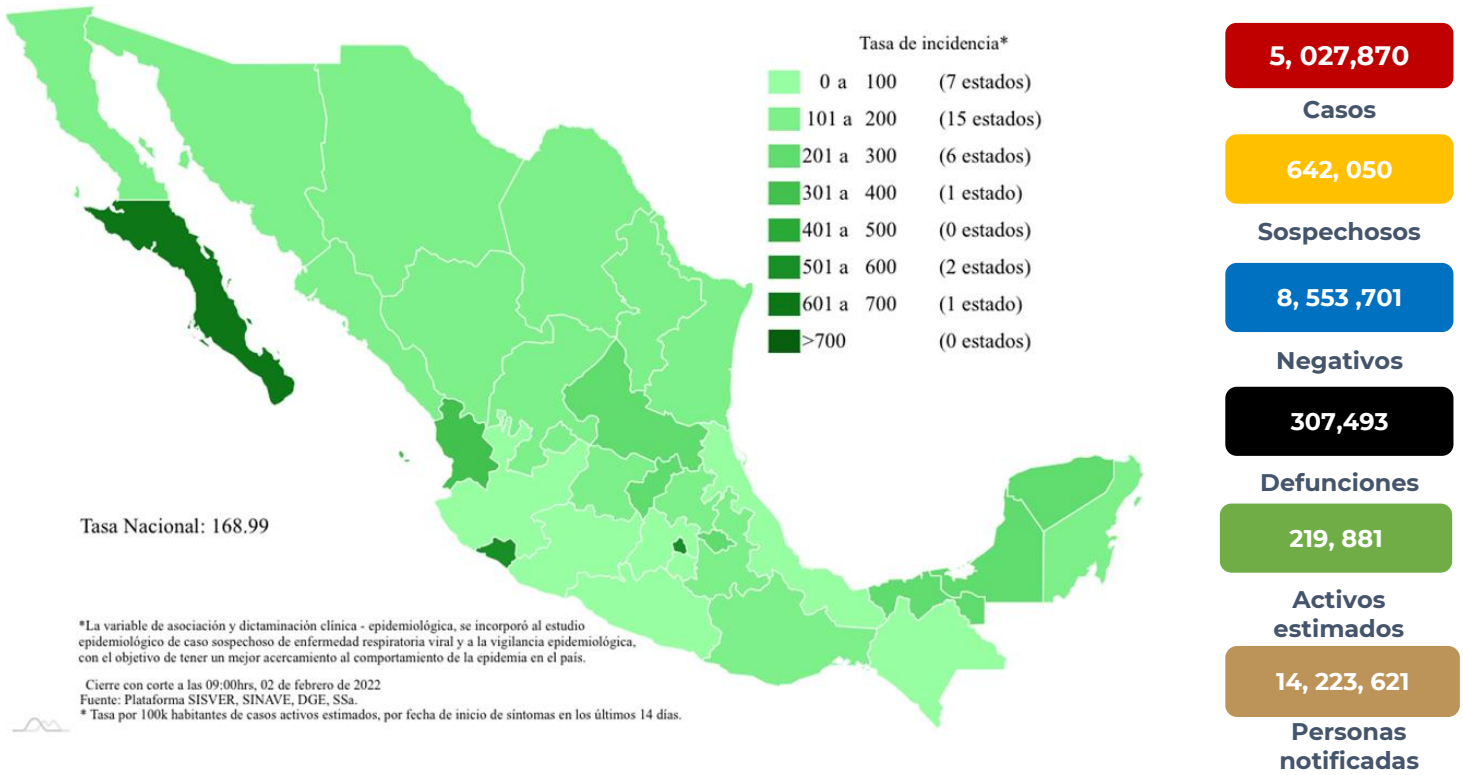
En México hasta el día de hoy se han confirmado **5, 027 ,870 casos totales y 307, 493 defunciones** totales por COVID-19. (Ver Imagen 1).

La **tasa de incidencia de casos acumulados de 3,864.1**** por cada 100,000 habitantes. **La tasa de incidencia se ajusta a la proyección de la población al inicio del periodo 2022 (Fuente: CONAPO)

La distribución por sexo en los casos confirmados muestra un predominio en mujeres (51.6%). La mediana de edad en general es de 39 años.

Informe Técnico Diario COVID-19 MÉXICO

Imagen 1. Mapa con la tasa de incidencia de **casos activos estimados** de COVID-19 por entidad de residencia



Mapa interactivo COVID-19 en México: <https://covid19.sinave.gob.mx>

La siguiente gráfica muestra los **casos confirmados acumulados** por entidad de residencia, las 10 primeras entidades que acumulan el mayor número de casos son: Ciudad de México, Estado de México, Nuevo León, Guanajuato, Jalisco, Tabasco, San Luis Potosí, Puebla, Sonora y Veracruz, que en conjunto conforman el 64% de todos los casos acumulados registrados en el país.

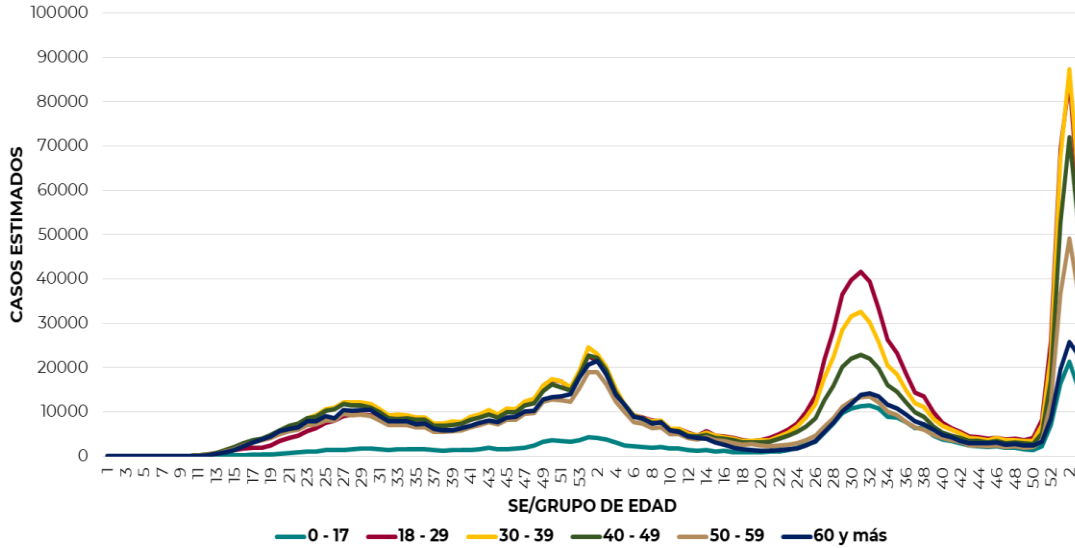




Informe Técnico Diario COVID-19 MÉXICO

02/02/2022
17:00 Hrs

La siguiente gráfica muestra la distribución de los casos estimados por los grupos de edad seleccionados y semana epidemiológica del 2021, observando que, en las últimas cinco semanas, la mayor parte de los casos están presentes en los grupos de 18 a 29 años, seguido del grupo de 30 a 39 años y 40 a 49 años.

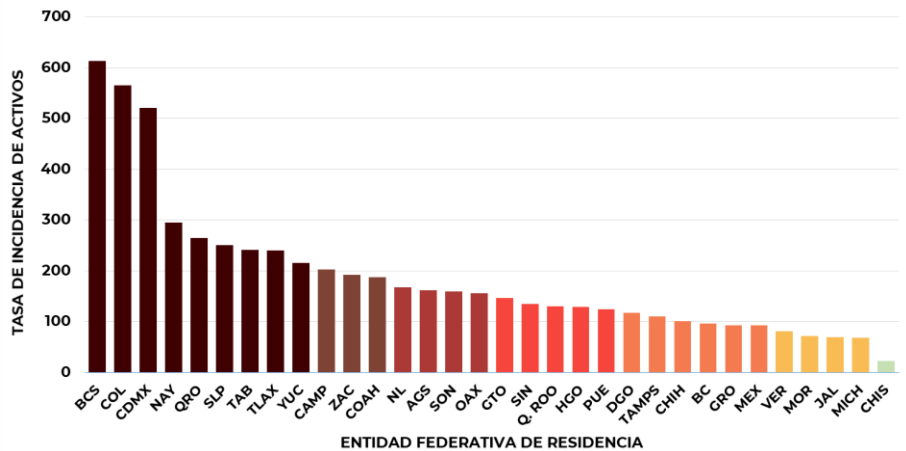


Se consideran **casos activos**, aquellos casos positivos que iniciaron síntomas en los últimos 14 días, permitiendo identificar donde hay mayor actividad viral y por consecuencia aumento en la transmisión. La tabla describe el número de casos activos en los últimos 14 días por entidad federativa de residencia.

ENTIDAD DE RESIDENCIA	CASOS ACTIVOS
AGUASCALIENTES	2377
BAJA CALIFORNIA	3621
BAJA CALIFORNIA SUR	5130
CAMPECHE	2090
COAHUILA	6195
COLIMA	4575
CHIAPAS	1296
CHIHUAHUA	3909
CIUDAD DE MÉXICO	46761
DURANGO	2228
GUANAJUATO	9275
GUERRERO	3408
HIDALGO	4081
JALISCO	5913
MÉXICO	16384
MICHOACÁN	3335
MORELOS	1492
NAYARIT	3906
NUEVO LEÓN	9645
OAXACA	6502
PUEBLA	8361
QUERÉTARO	6241
QUINTANA ROO	2342
SAN LUIS POTOSÍ	7277
SINALOA	4310
SONORA	5024
TABASCO	6325
TAMAULIPAS	4107
TLAXCALA	3388
VERACRUZ	6962
YUCATÁN	4961
ZACATECAS	3238
NACIONAL	204,659

Al corte de información del día de hoy, se tienen registrados **204,659 casos activos** con una **tasa de incidencia de 157.3 por 100 mil habitantes** (Del 20 de enero al 02 de febrero del 2022).

La gráfica presenta la tasa de casos activos por cada 100,000 habitantes, por entidad federativa posicionando en los primeros 10 lugares a: Baja California Sur, Colima, Ciudad de México, Nayarit, Querétaro, San Luis Potosí, Tabasco, Tlaxcala, Yucatán y Campeche.

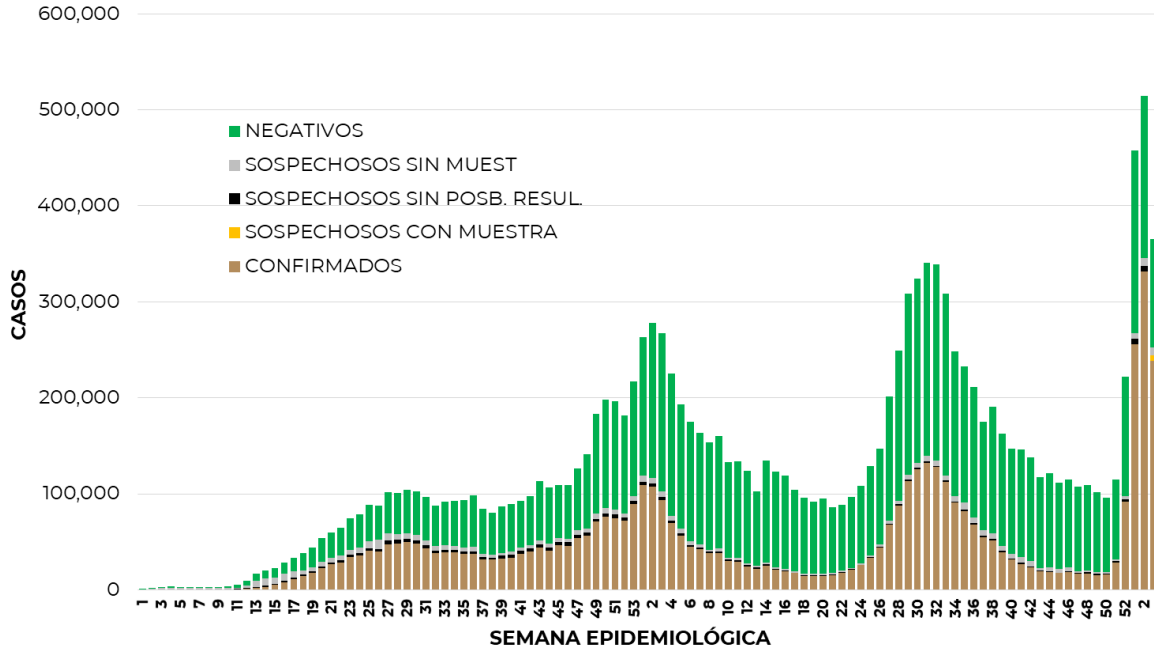




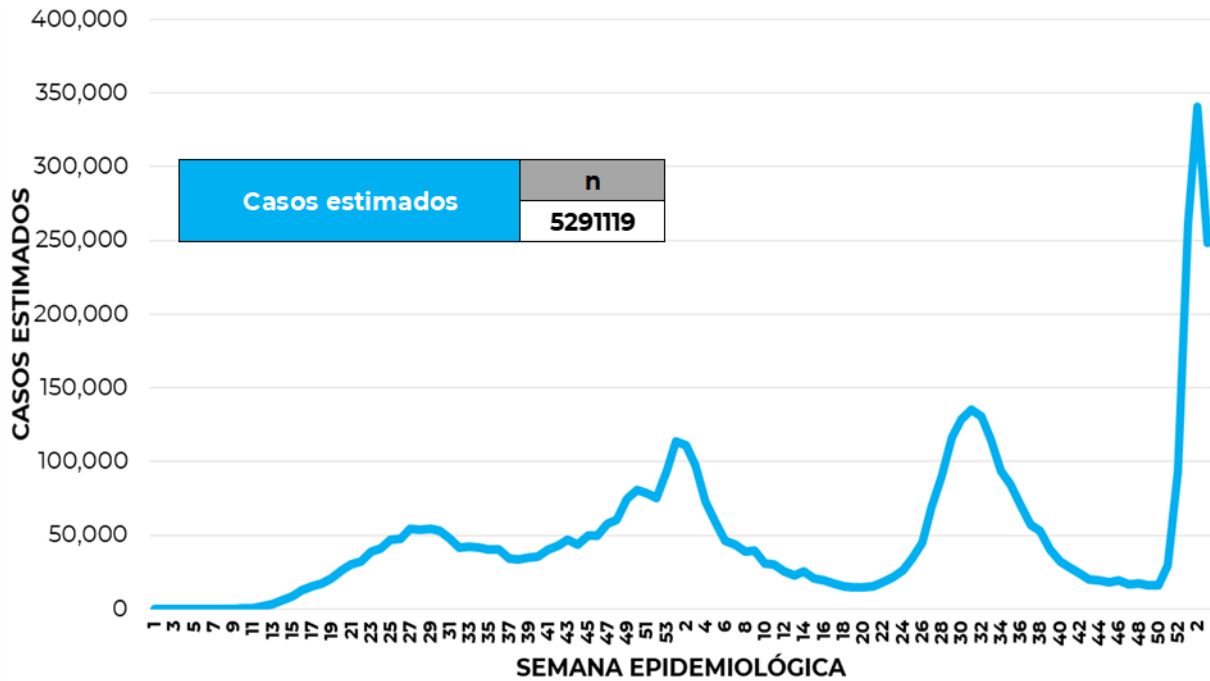
02/02/2022
17:00 Hrs

Informe Técnico Diario COVID-19 MÉXICO

La siguiente gráfica de barras apiladas, muestra los **casos confirmados** (n=5,027, 870) **sospechosos totales** (n=642,050) y **casos negativos** (n=8, 553,701) por semana epidemiológica de acuerdo a su fecha de inicio de síntomas.



La siguiente gráfica muestra la estimación de casos por semana epidemiológica de acuerdo a la fecha de inicio de síntomas. Se estima que se han recuperado 4,165,270 casos.

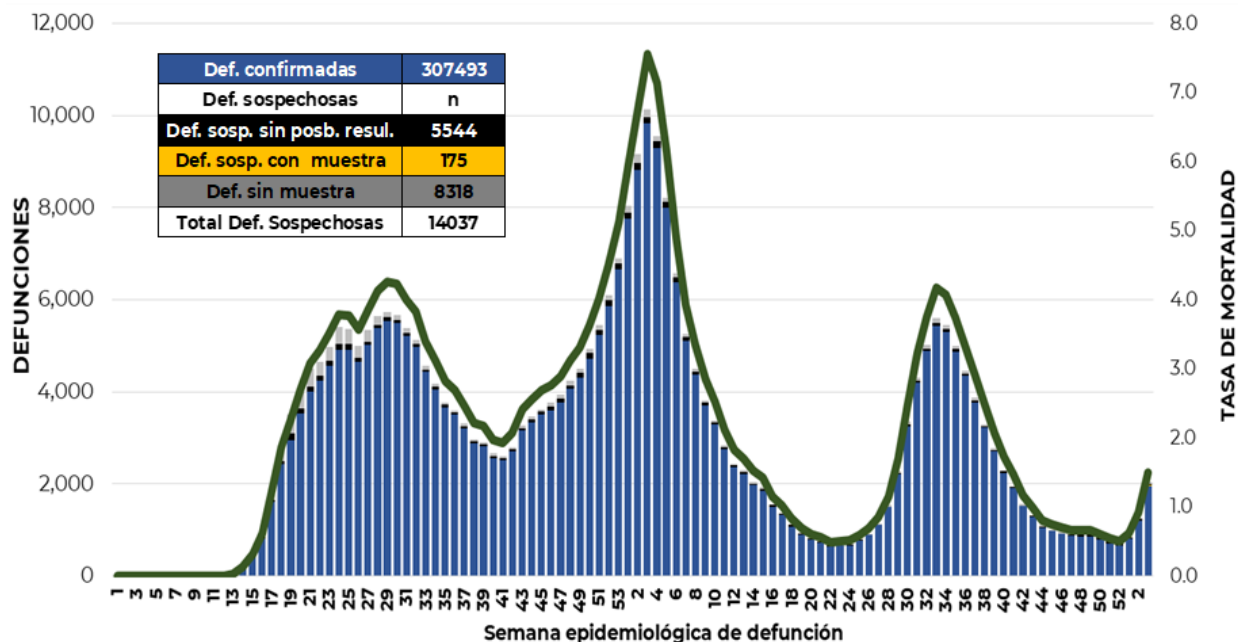


Al corte de información del día de hoy, se registraron **307,493 defunciones totales** de COVID-19. Hasta el día de hoy, se tienen **14,037 defunciones sospechosas** de COVID-19 que incluyen las pendientes por laboratorio (n=3,224) y las que están en proceso de asociación- dictaminación clínica – epidemiológica (n=10,813) en SISVER.



Informe Técnico Diario COVID-19 MÉXICO

El siguiente gráfico muestra la distribución de las defunciones por semana epidemiológica de defunción, desglosando a las defunciones positivas totales, defunciones sospechosas sin posibilidad de resultado*, defunciones sospechosas con muestra y defunciones sin muestra; así como la tasa de mortalidad acumulada por semana que hasta el día de hoy es de 236.3*** por cada 100,000 habitantes. ***La tasa de mortalidad se ajusta a la proyección de la población al inicio del periodo 2022 (Fuente: CONAPO)



Entidad Federativa	Defunciones Positivas
AGUASCALIENTES	3319
BAJA CALIFORNIA	11444
BAJA CALIFORNIA SUR	2508
CAMPECHE	2085
COAHUILA	8326
COLIMA	2274
CHIAPAS	2150
CHIHUAHUA	9318
CIUDAD DE MÉXICO	53797
DURANGO	3222
GUANAJUATO	13899
GUERRERO	6225
HIDALGO	7892
JALISCO	18131
MÉXICO	33582
MICHOACÁN	8166
MORELOS	4975
NAYARIT	3099
NUEVO LEÓN	14323
OAXACA	5530
PUEBLA	15920
QUERÉTARO	6006
QUINTANA ROO	4157
SAN LUIS POTOSÍ	7101
SINALOA	9261
SONORA	9647
TABASCO	6017
TAMAULIPAS	7676
TLAXCALA	2820
VERACRUZ	15020
YUCATÁN	6011
ZACATECAS	3592
NACIONAL	307,493

La distribución por sexo en las **defunciones confirmadas** muestra un predominio del 62% en hombres. La mediana de edad en los decesos es de 64 años.

La tabla describe el número de defunciones positivas a COVID-19 por entidad federativa de defunción al corte del día de hoy.

Medidas de higiene básicas:

- Las personas que padecen: diabetes, hipertensión, obesidad mórbida, insuficiencia renal, lupus, cáncer, enfermedades cardíacas y respiratorias, así como trasplantes, personas adultas mayores a partir de los 60 años cumplidos, personas embarazadas, deben hacer **resguardo familiar en casa**.
- Conservar una **sana distancia**, cuando menos a **1.5 metros** de distancia el uno del otro.
- Protección y cuidado de las personas adultas mayores**, la medida más importante es el aislamiento social voluntario y seguir las recomendaciones de sana distancia y medidas de prevención si se visita a personas adultas mayores.
- Uso de cubrebocas y lavado frecuente de manos.**
- Ventilación en lugares cerrados.**
- Saludo a distancia**, no saludar de beso, de mano o abrazo.
- Para mayor información sobre la vacunación COVID-19, visita: vacunacovid.gob.mx
- Para mayor información acerca de COVID-19 puede consultar la página electrónica de la secretaria de Salud: <https://coronavirus.gob.mx/>.