



# LÍDERES EN INVESTIGACIÓN ONLINE

ESTADÍSTICAS COVID-19

# ÚNETE A LOS NUEVOS GRUPO DE WHATSAPP Y RECIBE



## TODOS LOS DÍAS ESTADÍSTICAS

(Pulsa un ícono, si el grupo se llenó, intenta en otro)



CONTACTO

 **(52) 449 919 3645**

 [carlos@TRResearch.mx](mailto:carlos@TRResearch.mx)  [tresearch.mx](http://tresearch.mx)

    [@TRResearch](https://www.instagram.com/TRResearch)

# MUERTES COVID-19 MÉXICO

SEC. SALUD

301,469

AJUSTE INEGI 202

52,234

TOTAL

353,703

## PAÍSES CON MÁS CONTAGIOS REPORTADOS

### TOP 10 CONTAGIOS TOTALES



## PAÍSES CON MÁS CONTAGIOS REPORTADOS TOP 10 CONTAGIOS REPORTADOS HOY



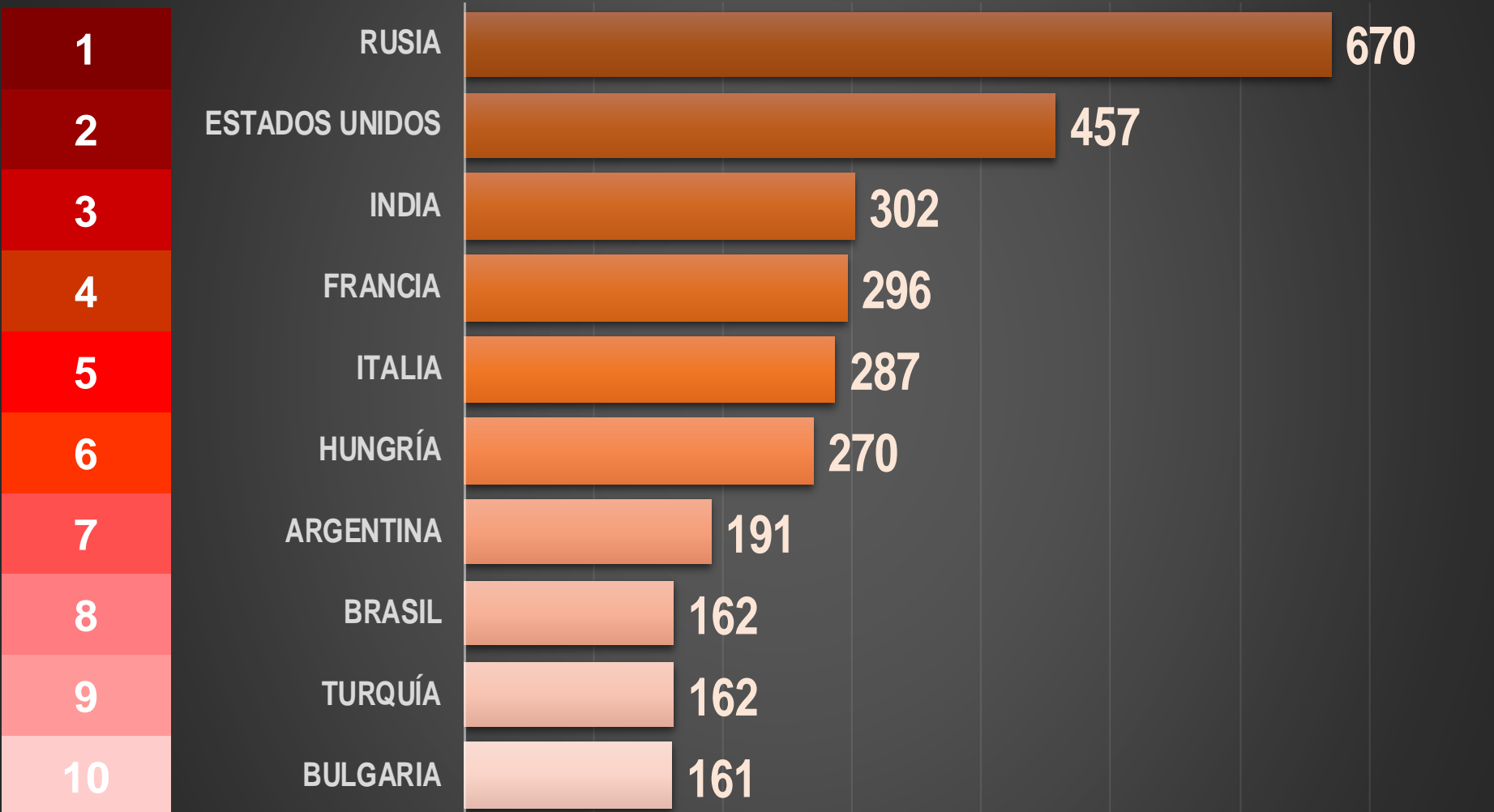
## PAÍSES CON MÁS MUERTES EN EL MUNDO

### TOP 10 MUERTES TOTALES



## PAÍSES CON MÁS MUERTES REPORTADAS HOY

### TOP 10 MUERTES POR DÍA



## MUERTES EN LOS 10 PAÍSES CON MÁS HABITANTES DEL MUNDO

HABITANTES ↕

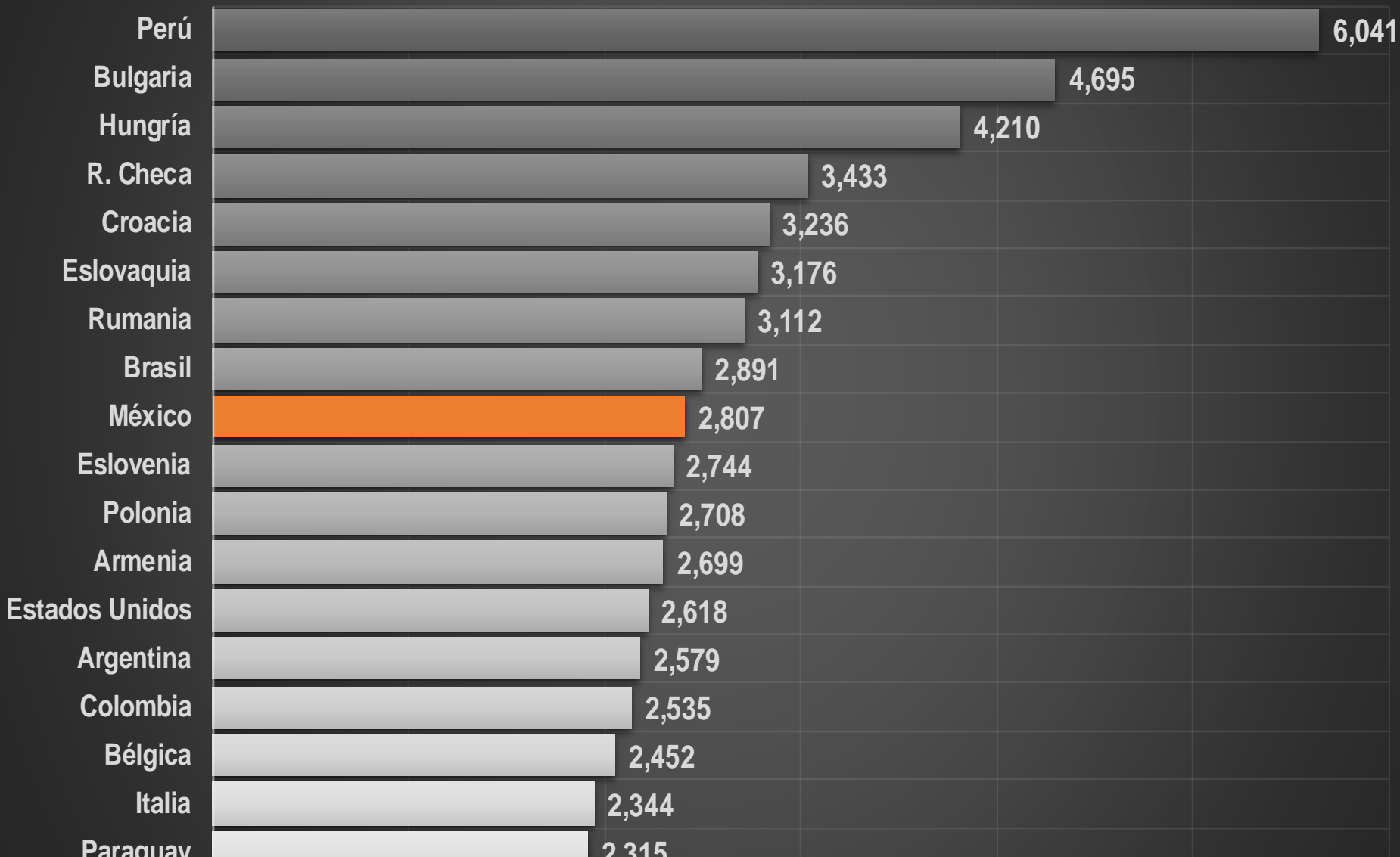


**MÉXICO REGISTRA  
MÁS MUERTES  
QUE 6 PAÍSES CON  
MÁS HABITANTES  
QUE MX**



## PAÍSES CON MÁS MUERTES POR MILLÓN DE HABITANTES

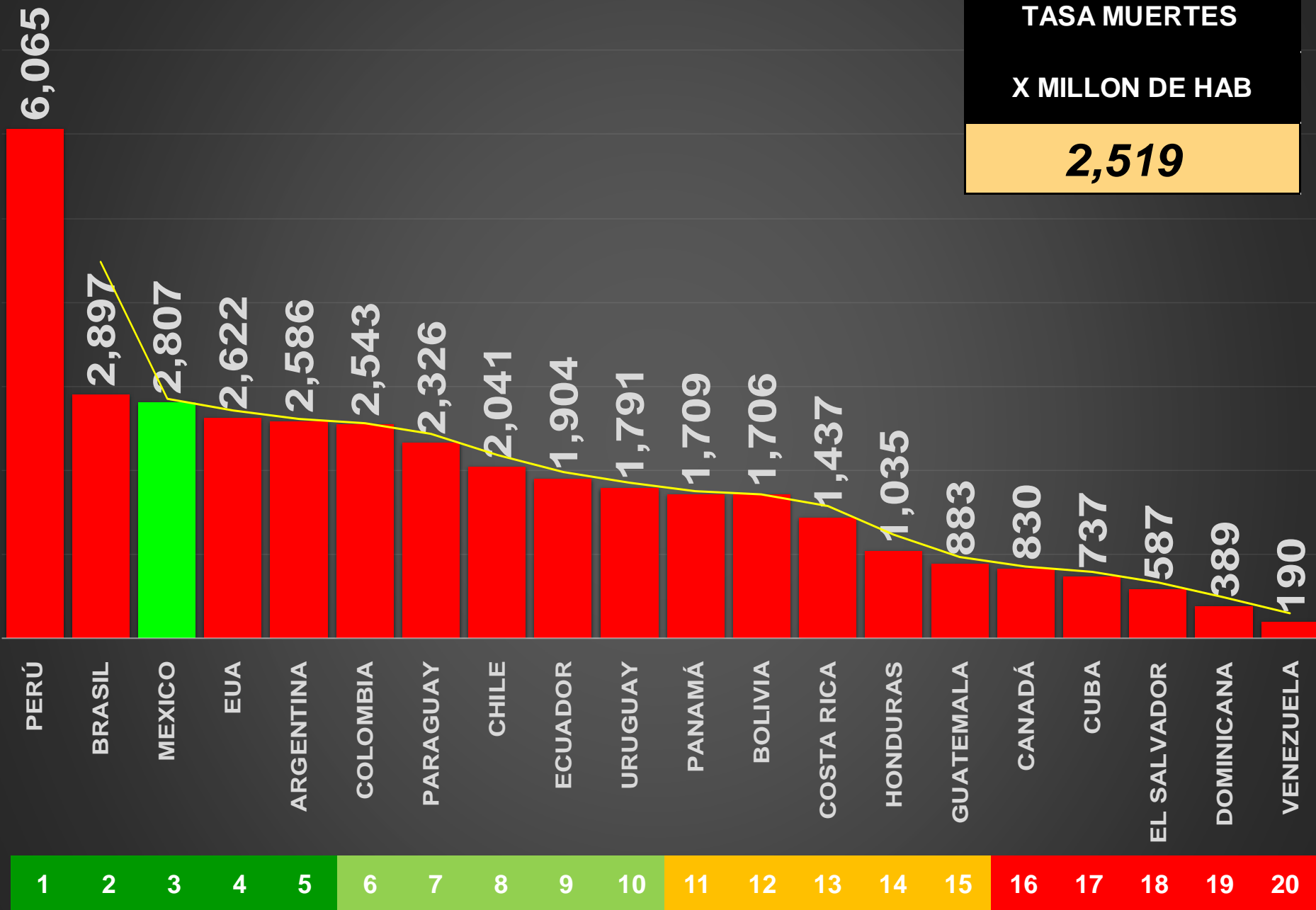
### MÉXICO EN EL TOP 10 MUERTES X MILLÓN



# TASA DE MUERTES POR CADA MILLÓN DE HABITANTES

TASA MUERTES  
X MILLON DE HAB

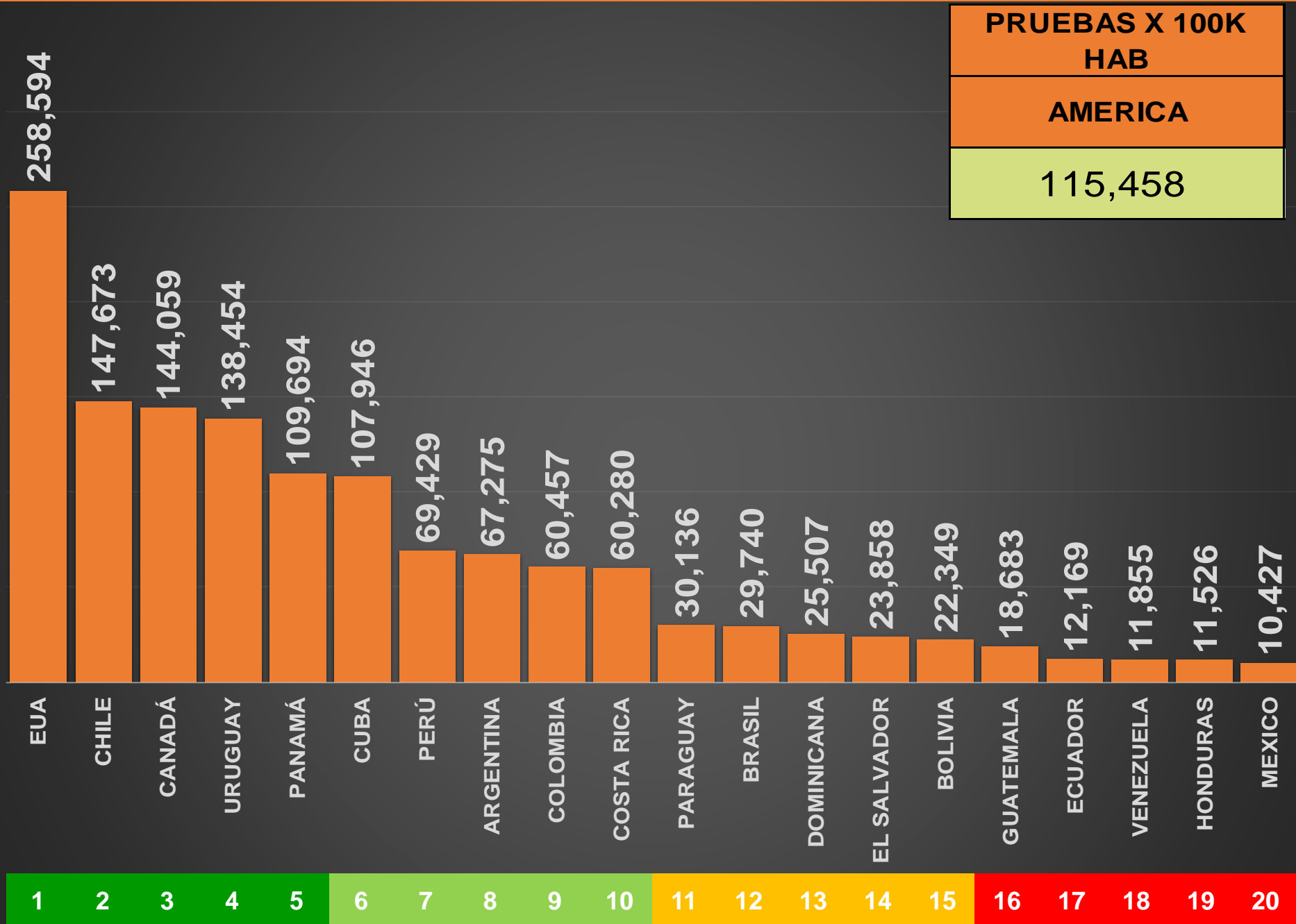
**2,519**



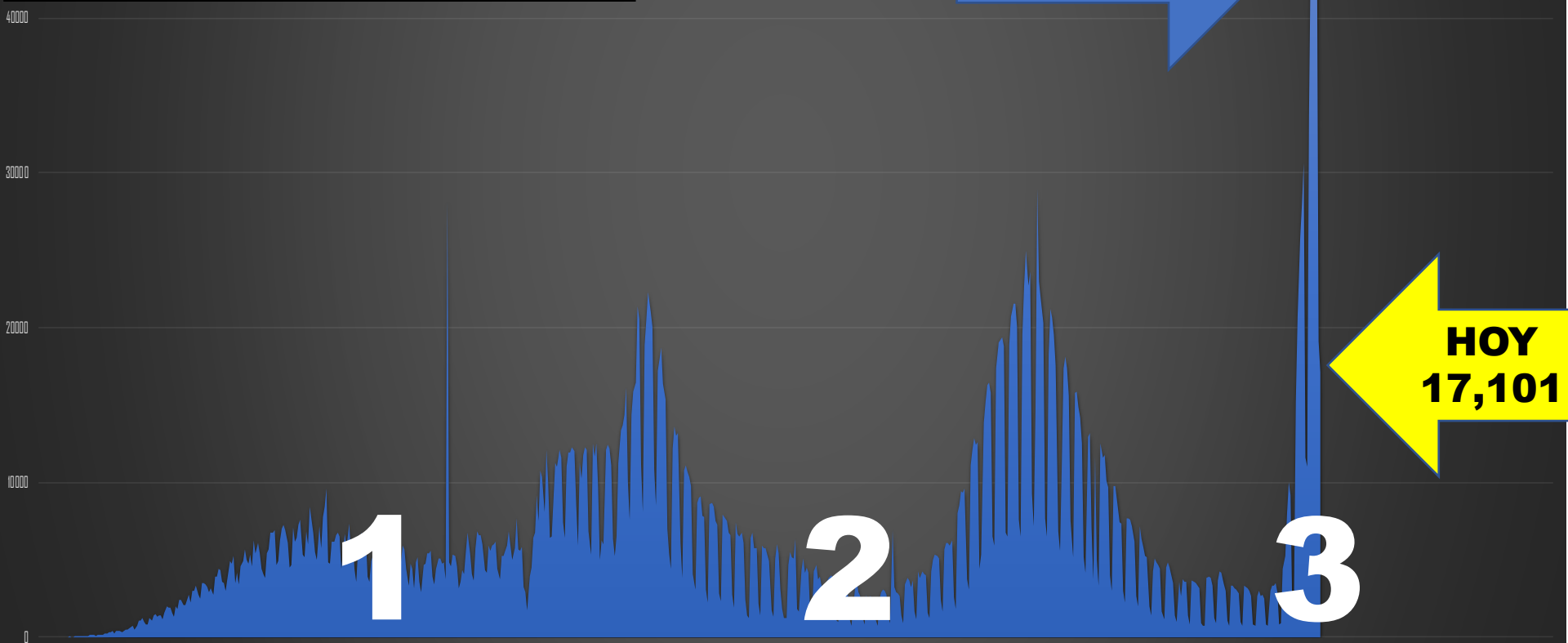
### 20 PAÍSES DE AMÉRICA

PAÍS	POBLACIÓN	TOTAL DE	TOTAL	TOTAL	CASOS	PRUEBAS X 100K HAB	TASA DE	TASA MUERTES	
		CASOS	MUERTES	RECUPERADOS	CRÍTICOS	AMERICA	RECUPERADOS	X MILLON DE HAB	
	<b>AMÉRICA</b>	<b>997,905,738</b>	<b>121,864,504</b>	<b>2,514,160</b>	<b>91,398,737</b>	<b>46,358</b>	115,458	<b>84%</b>	<b>2,519</b>
1	<b>PERÚ</b>	33,544,779	2,606,126	203,464	1,720,665	1,038	69,429	<b>66%</b>	<b>6,065</b>
2	<b>BRASIL</b>	214,446,053	23,083,297	621,261	21,710,831	8,318	29,740	<b>94%</b>	<b>2,897</b>
3	<b>MEXICO</b>	126,014,024	4,385,415	353,703	3,443,884	4,798	10,427	<b>79%</b>	<b>2,807</b>
4	<b>EUA</b>	333,426,623	67,624,310	874,310	43,148,460	25,867	258,594	<b>64%</b>	<b>2,622</b>
5	<b>ARGENTINA</b>	45,713,468	7,197,323	118,231	6,193,473	2,099	67,275	<b>86%</b>	<b>2,586</b>
6	<b>COLOMBIA</b>	51,559,738	5,568,068	131,130	5,258,204	342	60,457	<b>94%</b>	<b>2,543</b>
7	<b>PARAGUAY</b>	7,241,853	504,380	16,844	451,806	87	30,136	<b>90%</b>	<b>2,326</b>
8	<b>CHILE</b>	19,321,050	1,885,540	39,426	1,751,130	417	147,673	<b>93%</b>	<b>2,041</b>
9	<b>ECUADOR</b>	17,977,170	625,059	34,227	443,880	759	12,169	<b>71%</b>	<b>1,904</b>
10	<b>URUGUAY</b>	3,488,769	520,822	6,248	431,182	75	138,454	<b>83%</b>	<b>1,791</b>
11	<b>PANAMÁ</b>	4,399,467	574,856	7,520	510,371	35	109,694	<b>89%</b>	<b>1,709</b>
12	<b>BOLIVIA</b>	11,871,649	754,335	20,254	597,217	220	22,349	<b>79%</b>	<b>1,706</b>
13	<b>COSTA RICA</b>	5,152,185	609,882	7,406	564,198	62	60,280	<b>93%</b>	<b>1,437</b>
14	<b>HONDURAS</b>	10,101,043	384,077	10,454	126,927	105	11,526	<b>33%</b>	<b>1,035</b>
15	<b>GUATEMALA</b>	18,328,648	653,555	16,179	613,395	5	18,683	<b>94%</b>	<b>883</b>
16	<b>CANADÁ</b>	38,155,253	2,801,446	31,679	2,438,396	1,130	144,059	<b>87%</b>	<b>830</b>
17	<b>CUBA</b>	11,317,976	1,002,499	8,341	976,656	46	107,946	<b>97%</b>	<b>737</b>
18	<b>EL SALVADOR</b>	6,527,081	123,577	3,834	116,742	49	23,858	<b>94%</b>	<b>587</b>
19	<b>DOMINICANA</b>	10,983,685	504,914	4,269	462,779	225	25,507	<b>92%</b>	<b>389</b>
20	<b>VENEZUELA</b>	28,335,224	455,023	5,380	438,541	681	11,855	<b>96%</b>	<b>190</b>

# NÚMERO DE PRUEBAS POR CADA 100K HABITANTES



FECHA	CONTAGIOS
<b>ANTIER (ENE 14)</b>	<b>47,113</b>
<b>AYER (ENE 15)</b>	<b>19,132</b>
<b>HOY (ENE 16)</b>	<b>17,101</b>



# CONTAGIOS Y MUERTES

■ CONTAGIOS ■ MUERTES ■ Columnal

227

47,113

463

11,170

225

12,631

211

2,750

6

19,132

RECORD EN 1 DÍA  
(15.ENE.22)

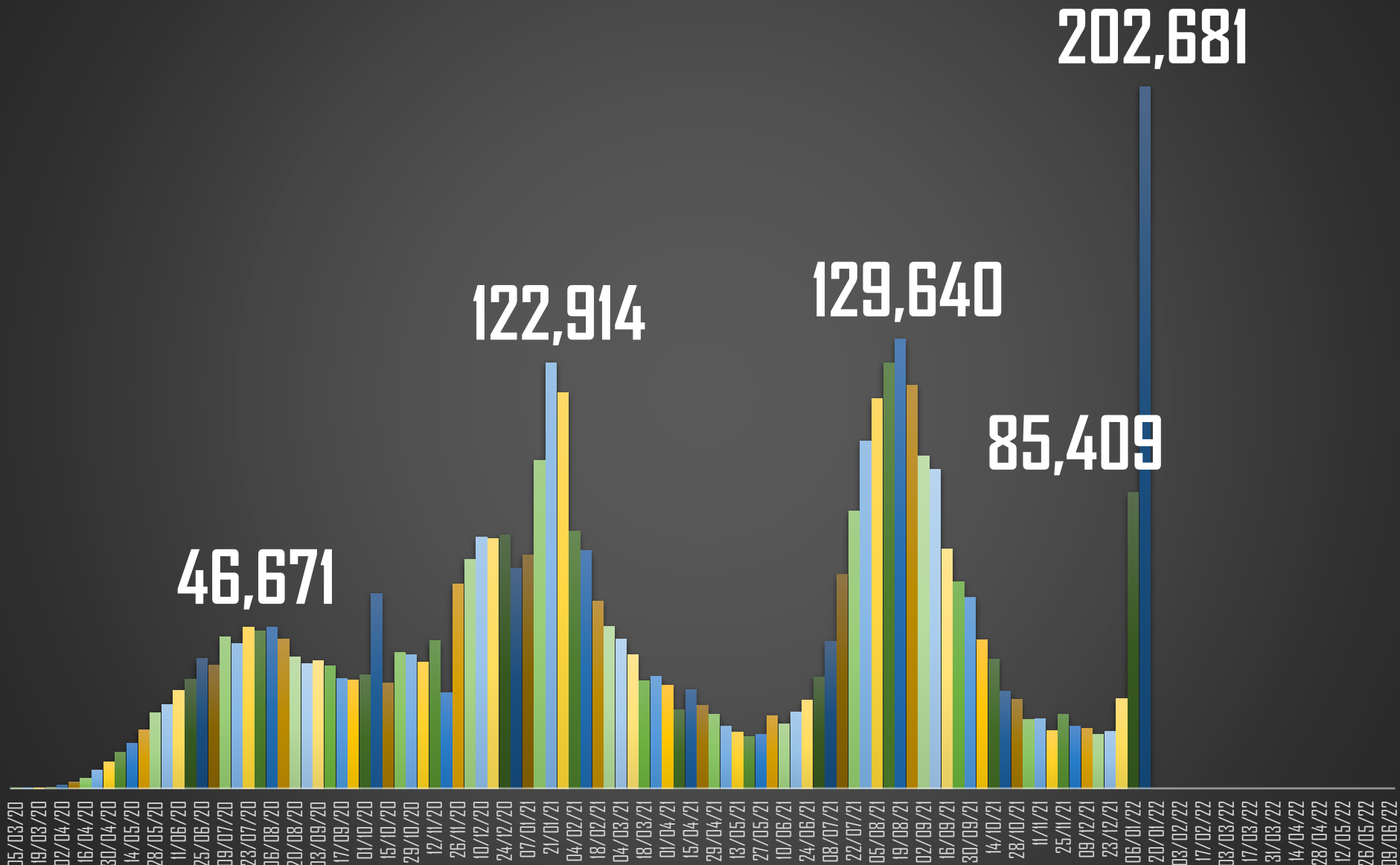
HACE UN AÑO

HACE 6 MESES

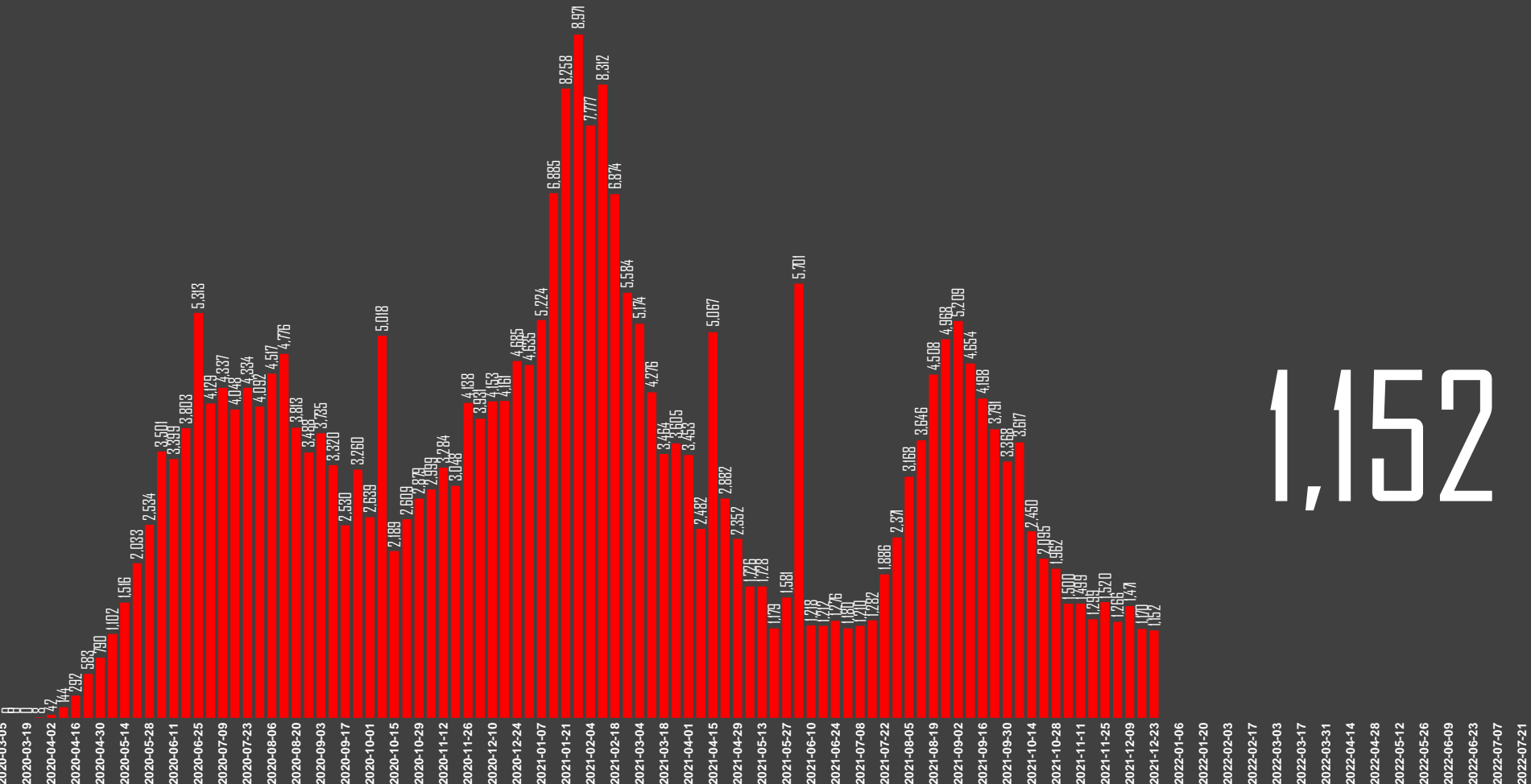
HACE UN MES

AYER

# CRECIMIENTO CONTAGIOS | MÉXICO



# MUERTES POR SEMANA



1,152

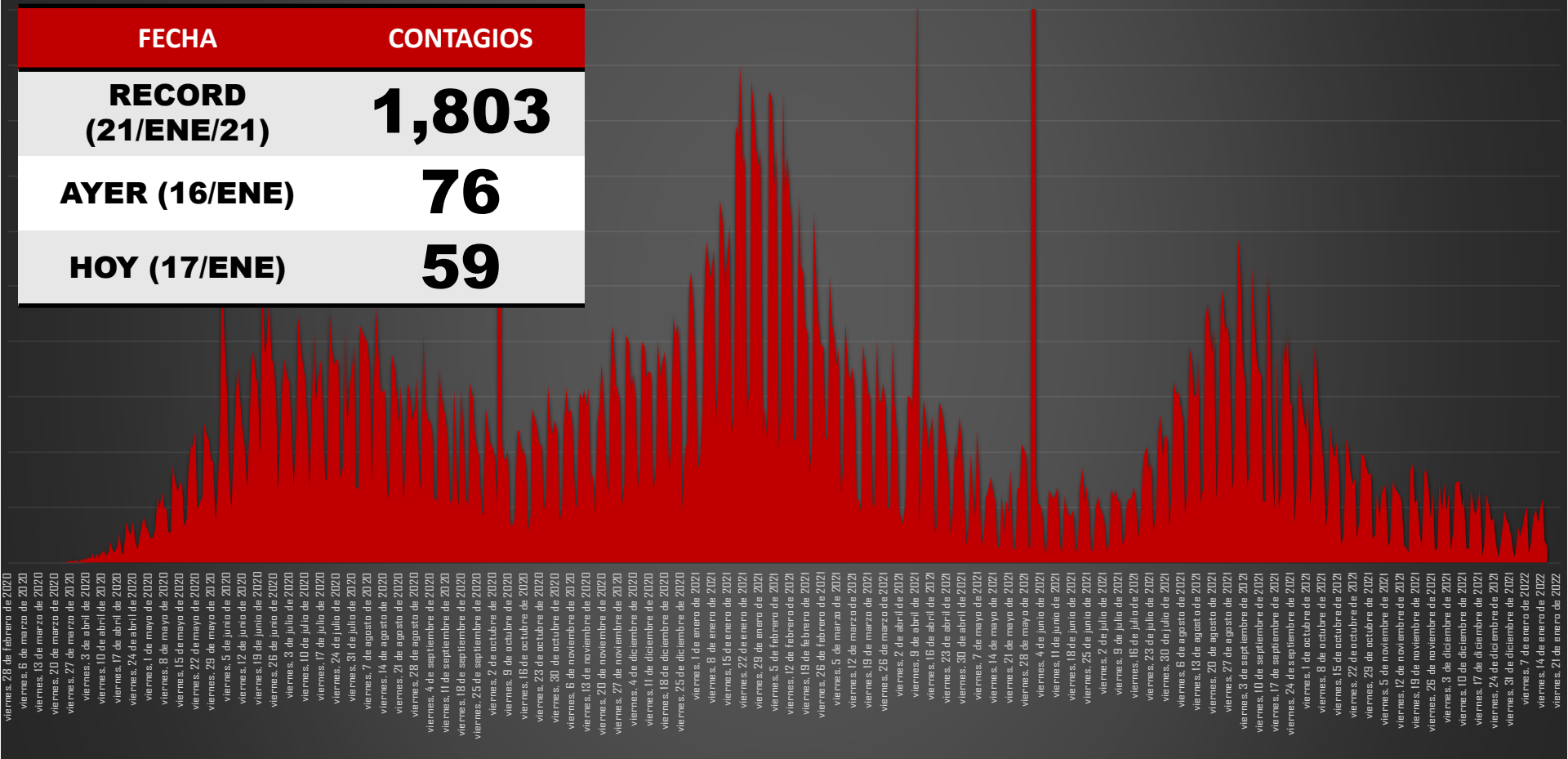




## MUERTES POR DÍA



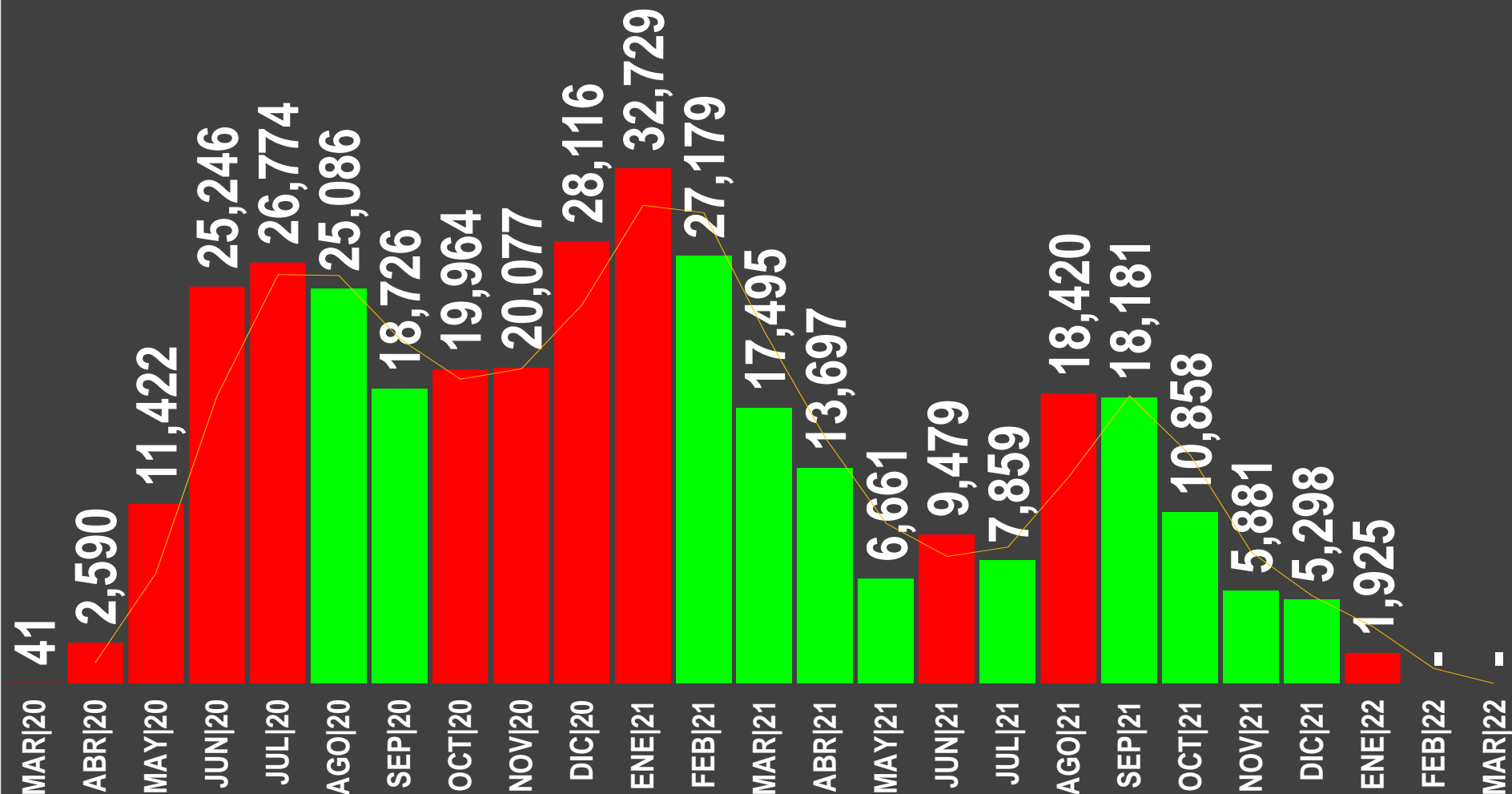
FECHA	CONTAGIOS
<b>RECORD (21/ENE/21)</b>	<b>1,803</b>
<b>AYER (16/ENE)</b>	<b>76</b>
<b>HOY (17/ENE)</b>	<b>59</b>



viernes, 28 de febrero de 2020  
viernes, 6 de marzo de 2020  
viernes, 13 de marzo de 2020  
viernes, 20 de marzo de 2020  
viernes, 27 de marzo de 2020  
viernes, 3 de abril de 2020  
viernes, 10 de abril de 2020  
viernes, 17 de abril de 2020  
viernes, 24 de abril de 2020  
viernes, 1 de mayo de 2020  
viernes, 8 de mayo de 2020  
viernes, 15 de mayo de 2020  
viernes, 22 de mayo de 2020  
viernes, 29 de mayo de 2020  
viernes, 5 de junio de 2020  
viernes, 12 de junio de 2020  
viernes, 19 de junio de 2020  
viernes, 26 de junio de 2020  
viernes, 3 de julio de 2020  
viernes, 10 de julio de 2020  
viernes, 17 de julio de 2020  
viernes, 24 de julio de 2020  
viernes, 31 de julio de 2020  
viernes, 7 de agosto de 2020  
viernes, 14 de agosto de 2020  
viernes, 21 de agosto de 2020  
viernes, 28 de agosto de 2020  
viernes, 4 de septiembre de 2020  
viernes, 11 de septiembre de 2020  
viernes, 18 de septiembre de 2020  
viernes, 25 de septiembre de 2020  
viernes, 2 de octubre de 2020  
viernes, 9 de octubre de 2020  
viernes, 16 de octubre de 2020  
viernes, 23 de octubre de 2020  
viernes, 30 de octubre de 2020  
viernes, 6 de noviembre de 2020  
viernes, 13 de noviembre de 2020  
viernes, 20 de noviembre de 2020  
viernes, 27 de noviembre de 2020  
viernes, 4 de diciembre de 2020  
viernes, 11 de diciembre de 2020  
viernes, 18 de diciembre de 2020  
viernes, 25 de diciembre de 2020  
viernes, 1 de enero de 2021  
viernes, 8 de enero de 2021  
viernes, 15 de enero de 2021  
viernes, 22 de enero de 2021  
viernes, 29 de enero de 2021  
viernes, 5 de febrero de 2021  
viernes, 12 de febrero de 2021  
viernes, 19 de febrero de 2021  
viernes, 26 de febrero de 2021  
viernes, 5 de marzo de 2021  
viernes, 12 de marzo de 2021  
viernes, 19 de marzo de 2021  
viernes, 26 de marzo de 2021  
viernes, 2 de abril de 2021  
viernes, 9 de abril de 2021  
viernes, 16 de abril de 2021  
viernes, 23 de abril de 2021  
viernes, 30 de abril de 2021  
viernes, 7 de mayo de 2021  
viernes, 14 de mayo de 2021  
viernes, 21 de mayo de 2021  
viernes, 28 de mayo de 2021  
viernes, 4 de junio de 2021  
viernes, 11 de junio de 2021  
viernes, 18 de junio de 2021  
viernes, 25 de junio de 2021  
viernes, 2 de julio de 2021  
viernes, 9 de julio de 2021  
viernes, 16 de julio de 2021  
viernes, 23 de julio de 2021  
viernes, 30 de julio de 2021  
viernes, 6 de agosto de 2021  
viernes, 13 de agosto de 2021  
viernes, 20 de agosto de 2021  
viernes, 27 de agosto de 2021  
viernes, 3 de septiembre de 2021  
viernes, 10 de septiembre de 2021  
viernes, 17 de septiembre de 2021  
viernes, 24 de septiembre de 2021  
viernes, 1 de octubre de 2021  
viernes, 8 de octubre de 2021  
viernes, 15 de octubre de 2021  
viernes, 22 de octubre de 2021  
viernes, 29 de octubre de 2021  
viernes, 5 de noviembre de 2021  
viernes, 12 de noviembre de 2021  
viernes, 19 de noviembre de 2021  
viernes, 26 de noviembre de 2021  
viernes, 3 de diciembre de 2021  
viernes, 10 de diciembre de 2021  
viernes, 17 de diciembre de 2021  
viernes, 24 de diciembre de 2021  
viernes, 31 de diciembre de 2021  
viernes, 7 de enero de 2022  
viernes, 14 de enero de 2022  
viernes, 21 de enero de 2022

ÚNETE AL GRUPO DE WHATSAPP Y RECIBE TODOS LOS DÍAS ESTADÍSTICAS (Pulsa un ícono, si el grupo se llenó, intenta en otro)

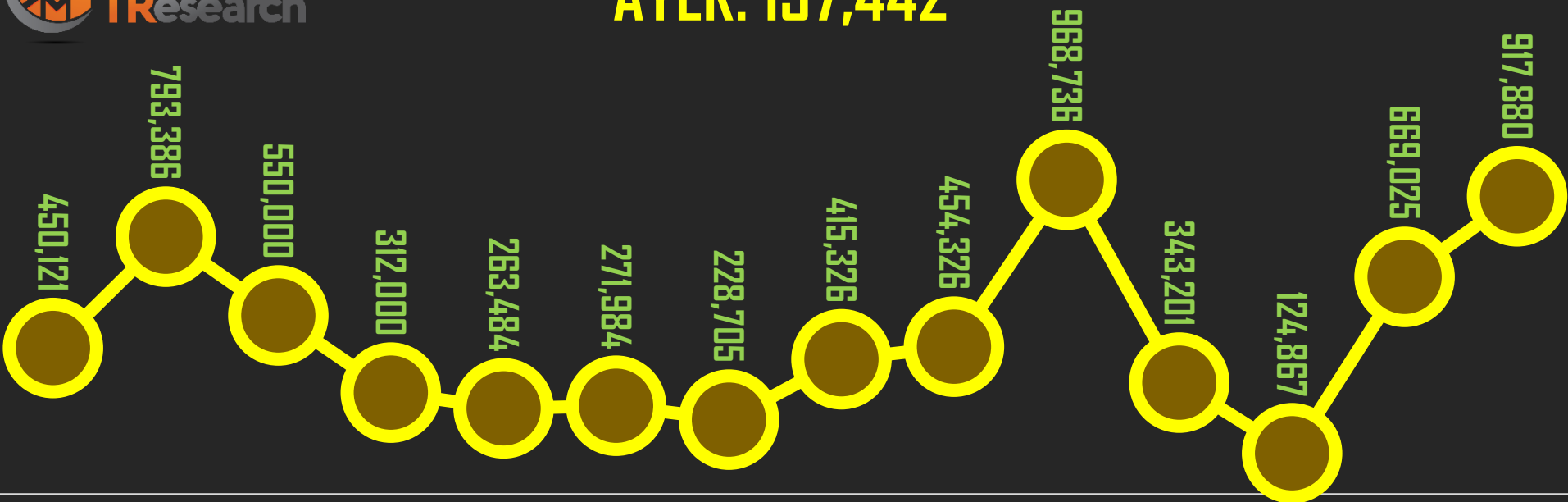
# MUERTES POR MES



# PROMEDIO VACUNACIÓN ÚLTIMA SEMANA



AYER: 157,442



OCT.21 OCT.28 OCT.31 NOV.05 NOV.12 NOV.19 NOV.25 DIC.02 DIC.09 DIC.16 DIC.23 DIC.30 ENE.07 ENE.13

SE HAN APLICADO **156 MILL**

DOSIS RECIBIDAS: **201 MILL**

## MILLONES DE MEXICANOS VACUNADOS (+12 AÑOS)



76

ESQUEMA  
COMPLETO

7

1 DÓSIS

7

SIN DÓSIS

83M

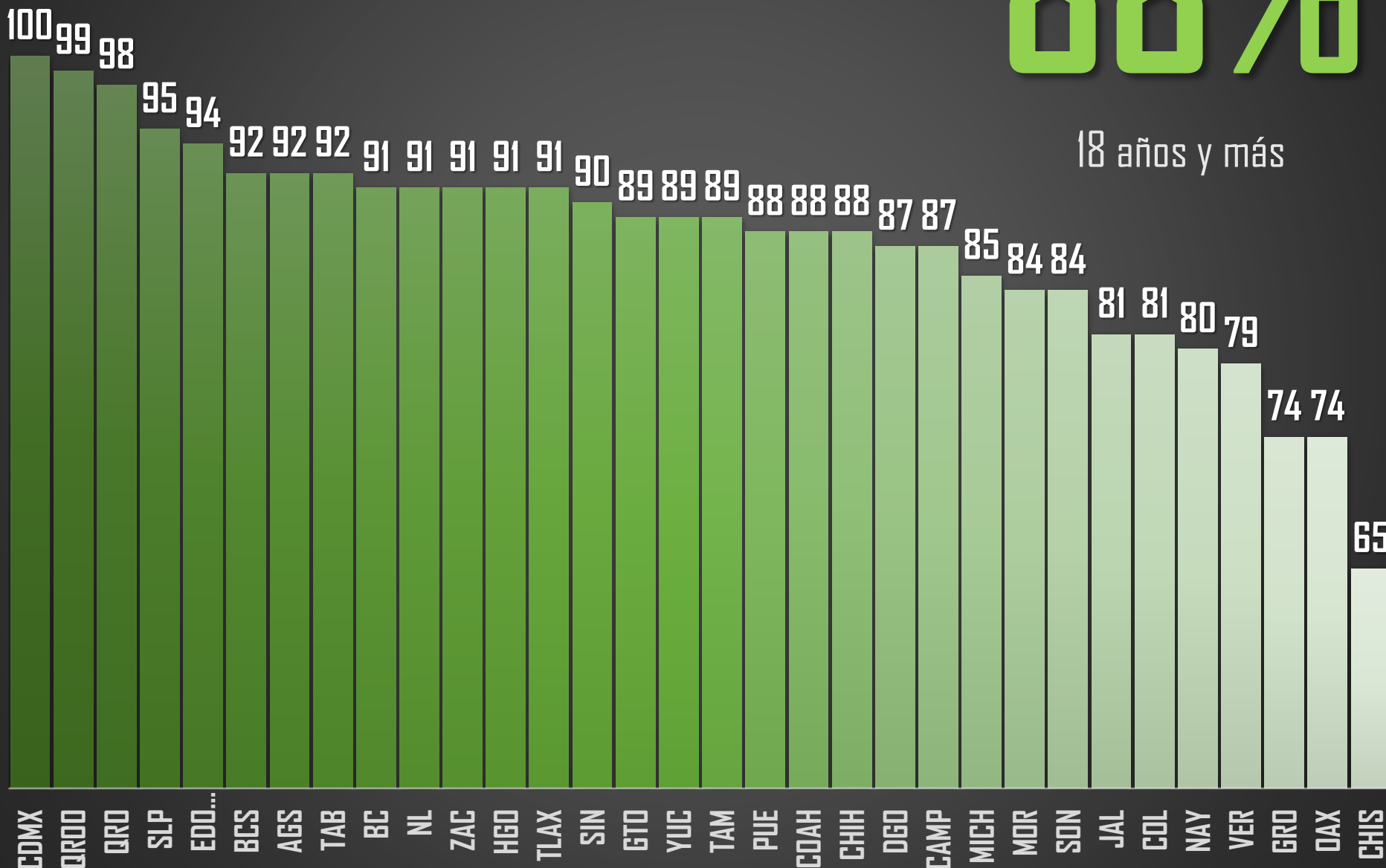
# Semáforo de riesgo epidémico

Del 10 al 23 de enero de 2022



# 88%

18 años y más




# PAÍSES CON MÁS HUÉRFANOS POR COVID-19



Instituto Belisario Domínguez (IBD), citando a la Unicef y a la Organización Mundial de la Salud

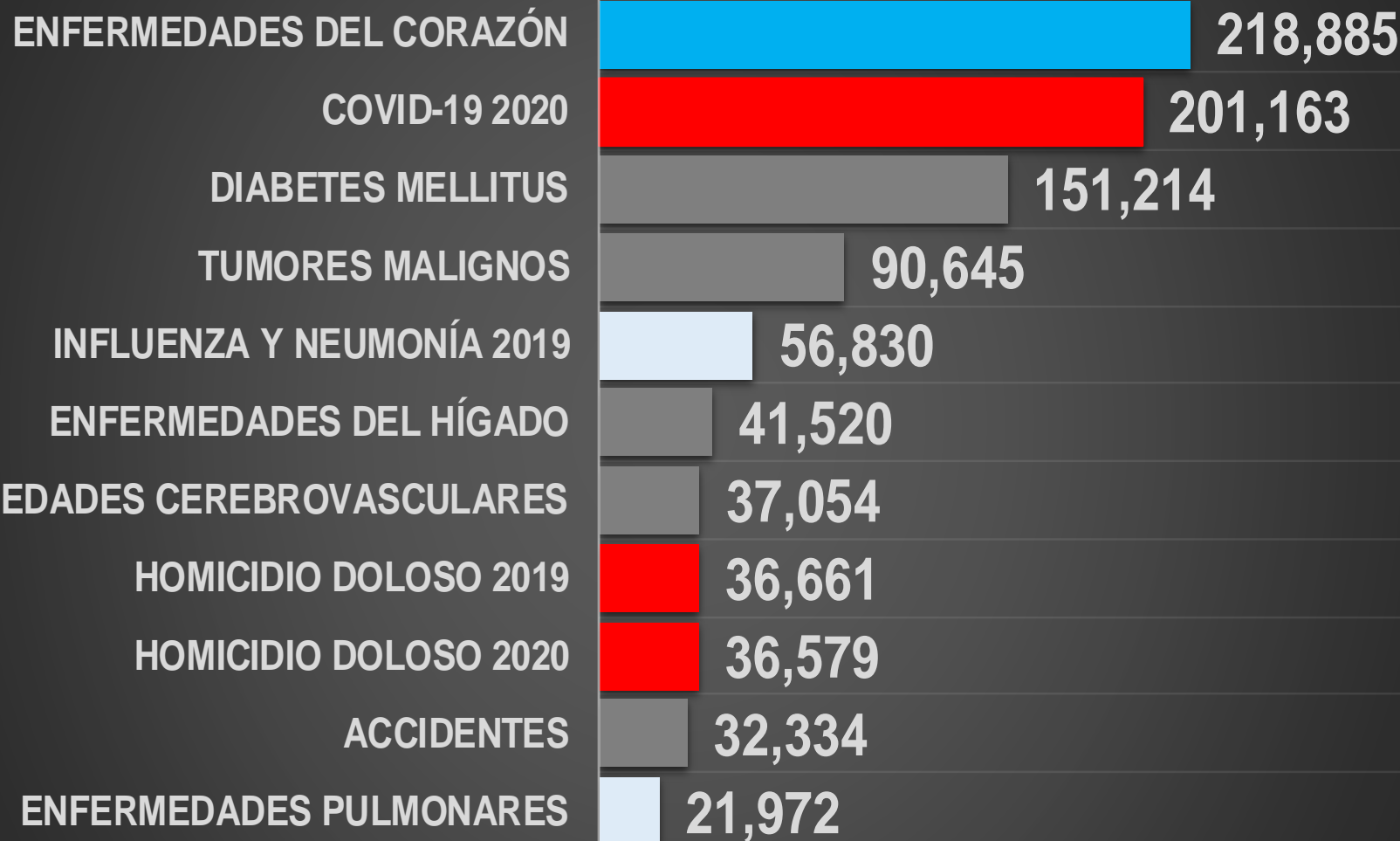
# Niños Mexicanos que experimentaron la muerte de sus progenitores por COVID



Instituto Belisario Domínguez (IBD), citando a la Unicef y a la Organización Mundial de la Salud



## TOP 10 CAUSAS DE MUERTE EN MÉXICO

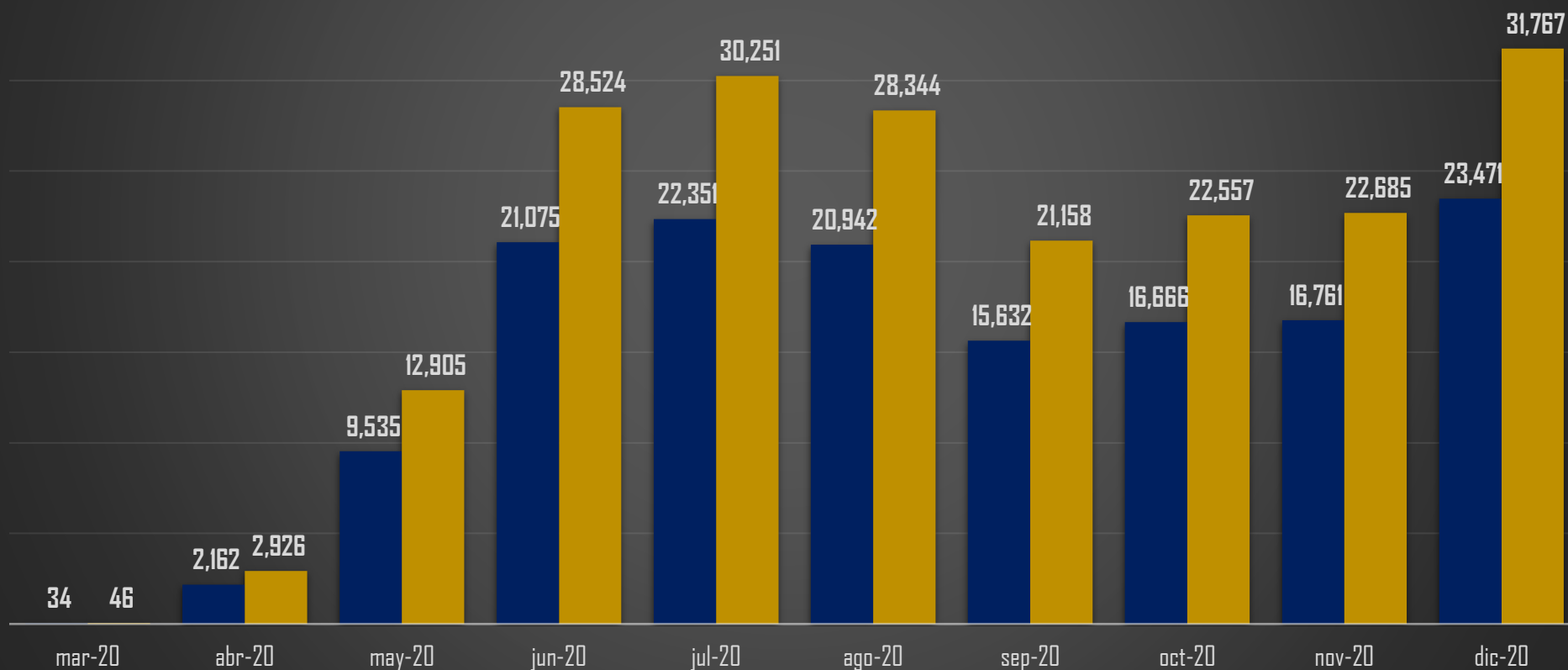


Fuente: INEGI 2020 CARACTERÍSTICAS DE LAS DEFUNCIONES REGISTRADAS EN MÉXICO DURANTE 2020.

## DIFERENCIA EN CIFRAS SALUD VS INEGI

■ SALUD ■ INEGI

SEC SALUD	INEGI	DIFERENCIA
148,629	201,163	+35%




# ÚNETE A LOS GRUPOS DE WHATSAPP Y RECIBE TODOS LOS DÍAS ESTADÍSTICAS

(Pulsa un ícono, si el grupo se llenó, intenta en otro)



CONTACTO

 **(52) 449 919 3645**

 [carlos@TRresearch.mx](mailto:carlos@TRresearch.mx)  [tresearch.mx](https://www.tresearch.mx)

    [@TRresearch](https://www.instagram.com/TRresearch)