



LÍDERES EN INVESTIGACIÓN ONLINE

ESTADÍSTICAS COVID-19

ÚNETE A LOS NUEVOS GRUPO DE WHATSAPP Y RECIBE



TODOS LOS DÍAS ESTADÍSTICAS

(Pulsa un ícono, si el grupo se llenó, intenta en otro)



CONTACTO

 **(52) 449 919 3645**

 carlos@TRresearch.mx  tresearch.mx

    [@TRresearch](https://www.instagram.com/TRresearch)

MUERTES COVID-19 MÉXICO

SEC. SALUD

300,412

AJUSTE INEGI 2020

52,234

TOTAL

352,646

PAÍSES CON MÁS CONTAGIOS REPORTADOS

TOP 10 CONTAGIOS TOTALES

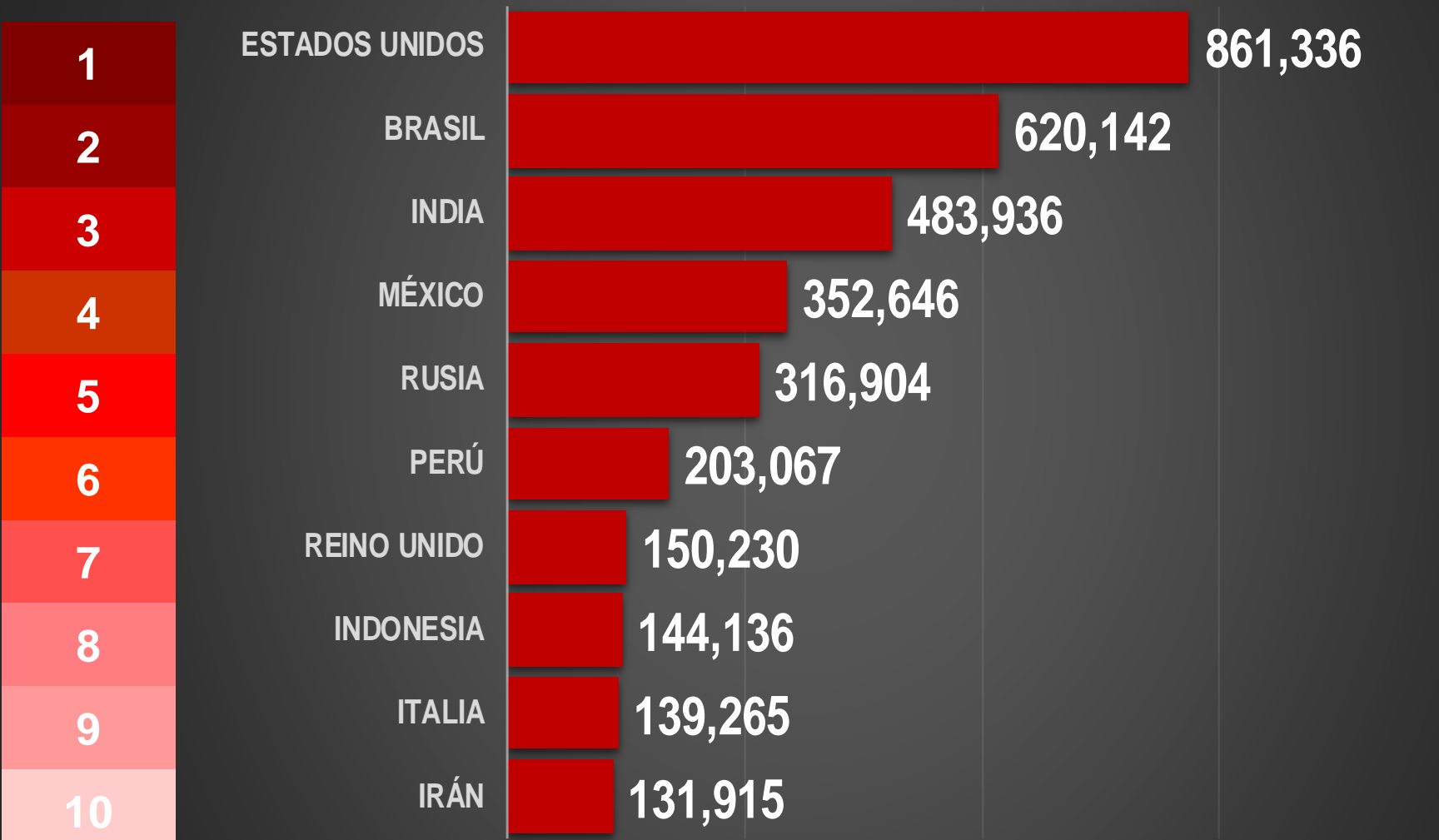


PAÍSES CON MÁS CONTAGIOS REPORTADOS TOP 10 CONTAGIOS REPORTADOS HOY



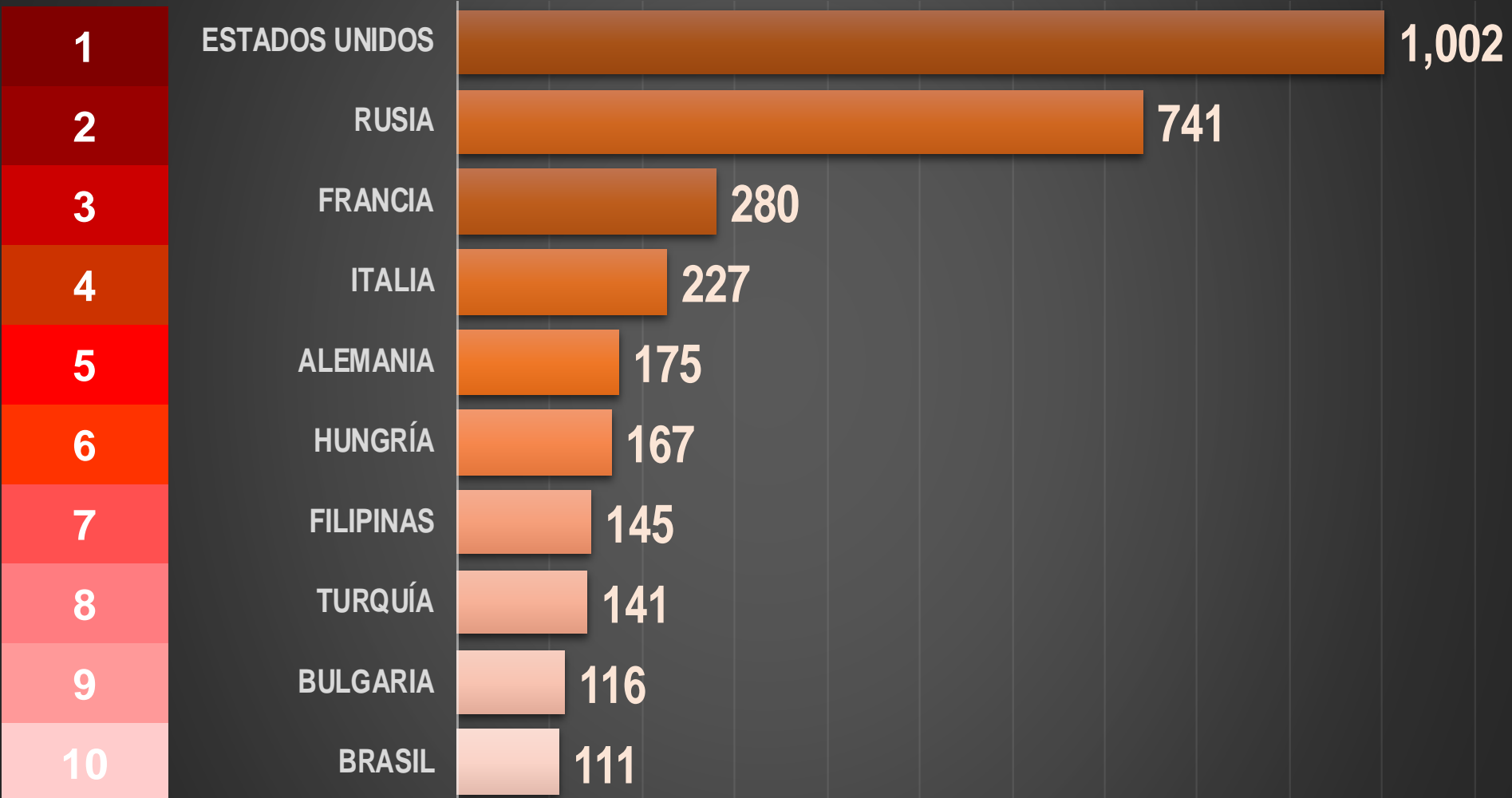
PAÍSES CON MÁS MUERTES EN EL MUNDO

TOP 10 MUERTES TOTALES



PAÍSES CON MÁS MUERTES REPORTADAS HOY

TOP 10 MUERTES POR DÍA



MUERTES EN LOS 10 PAÍSES CON MÁS HABITANTES DEL MUNDO

HABITANTES ↕



**MÉXICO REGISTRA
MÁS MUERTES
QUE 6 PAÍSES CON
MÁS HABITANTES
QUE MX**

PAÍSES CON MÁS MUERTES POR MILLÓN DE HABITANTES

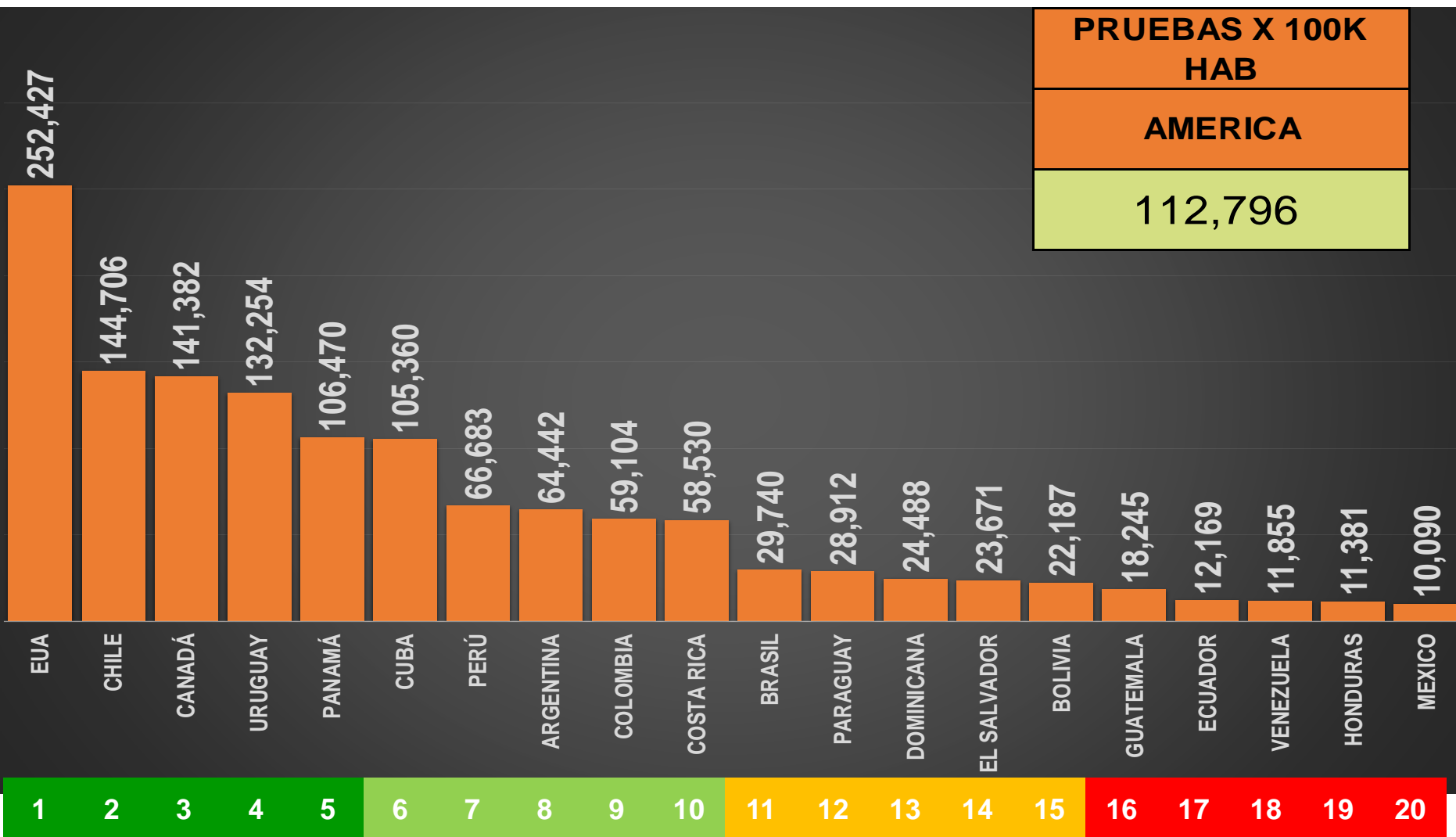
TOP 10 MUERTES X MILLÓN



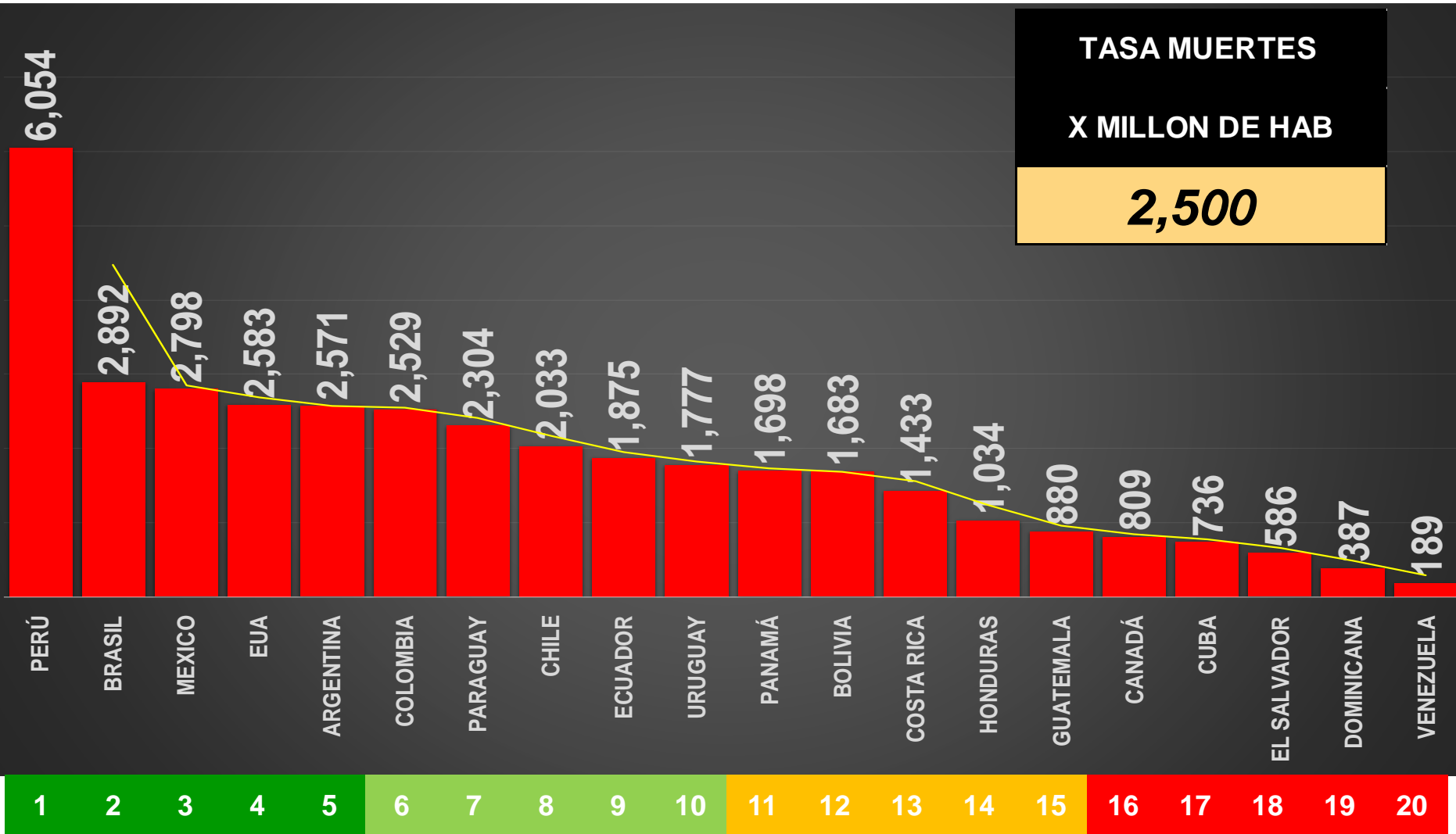
20 PAÍSES DE AMÉRICA

PAÍS	POBLACIÓN	TOTAL DE	TOTAL	TOTAL	CASOS	PRUEBAS X 100K HAB	TASA DE	TASA MUERTES	
		CASOS	MUERTES	RECUPERADOS	CRÍTICOS	AMERICA	RECUPERADOS	X MILLON DE HAB	
	AMÉRICA	997,905,738	114,249,064	2,495,038	89,347,701	43,159	112,796	86%	2,500
1	PERÚ	33,544,779	2,375,813	203,067	1,720,665	938	66,683	72%	6,054
2	BRASIL	214,446,053	22,558,695	620,142	21,626,836	8,318	29,740	96%	2,892
3	MEXICO	126,014,024	4,136,440	352,646	3,343,711	4,798	10,090	81%	2,798
4	EUA	333,426,623	62,661,272	861,336	42,505,374	23,337	252,427	68%	2,583
5	ARGENTINA	45,713,468	6,399,196	117,543	5,613,991	1,967	64,442	88%	2,571
6	COLOMBIA	51,559,738	5,357,767	130,395	5,059,323	342	59,104	94%	2,529
7	PARAGUAY	7,241,853	479,971	16,684	449,317	59	28,912	94%	2,304
8	CHILE	19,321,050	1,833,478	39,285	1,741,955	460	144,706	95%	2,033
9	ECUADOR	17,977,170	564,238	33,706	443,880	759	12,169	79%	1,875
10	URUGUAY	3,488,769	456,179	6,199	406,633	43	132,254	89%	1,777
11	PANAMÁ	4,399,467	529,454	7,469	482,161	35	106,470	91%	1,698
12	BOLIVIA	11,871,649	677,166	19,983	554,873	220	22,187	82%	1,683
13	COSTA RICA	5,152,185	591,745	7,382	562,187	55	58,530	95%	1,433
14	HONDURAS	10,101,043	381,254	10,444	126,810	120	11,381	33%	1,034
15	GUATEMALA	18,328,648	639,048	16,126	610,235	5	18,245	95%	880
16	CANADÁ	38,155,253	2,595,280	30,863	2,160,557	752	141,382	83%	809
17	CUBA	11,317,976	979,929	8,329	961,550	38	105,360	98%	736
18	EL SALVADOR	6,527,081	122,469	3,827	116,191	80	23,671	95%	586
19	DOMINICANA	10,983,685	462,382	4,255	424,688	152	24,488	92%	387
20	VENEZUELA	28,335,224	447,288	5,357	436,764	681	11,855	98%	189

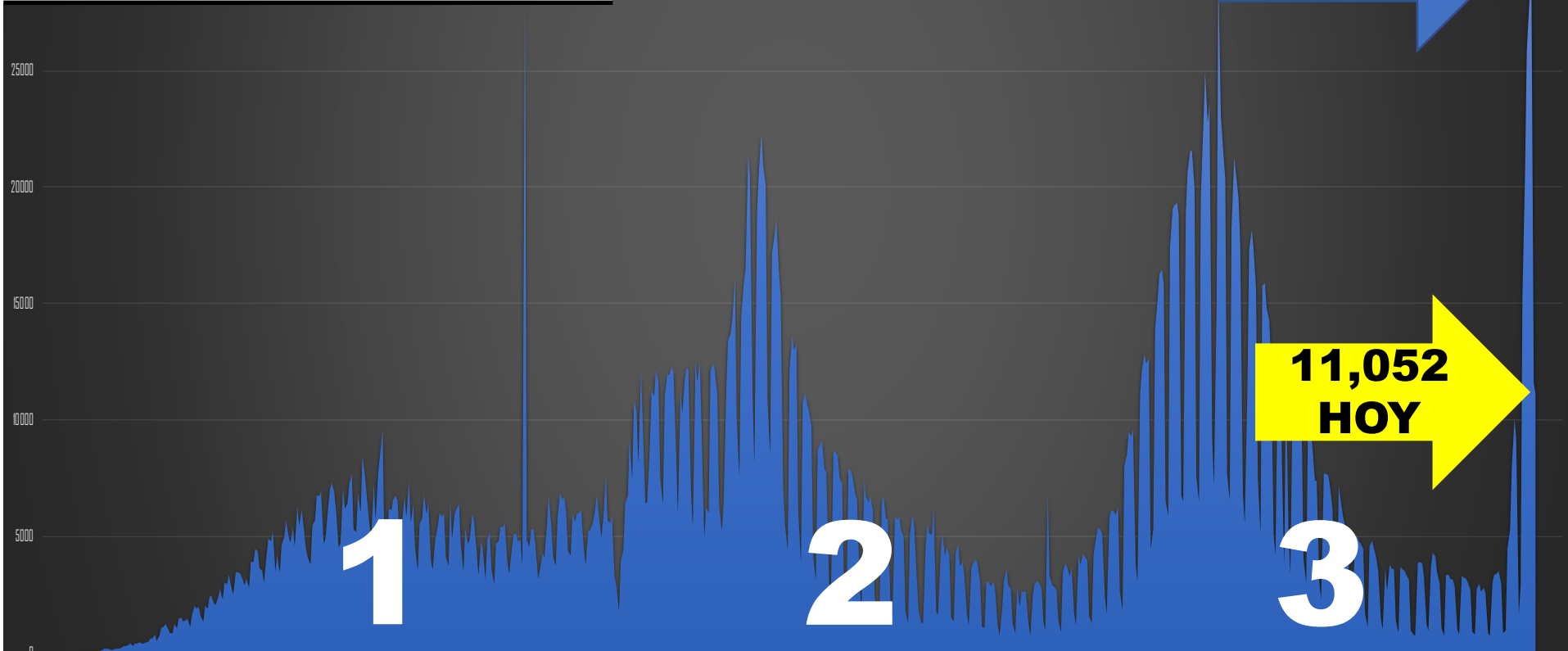
NÚMERO DE PRUEBAS POR CADA 100K HABITANTES



TASA DE MUERTES POR CADA MILLÓN DE HABITANTES



FECHA	CONTAGIOS
ANTIER (ENE 8)	30,671
AYER (ENE 9)	11,599
HOY (ENE 10)	11,052



CONTAGIOS Y MUERTES

■ CONTAGIOS ■ MUERTES ■ Columnal

202

30,671

693

12,253

62

3,779

235

2,655

31

11,599

RECORD EN 1 DÍA
(08.ENE.22)

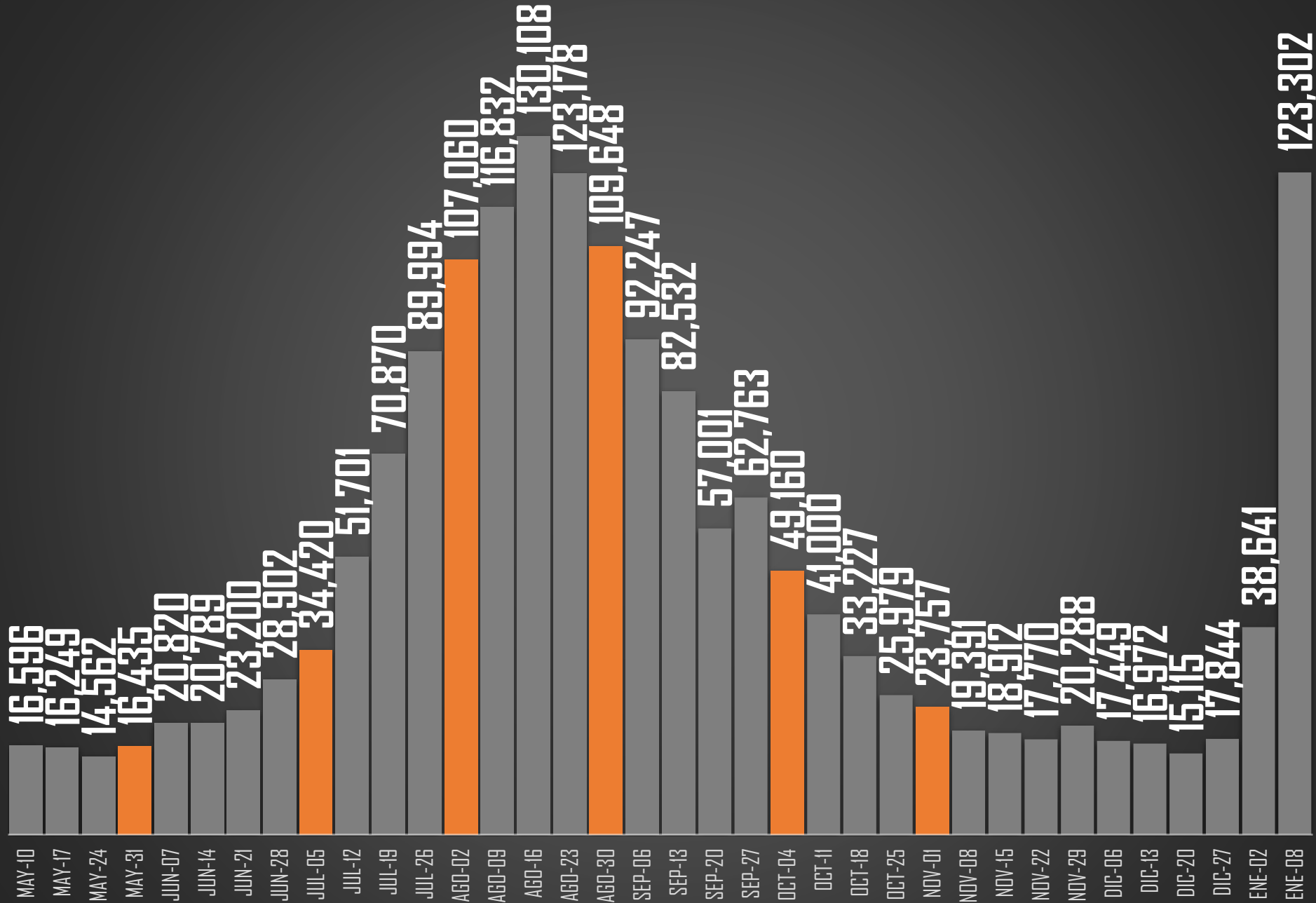
HACE UN AÑO

HACE 6 MESES

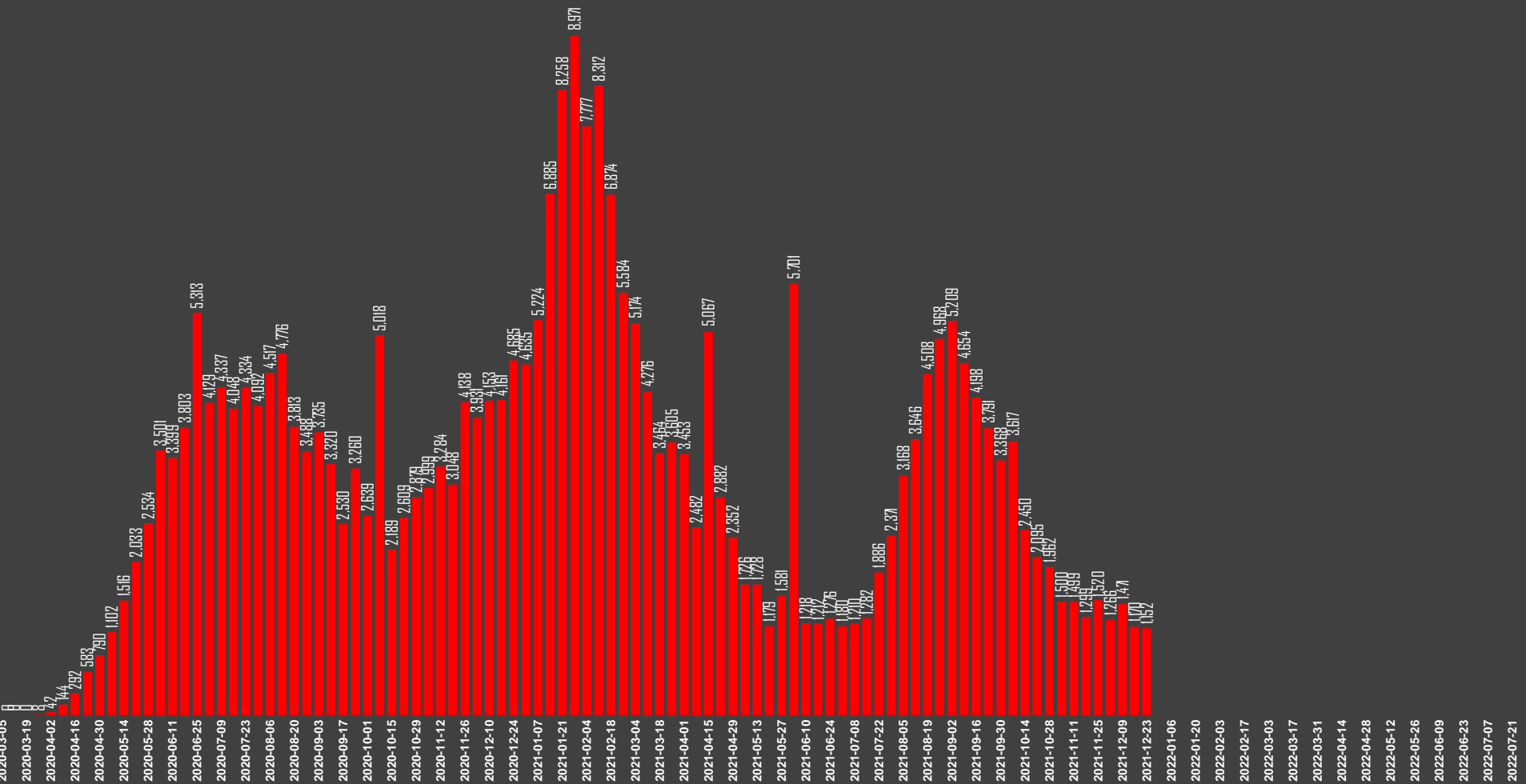
HACE UN MES

AYER

CRECIMIENTO CONTAGIOS | MÉXICO



MUERTES POR SEMANA

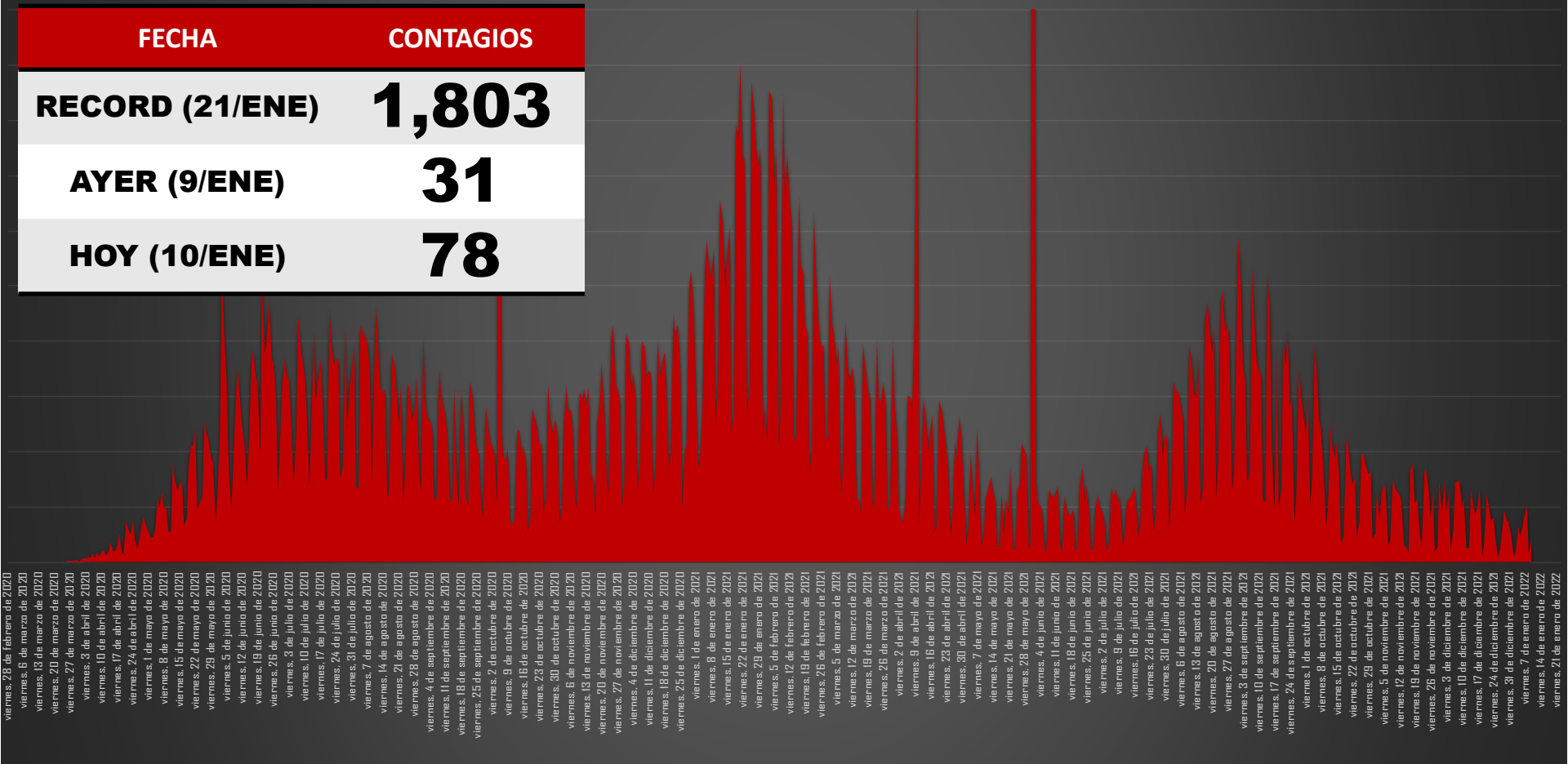




MUERTES POR DÍA



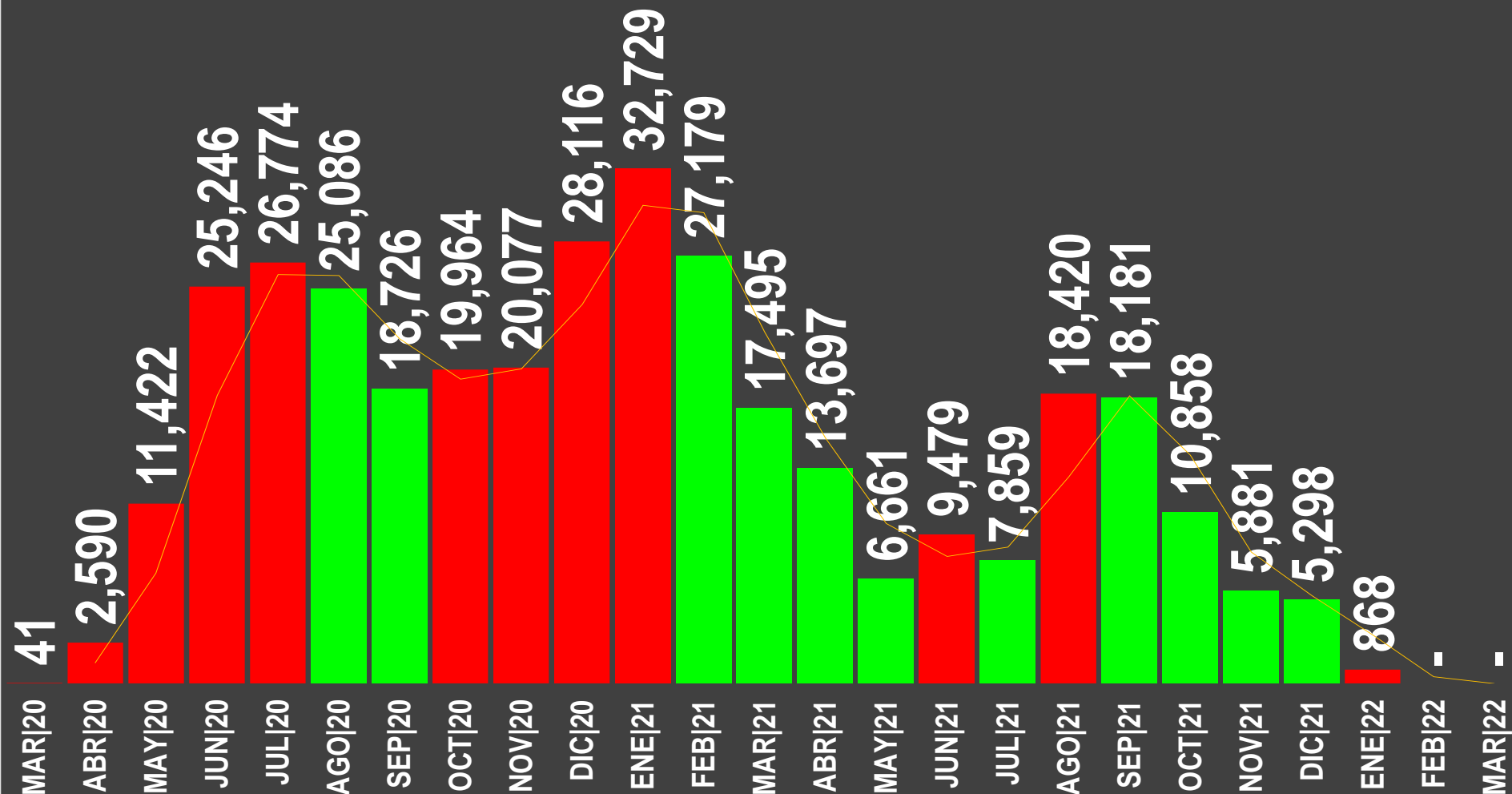
FECHA	CONTAGIOS
RECORD (21/ENE)	1,803
AYER (9/ENE)	31
HOY (10/ENE)	78



viernes, 28 de febrero de 2020
viernes, 6 de marzo de 2020
viernes, 13 de marzo de 2020
viernes, 20 de marzo de 2020
viernes, 27 de marzo de 2020
viernes, 3 de abril de 2020
viernes, 10 de abril de 2020
viernes, 17 de abril de 2020
viernes, 24 de abril de 2020
viernes, 1 de mayo de 2020
viernes, 8 de mayo de 2020
viernes, 15 de mayo de 2020
viernes, 22 de mayo de 2020
viernes, 29 de mayo de 2020
viernes, 5 de junio de 2020
viernes, 12 de junio de 2020
viernes, 19 de junio de 2020
viernes, 26 de junio de 2020
viernes, 3 de julio de 2020
viernes, 10 de julio de 2020
viernes, 17 de julio de 2020
viernes, 24 de julio de 2020
viernes, 31 de julio de 2020
viernes, 7 de agosto de 2020
viernes, 14 de agosto de 2020
viernes, 21 de agosto de 2020
viernes, 28 de agosto de 2020
viernes, 4 de septiembre de 2020
viernes, 11 de septiembre de 2020
viernes, 18 de septiembre de 2020
viernes, 25 de septiembre de 2020
viernes, 2 de octubre de 2020
viernes, 9 de octubre de 2020
viernes, 16 de octubre de 2020
viernes, 23 de octubre de 2020
viernes, 30 de octubre de 2020
viernes, 6 de noviembre de 2020
viernes, 13 de noviembre de 2020
viernes, 20 de noviembre de 2020
viernes, 27 de noviembre de 2020
viernes, 4 de diciembre de 2020
viernes, 11 de diciembre de 2020
viernes, 18 de diciembre de 2020
viernes, 25 de diciembre de 2020
viernes, 1 de enero de 2021
viernes, 8 de enero de 2021
viernes, 15 de enero de 2021
viernes, 22 de enero de 2021
viernes, 29 de enero de 2021
viernes, 5 de febrero de 2021
viernes, 12 de febrero de 2021
viernes, 19 de febrero de 2021
viernes, 26 de febrero de 2021
viernes, 5 de marzo de 2021
viernes, 12 de marzo de 2021
viernes, 19 de marzo de 2021
viernes, 26 de marzo de 2021
viernes, 2 de abril de 2021
viernes, 9 de abril de 2021
viernes, 16 de abril de 2021
viernes, 23 de abril de 2021
viernes, 30 de abril de 2021
viernes, 7 de mayo de 2021
viernes, 14 de mayo de 2021
viernes, 21 de mayo de 2021
viernes, 28 de mayo de 2021
viernes, 4 de junio de 2021
viernes, 11 de junio de 2021
viernes, 18 de junio de 2021
viernes, 25 de junio de 2021
viernes, 2 de julio de 2021
viernes, 9 de julio de 2021
viernes, 16 de julio de 2021
viernes, 23 de julio de 2021
viernes, 30 de julio de 2021
viernes, 6 de agosto de 2021
viernes, 13 de agosto de 2021
viernes, 20 de agosto de 2021
viernes, 27 de agosto de 2021
viernes, 3 de septiembre de 2021
viernes, 10 de septiembre de 2021
viernes, 17 de septiembre de 2021
viernes, 24 de septiembre de 2021
viernes, 1 de octubre de 2021
viernes, 8 de octubre de 2021
viernes, 15 de octubre de 2021
viernes, 22 de octubre de 2021
viernes, 29 de octubre de 2021
viernes, 5 de noviembre de 2021
viernes, 12 de noviembre de 2021
viernes, 19 de noviembre de 2021
viernes, 26 de noviembre de 2021
viernes, 3 de diciembre de 2021
viernes, 10 de diciembre de 2021
viernes, 17 de diciembre de 2021
viernes, 24 de diciembre de 2021
viernes, 31 de diciembre de 2021
viernes, 7 de enero de 2022
viernes, 14 de enero de 2022
viernes, 21 de enero de 2022

ÚNETE AL GRUPO DE WHATSAPP Y RECIBE TODOS LOS DÍAS ESTADÍSTICAS (Pulsa un ícono, si el grupo se llenó, intenta en otro)

MUERTES POR MES



PROMEDIO VACUNACIÓN ÚLTIMA SEMANA



AYER: 106,564



OCT.21 OCT.28 OCT.31 NOV.05 NOV.12 NOV.19 NOV.25 DIC.02 DIC.09 DIC.16 DIC.23 DIC.30 ENE.07

SE HAN APLICADO **152 MILL**

DOSIS RECIBIDAS: **198 MILL**

MILLONES DE MEXICANOS VACUNADOS (+12 AÑOS)



74

82M

8

8

SIN DÓISIS

COMPLETO

1 DÓISIS

Semáforo de riesgo epidémico

Del 10 al 23 de enero de 2022

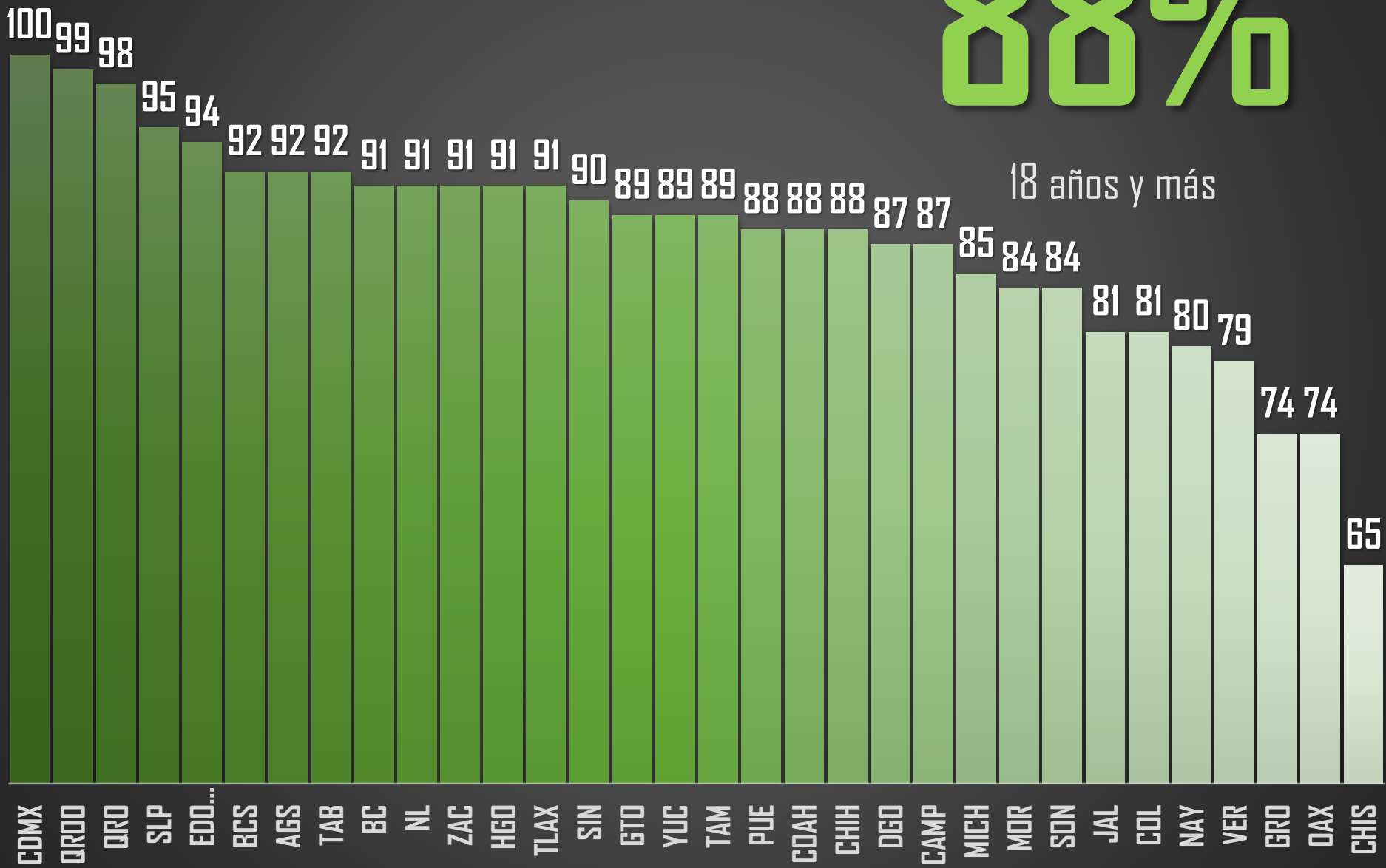


MÁXIMO ALTO MEDIO BAJO



88%

18 años y más




PAÍSES CON MÁS HUÉRFANOS POR COVID-19



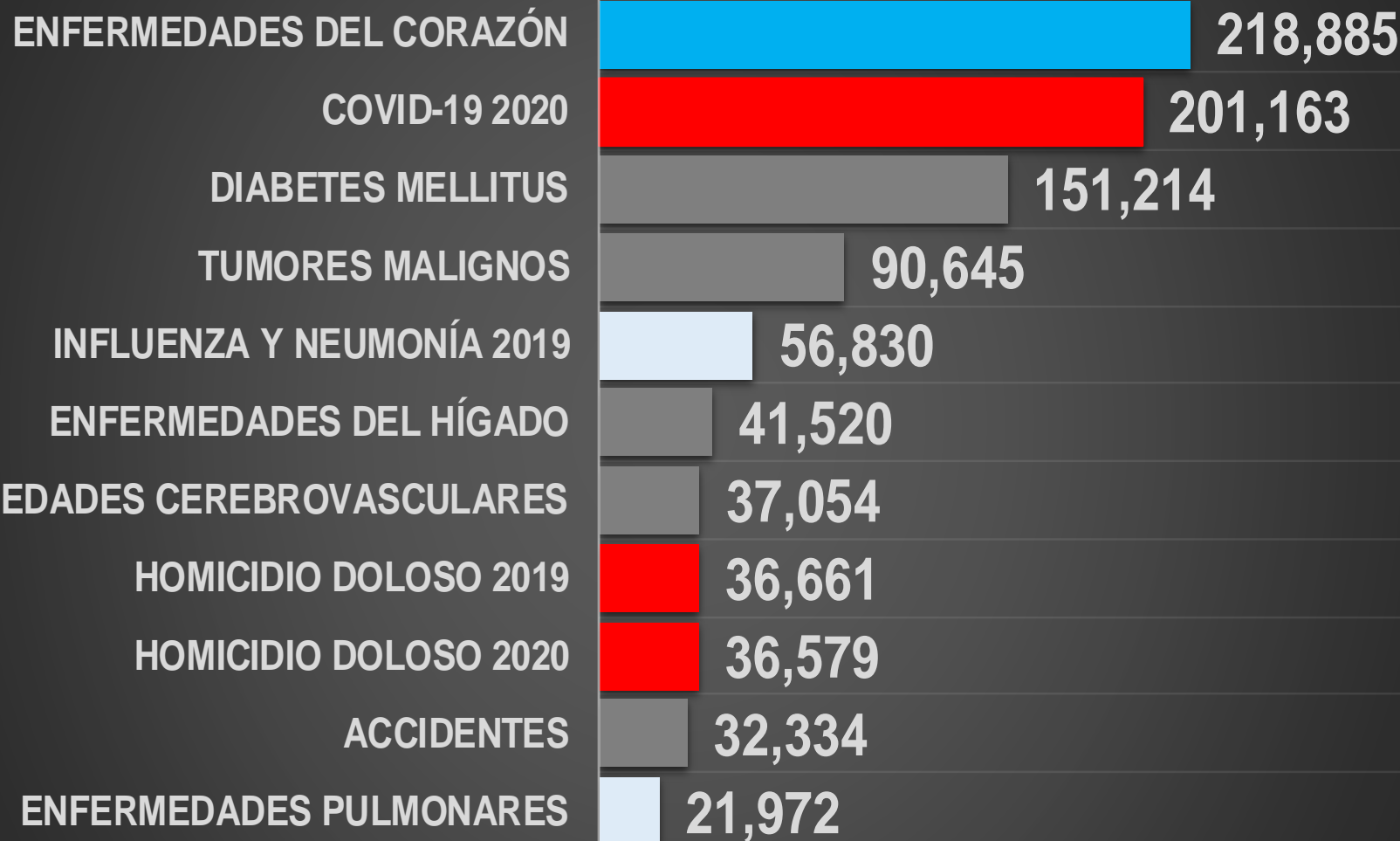
Instituto Belisario Domínguez (IBD), citando a la Unicef y a la Organización Mundial de la Salud

Niños Mexicanos que experimentaron la muerte de sus progenitores por COVID



Instituto Belisario Domínguez (IBD), citando a la Unicef y a la Organización Mundial de la Salud

TOP 10 CAUSAS DE MUERTE EN MÉXICO

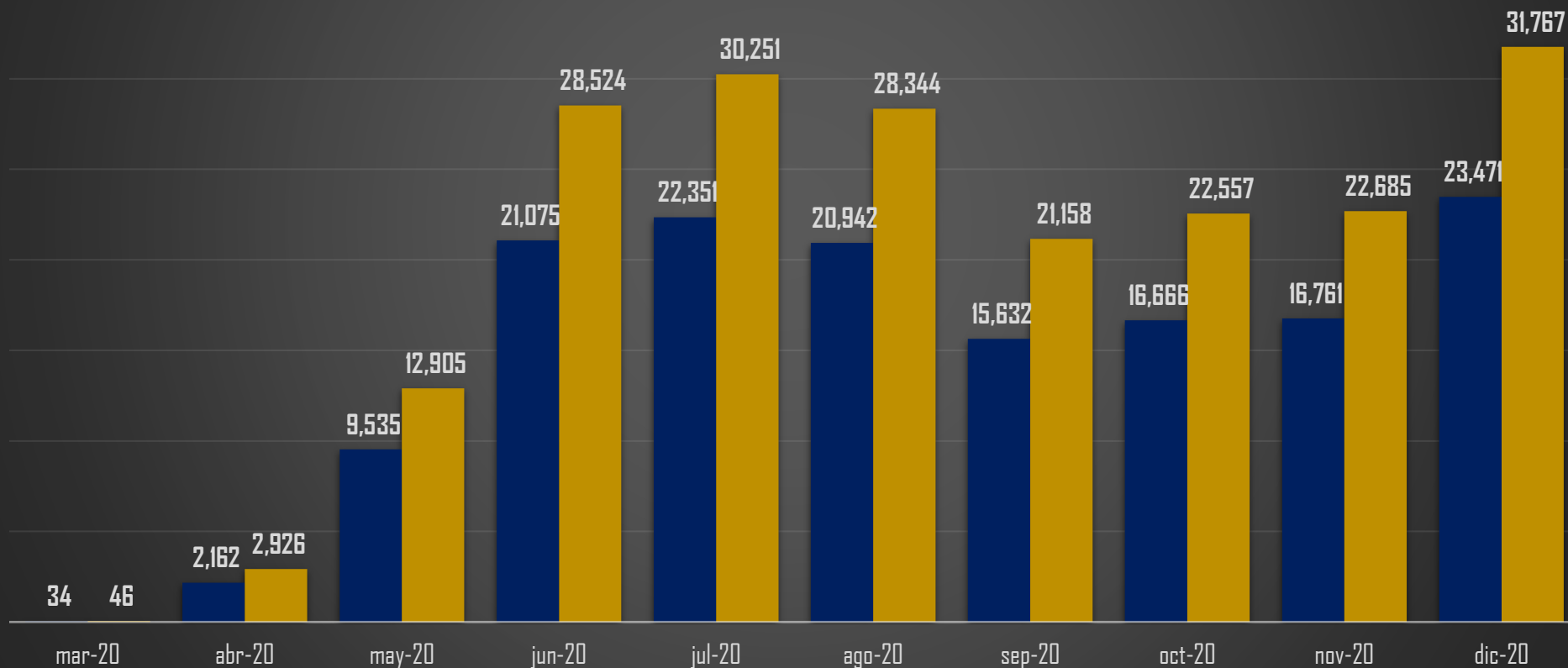


Fuente: INEGI 2020 CARACTERÍSTICAS DE LAS DEFUNCIONES REGISTRADAS EN MÉXICO DURANTE 2020.

DIFERENCIA EN CIFRAS SALUD VS INEGI

■ SALUD ■ INEGI

SEC SALUD	INEGI	DIFERENCIA
148,629	201,163	+35%



ÚNETE A LOS GRUPOS DE WHATSAPP Y RECIBE TODOS LOS DÍAS ESTADÍSTICAS

(Pulsa un ícono, si el grupo se llenó, intenta en otro)



CONTACTO

 **(52) 449 919 3645**

 carlos@TRresearch.mx  [tresearch.mx](https://www.tresearch.mx)

    [@TRresearch](https://www.instagram.com/TRresearch)