



# LÍDERES EN INVESTIGACIÓN ONLINE

ESTADÍSTICAS COVID-19

# ÚNETE A LOS NUEVOS GRUPO DE WHATSAPP Y RECIBE



## TODOS LOS DÍAS ESTADÍSTICAS

(Pulsa un ícono, si el grupo se llenó, intenta en otro)



CONTACTO

 **(52) 449 919 3645**

 [carlos@TRResearch.mx](mailto:carlos@TRResearch.mx)  [tresearch.mx](http://tresearch.mx)

    [@TRResearch](https://www.instagram.com/TRResearch)

# MUERTES COVID-19 MÉXICO

SEC. SALUD

306,091

EXCESO MORTALIDAD  
SEM/48/21

145,763

TOTAL

451,854

## PAÍSES CON MÁS CONTAGIOS REPORTADOS

### TOP 10 CONTAGIOS TOTALES

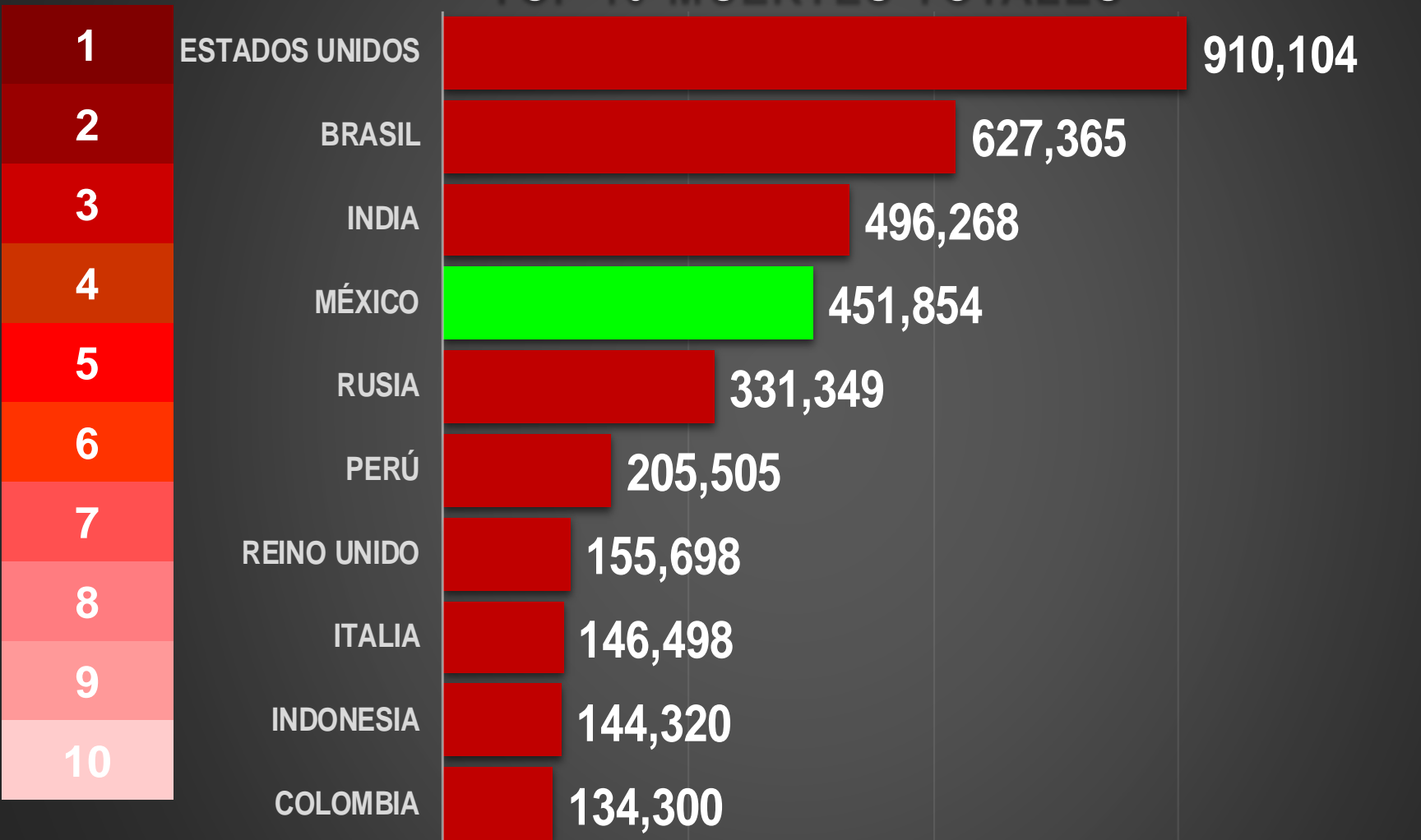


## PAÍSES CON MÁS CONTAGIOS REPORTADOS TOP 10 CONTAGIOS REPORTADOS HOY



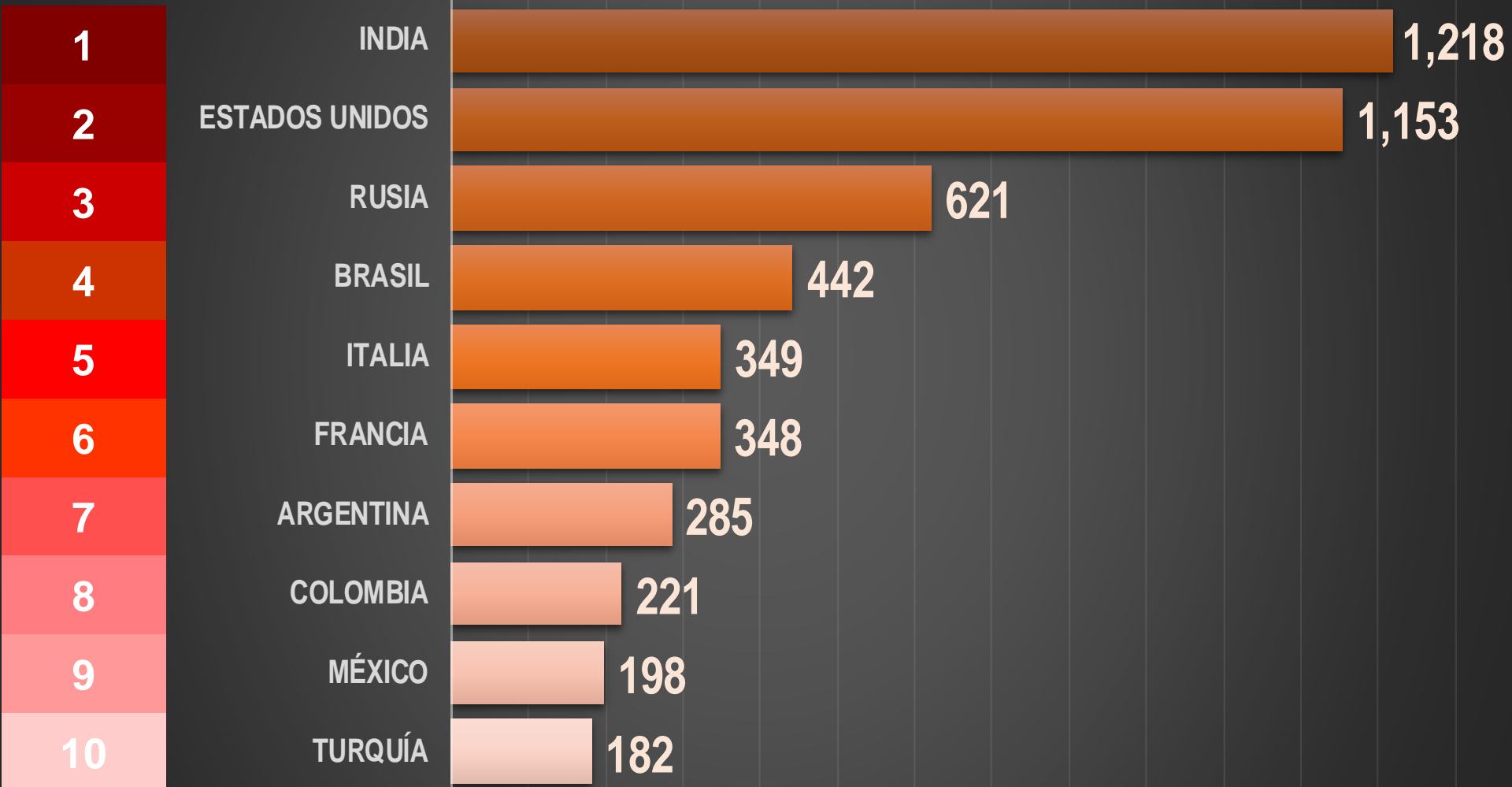
## PAÍSES CON MÁS MUERTES EN EL MUNDO

### TOP 10 MUERTES TOTALES



## PAÍSES CON MÁS MUERTES REPORTADAS HOY

### TOP 10 MUERTES POR DÍA



## MUERTES EN LOS 10 PAÍSES CON MÁS HABITANTES DEL MUNDO




**MÉXICO REGISTRA  
MÁS MUERTES  
QUE 6 PAÍSES CON  
MÁS HABITANTES  
QUE MX**



## PAÍSES CON MÁS MUERTES POR MILLÓN DE HABITANTES

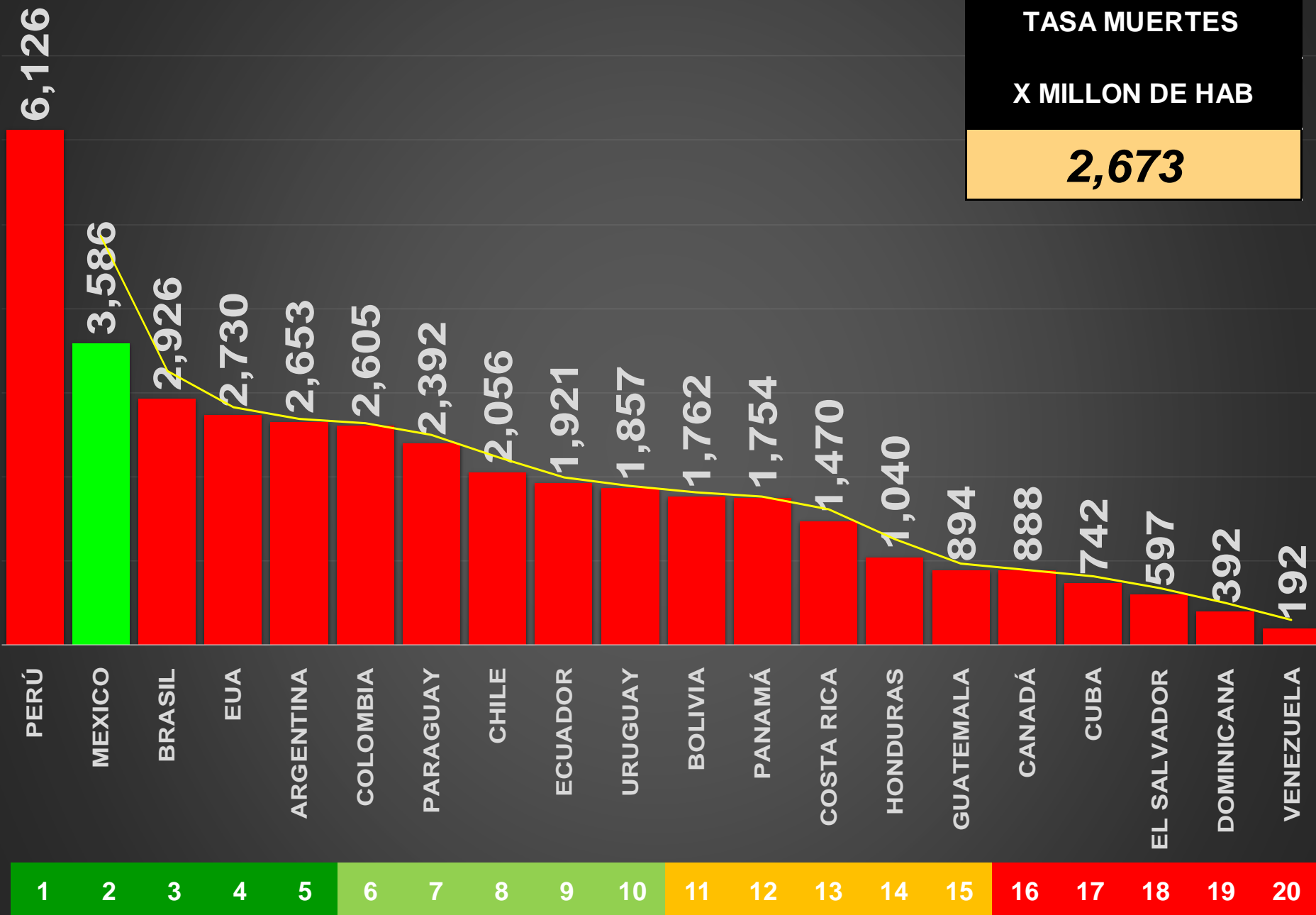
### MÉXICO EN EL TOP 10 MUERTES X MILLÓN



# TASA DE MUERTES POR CADA MILLÓN DE HABITANTES

TASA MUERTES  
X MILLON DE HAB

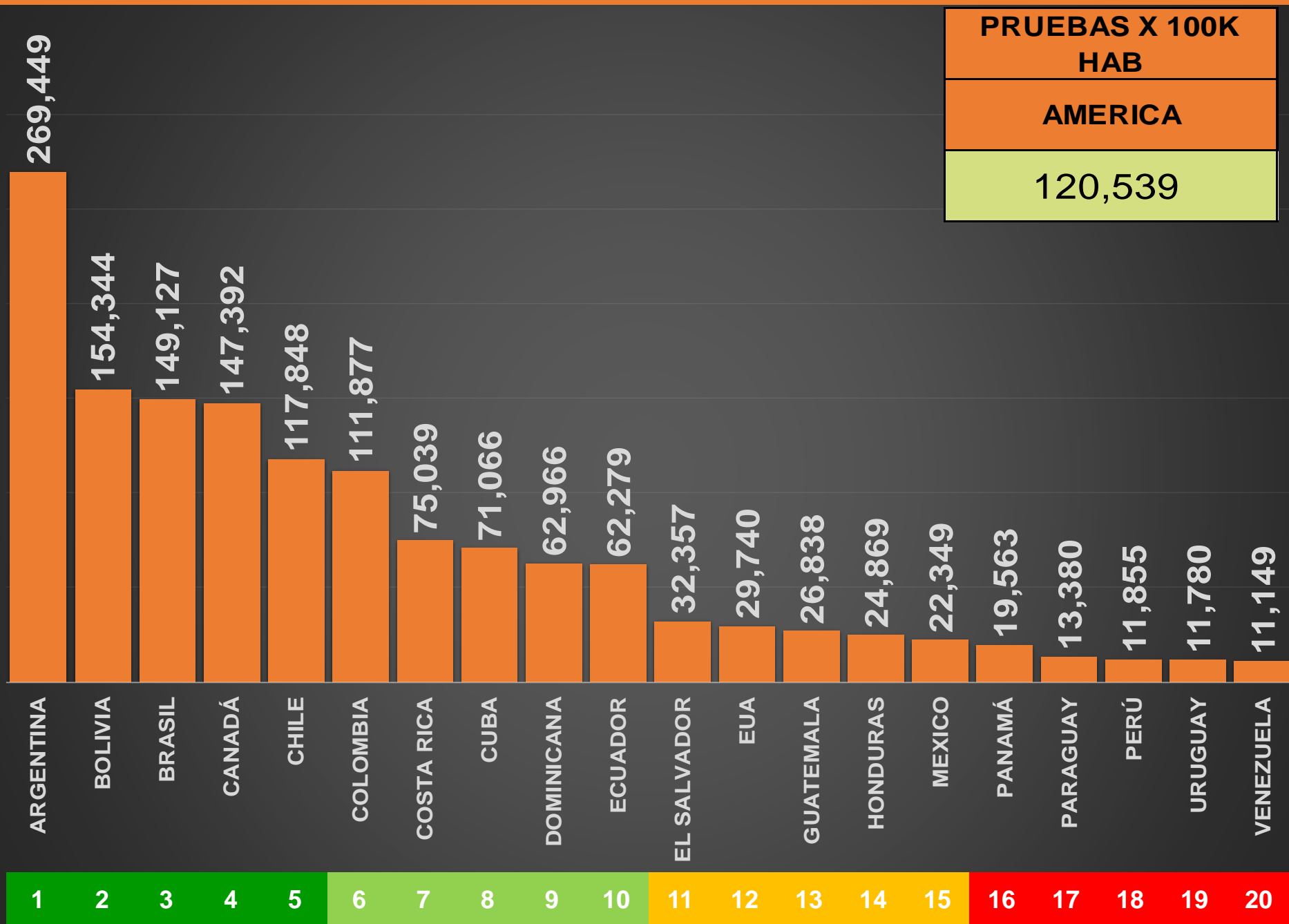
**2,673**



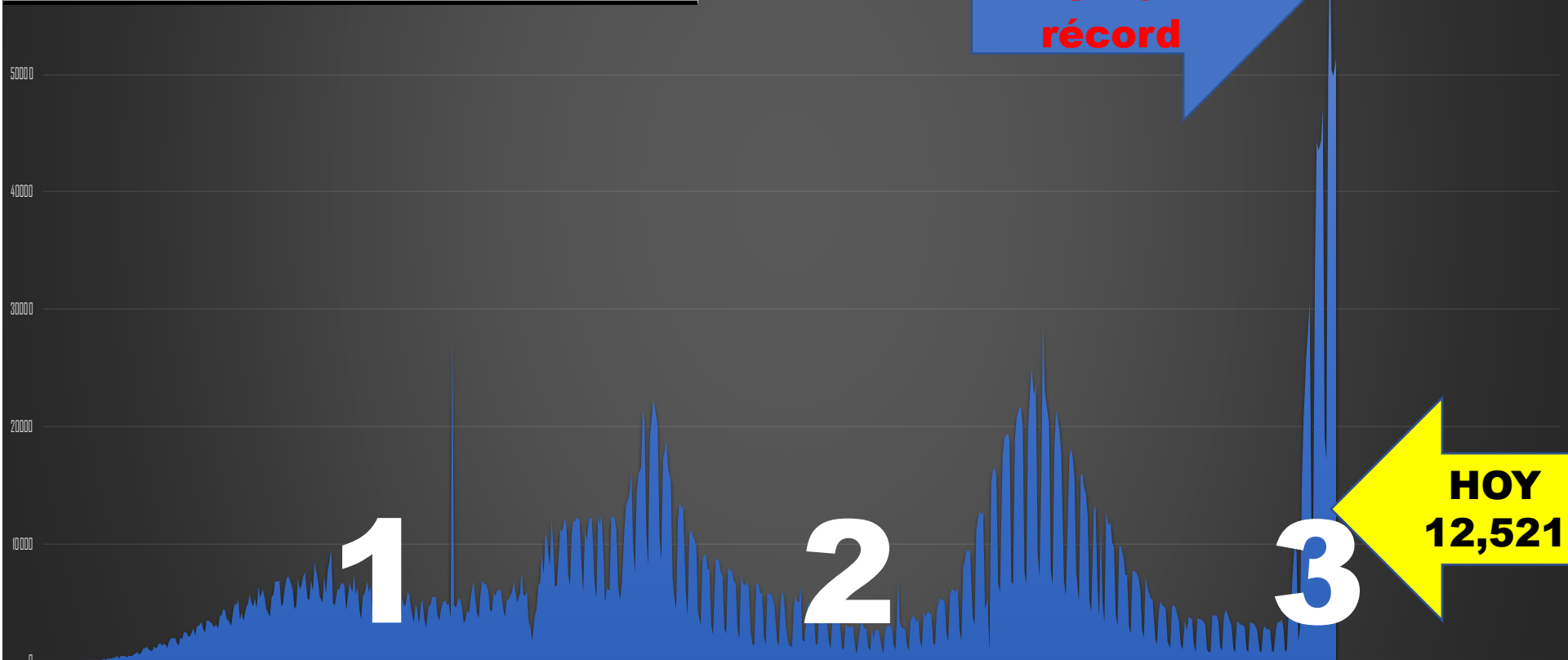
### 20 PAÍSES DE AMÉRICA

PAÍS	POBLACIÓN	TOTAL DE	TOTAL	TOTAL	CASOS	PRUEBAS X 100K HAB	TASA DE	TASA MUERTES	
		CASOS	MUERTES	RECUPERADOS	CRÍTICOS	AMERICA	RECUPERADOS	X MILLON DE HAB	
	<b>AMÉRICA</b>	<b>997,905,738</b>	<b>136,859,141</b>	<b>2,667,472</b>	<b>98,465,776</b>	<b>44,624</b>	120,539	<b>82%</b>	<b>2,673</b>
1	<b>PERÚ</b>	33,544,779	3,224,406	205,505	1,720,665	1,317	75,372	<b>53%</b>	<b>6,126</b>
2	<b>MEXICO</b>	126,014,024	4,942,590	451,854	4,024,981	4,798	11,165	<b>81%</b>	<b>3,586</b>
3	<b>BRASIL</b>	214,446,053	25,454,105	627,365	22,196,442	8,318	29,740	<b>87%</b>	<b>2,926</b>
4	<b>EUA</b>	333,426,623	76,222,215	910,104	46,242,222	23,104	270,545	<b>61%</b>	<b>2,730</b>
5	<b>ARGENTINA</b>	45,713,468	8,378,656	121,273	7,706,670	2,909	71,248	<b>92%</b>	<b>2,653</b>
6	<b>COLOMBIA</b>	51,559,738	5,887,261	134,300	5,661,163	342	62,369	<b>96%</b>	<b>2,605</b>
7	<b>PARAGUAY</b>	7,241,853	583,662	17,321	498,886	187	32,516	<b>85%</b>	<b>2,392</b>
8	<b>CHILE</b>	19,321,050	2,165,984	39,721	1,768,714	435	154,962	<b>82%</b>	<b>2,056</b>
9	<b>ECUADOR</b>	17,977,170	732,038	34,533	443,880	759	13,741	<b>61%</b>	<b>1,921</b>
10	<b>URUGUAY</b>	3,488,769	668,425	6,479	594,827	145	149,693	<b>89%</b>	<b>1,857</b>
11	<b>BOLIVIA</b>	11,871,649	852,280	20,919	689,259	220	22,349	<b>81%</b>	<b>1,762</b>
12	<b>PANAMÁ</b>	4,399,467	697,124	7,716	620,672	35	117,848	<b>89%</b>	<b>1,754</b>
13	<b>COSTA RICA</b>	5,152,185	694,865	7,575	574,517	131	64,525	<b>83%</b>	<b>1,470</b>
14	<b>HONDURAS</b>	10,101,043	391,874	10,504	127,038	105	11,780	<b>32%</b>	<b>1,040</b>
15	<b>GUATEMALA</b>	18,328,648	690,290	16,385	635,494	5	19,582	<b>92%</b>	<b>894</b>
16	<b>CANADÁ</b>	38,155,253	3,055,155	33,873	2,811,924	1,211	147,791	<b>92%</b>	<b>888</b>
17	<b>CUBA</b>	11,317,976	1,044,790	8,399	1,022,611	58	112,077	<b>98%</b>	<b>742</b>
18	<b>EL SALVADOR</b>	6,527,081	134,155	3,899	120,084	112	24,869	<b>90%</b>	<b>597</b>
19	<b>DOMINICANA</b>	10,983,685	555,245	4,307	543,755	203	26,879	<b>98%</b>	<b>392</b>
20	<b>VENEZUELA</b>	28,335,224	484,021	5,440	461,972	230	11,855	<b>95%</b>	<b>192</b>

# NÚMERO DE PRUEBAS POR CADA 100K HABITANTES



FECHA	CONTAGIOS
<b>ANTIER (ENE 29)</b>	<b>42,582</b>
<b>AYER (ENE 30)</b>	<b>13,926</b>
<b>HOY (ENE 31)</b>	<b>12,521</b>



**60,552**  
**Cifra**  
**récord**

**HOY**  
**12,521**

# CONTAGIOS Y MUERTES

■ CONTAGIOS ■ MUERTES ■ Columnal

323

60,552

462

7,030

450

18,809

143

10,037

131

13,926

RECORD EN 1 DÍA  
(15.ENE.22)

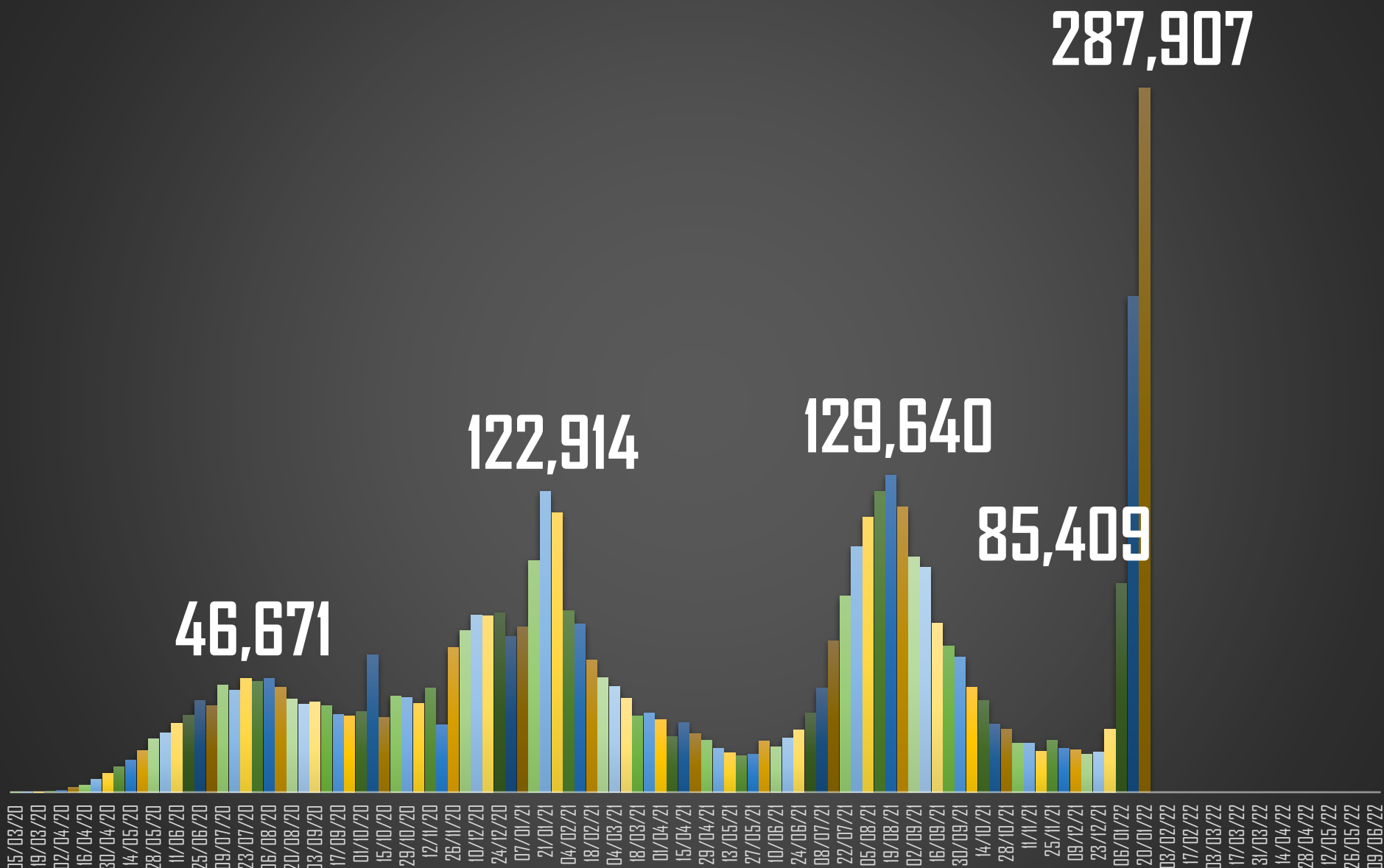
HACE UN AÑO

HACE 6 MESES

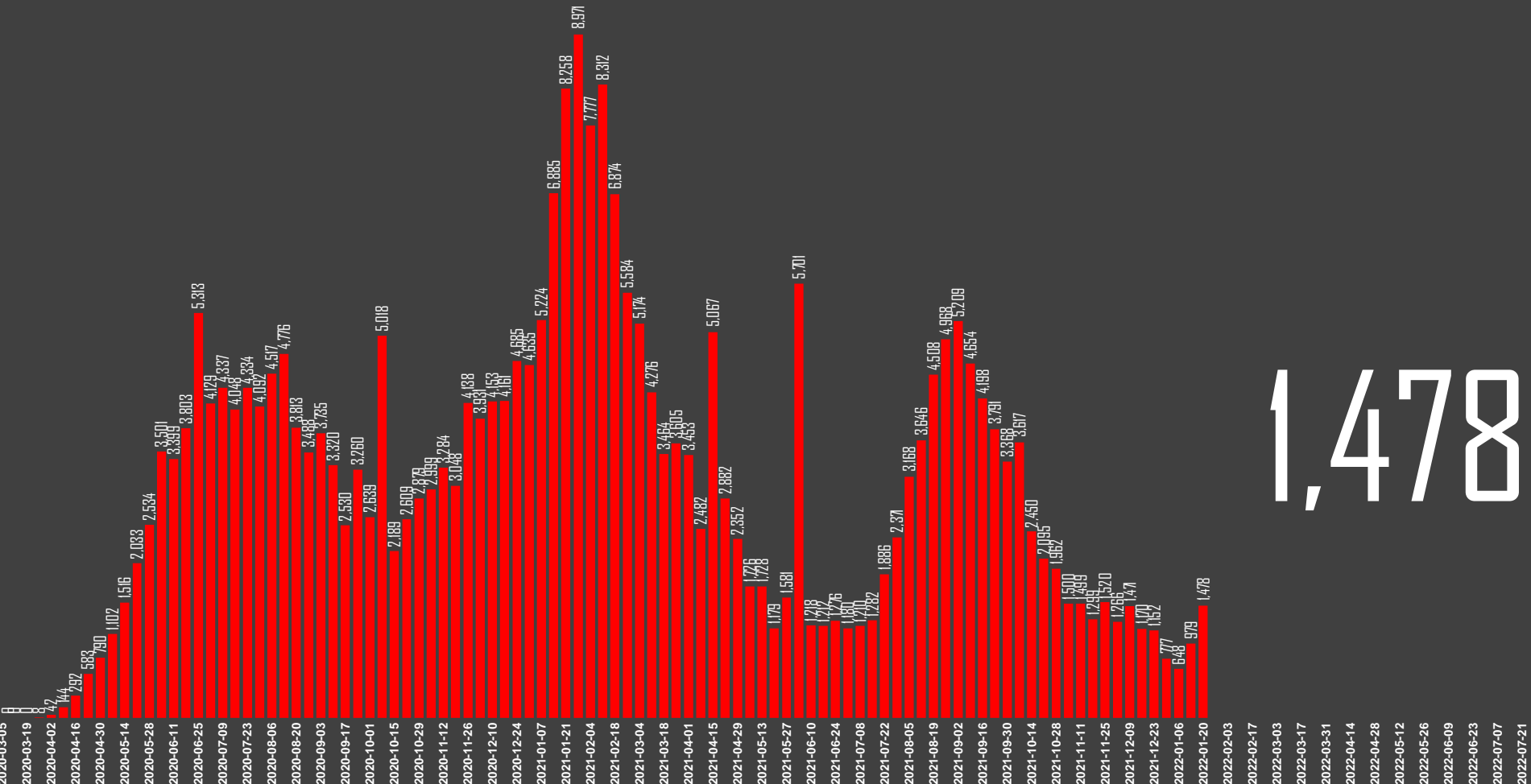
HACE UN MES

AYER

# CRECIMIENTO CONTAGIOS | MÉXICO



# MUERTES POR SEMANA



# 1,478

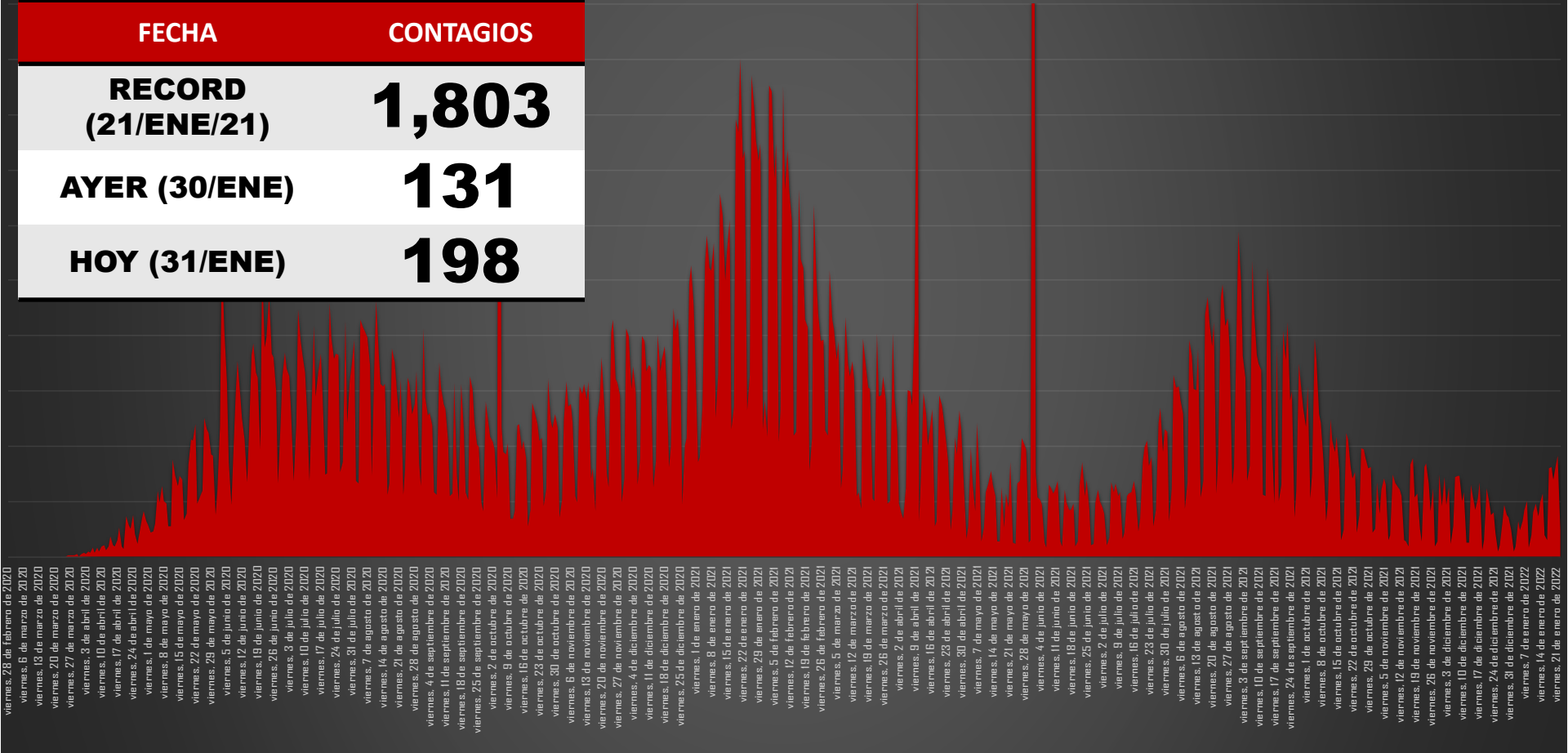




## MUERTES POR DÍA



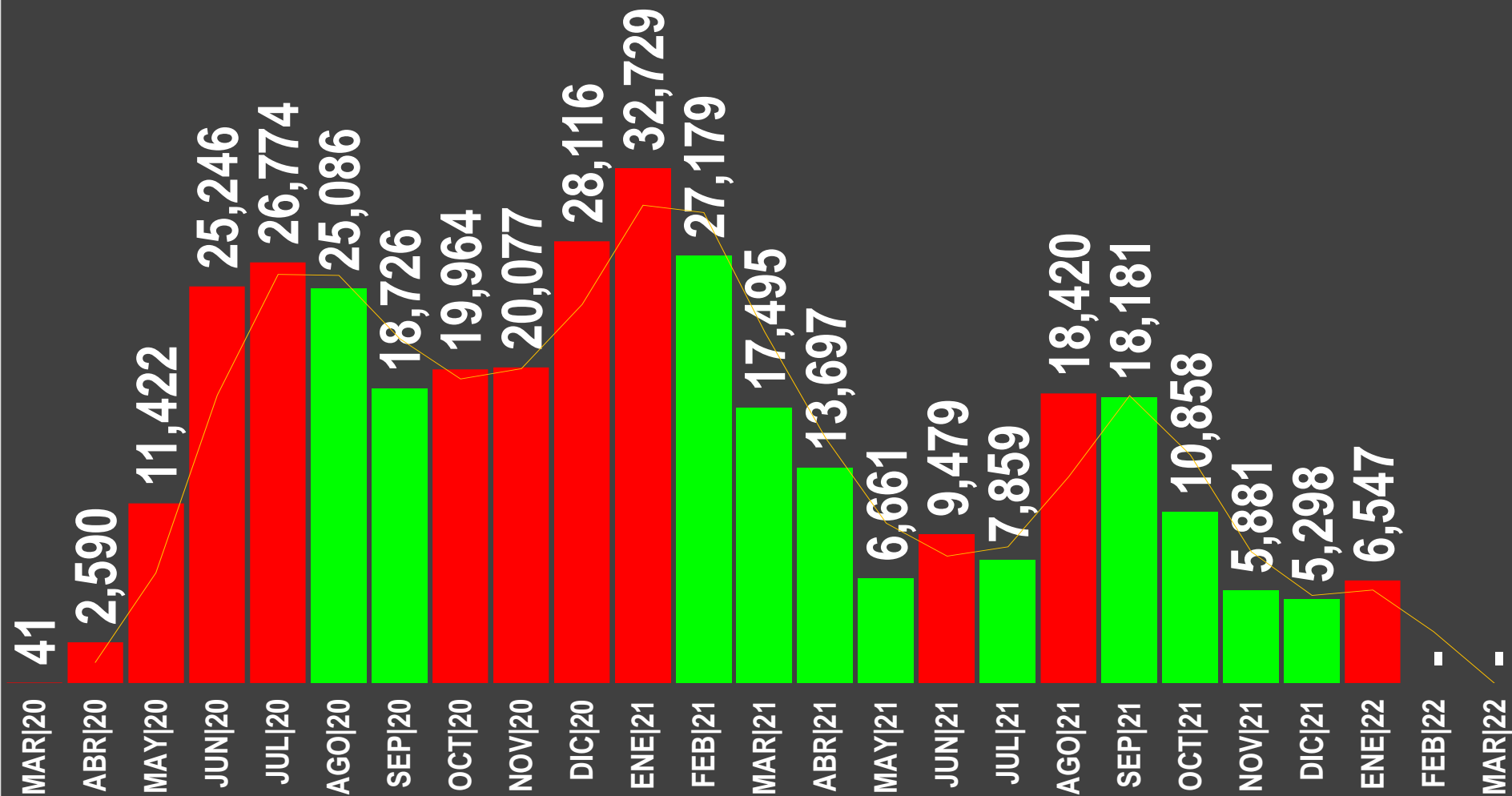
FECHA	CONTAGIOS
<b>RECORD (21/ENE/21)</b>	<b>1,803</b>
<b>AYER (30/ENE)</b>	<b>131</b>
<b>HOY (31/ENE)</b>	<b>198</b>



viernes, 28 de febrero de 2020  
viernes, 6 de marzo de 2020  
viernes, 13 de marzo de 2020  
viernes, 20 de marzo de 2020  
viernes, 27 de marzo de 2020  
viernes, 3 de abril de 2020  
viernes, 10 de abril de 2020  
viernes, 17 de abril de 2020  
viernes, 24 de abril de 2020  
viernes, 1 de mayo de 2020  
viernes, 8 de mayo de 2020  
viernes, 15 de mayo de 2020  
viernes, 22 de mayo de 2020  
viernes, 29 de mayo de 2020  
viernes, 5 de junio de 2020  
viernes, 12 de junio de 2020  
viernes, 19 de junio de 2020  
viernes, 26 de junio de 2020  
viernes, 3 de julio de 2020  
viernes, 10 de julio de 2020  
viernes, 17 de julio de 2020  
viernes, 24 de julio de 2020  
viernes, 31 de julio de 2020  
viernes, 7 de agosto de 2020  
viernes, 14 de agosto de 2020  
viernes, 21 de agosto de 2020  
viernes, 28 de agosto de 2020  
viernes, 4 de septiembre de 2020  
viernes, 11 de septiembre de 2020  
viernes, 18 de septiembre de 2020  
viernes, 25 de septiembre de 2020  
viernes, 2 de octubre de 2020  
viernes, 9 de octubre de 2020  
viernes, 16 de octubre de 2020  
viernes, 23 de octubre de 2020  
viernes, 30 de octubre de 2020  
viernes, 6 de noviembre de 2020  
viernes, 13 de noviembre de 2020  
viernes, 20 de noviembre de 2020  
viernes, 27 de noviembre de 2020  
viernes, 4 de diciembre de 2020  
viernes, 11 de diciembre de 2020  
viernes, 18 de diciembre de 2020  
viernes, 25 de diciembre de 2020  
viernes, 1 de enero de 2021  
viernes, 8 de enero de 2021  
viernes, 15 de enero de 2021  
viernes, 22 de enero de 2021  
viernes, 29 de enero de 2021  
viernes, 5 de febrero de 2021  
viernes, 12 de febrero de 2021  
viernes, 19 de febrero de 2021  
viernes, 26 de febrero de 2021  
viernes, 5 de marzo de 2021  
viernes, 12 de marzo de 2021  
viernes, 19 de marzo de 2021  
viernes, 26 de marzo de 2021  
viernes, 2 de abril de 2021  
viernes, 9 de abril de 2021  
viernes, 16 de abril de 2021  
viernes, 23 de abril de 2021  
viernes, 30 de abril de 2021  
viernes, 7 de mayo de 2021  
viernes, 14 de mayo de 2021  
viernes, 21 de mayo de 2021  
viernes, 28 de mayo de 2021  
viernes, 4 de junio de 2021  
viernes, 11 de junio de 2021  
viernes, 18 de junio de 2021  
viernes, 25 de junio de 2021  
viernes, 2 de julio de 2021  
viernes, 9 de julio de 2021  
viernes, 16 de julio de 2021  
viernes, 23 de julio de 2021  
viernes, 30 de julio de 2021  
viernes, 6 de agosto de 2021  
viernes, 13 de agosto de 2021  
viernes, 20 de agosto de 2021  
viernes, 27 de agosto de 2021  
viernes, 3 de septiembre de 2021  
viernes, 10 de septiembre de 2021  
viernes, 17 de septiembre de 2021  
viernes, 24 de septiembre de 2021  
viernes, 1 de octubre de 2021  
viernes, 8 de octubre de 2021  
viernes, 15 de octubre de 2021  
viernes, 22 de octubre de 2021  
viernes, 29 de octubre de 2021  
viernes, 5 de noviembre de 2021  
viernes, 12 de noviembre de 2021  
viernes, 19 de noviembre de 2021  
viernes, 26 de noviembre de 2021  
viernes, 3 de diciembre de 2021  
viernes, 10 de diciembre de 2021  
viernes, 17 de diciembre de 2021  
viernes, 24 de diciembre de 2021  
viernes, 31 de diciembre de 2021  
viernes, 7 de enero de 2022  
viernes, 14 de enero de 2022  
viernes, 21 de enero de 2022

ÚNETE AL GRUPO DE WHATSAPP Y RECIBE TODOS LOS DÍAS ESTADÍSTICAS (Pulsa un ícono, si el grupo se llenó, intenta en otro)

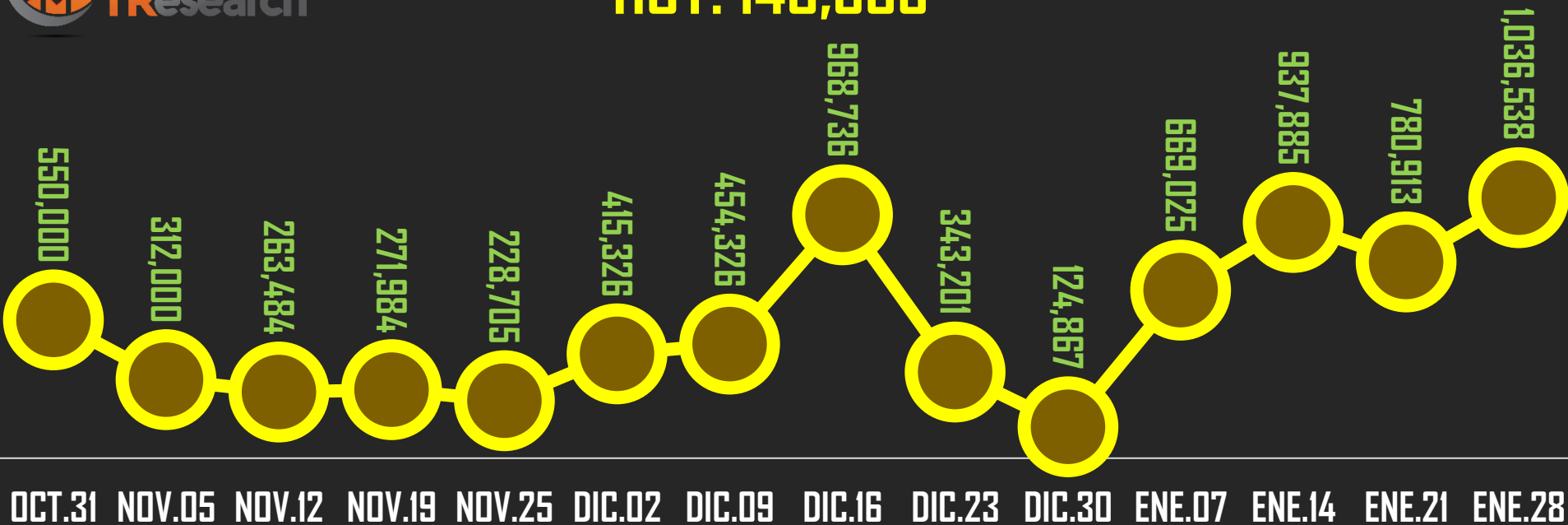
# MUERTES POR MES



# PROMEDIO VACUNACIÓN ÚLTIMA SEMANA



HOY: 140,365



SE HAN APLICADO **166 MILL**

DOSIS RECIBIDAS: **201 MILL**

## MILLONES DE MEXICANOS VACUNADOS (+12 AÑOS)



77

ESQUEMA  
COMPLETO

7

1 DÓSIS

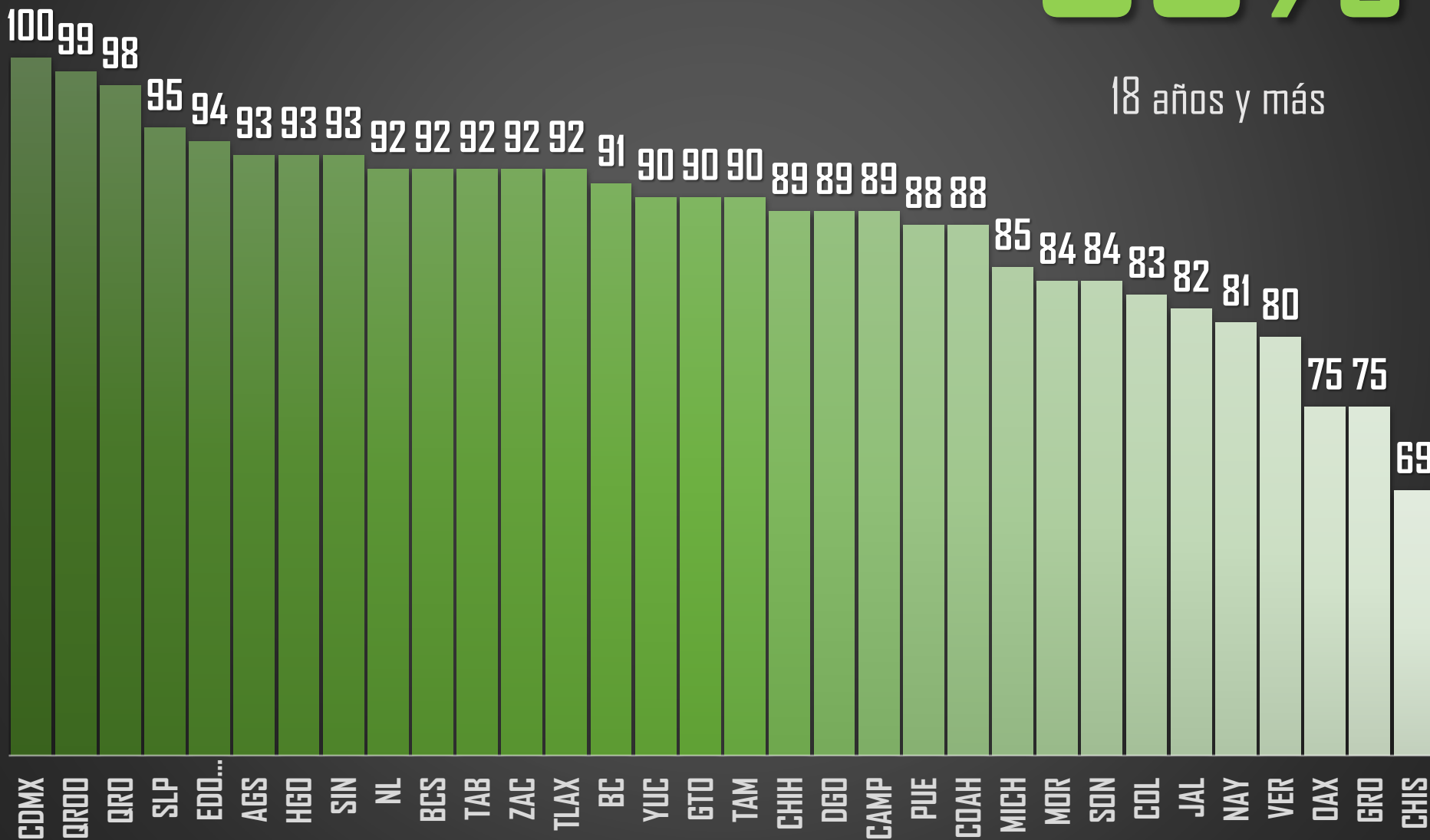
7

SIN DÓSIS

84M

# 89%

18 años y más




# PAÍSES CON MÁS HUÉRFANOS POR COVID-19



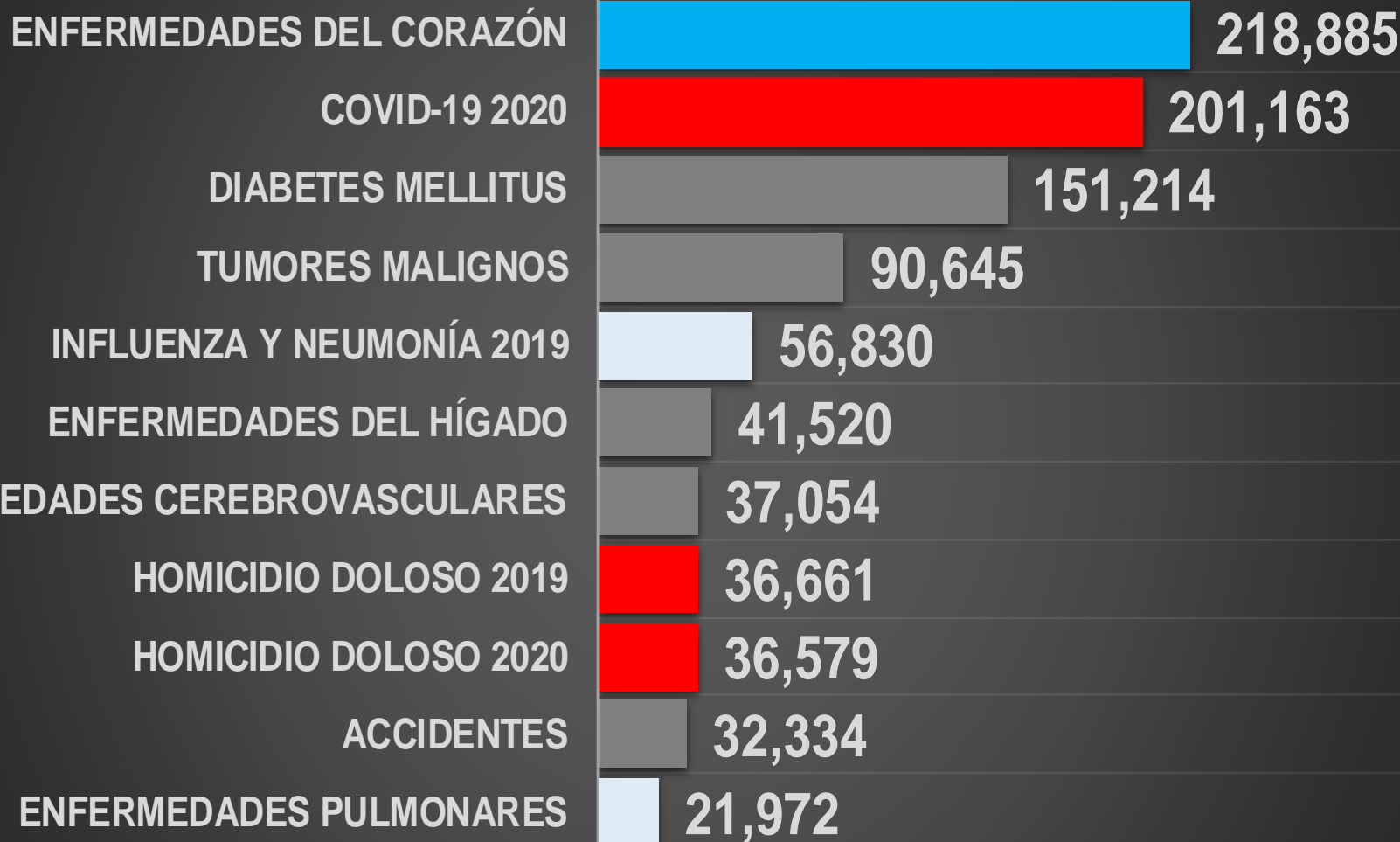
Instituto Belisario Domínguez (IBD), citando a la Unicef y a la Organización Mundial de la Salud

# Niños Mexicanos que experimentaron la muerte de sus progenitores por COVID



Instituto Belisario Domínguez (IBD), citando a la Unicef y a la Organización Mundial de la Salud

### TOP 10 CAUSAS DE MUERTE EN MÉXICO



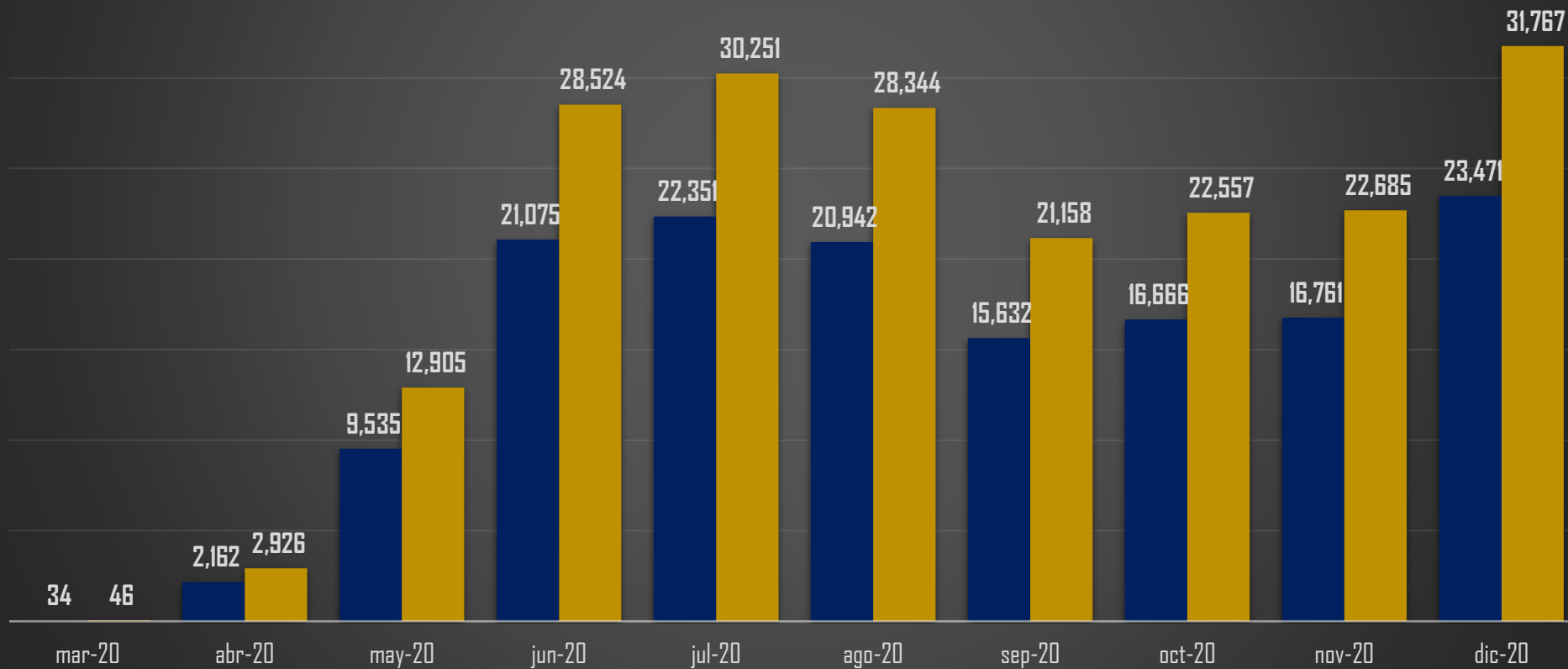
Fuente: INEGI 2020 CARACTERÍSTICAS DE LAS DEFUNCIONES REGISTRADAS EN MÉXICO DURANTE 2020.



## DIFERENCIA EN CIFRAS SALUD VS INEGI

■ SALUD ■ INEGI

SEC SALUD	INEGI	DIFERENCIA
148,629	201,163	+35%



# ÚNETE A LOS GRUPOS DE WHATSAPP Y RECIBE TODOS LOS DÍAS ESTADÍSTICAS

(Pulsa un ícono, si el grupo se llenó, intenta en otro)



CONTACTO

 **(52) 449 919 3645**

 [carlos@TRresearch.mx](mailto:carlos@TRresearch.mx)  [tresearch.mx](https://www.tresearch.mx)

    [@TRresearch](https://www.instagram.com/TRresearch)