

HOMICIDIOS DOLOSOS EN MX

REPORTE DIARIO

viernes, 7 de enero de 2022

www.informeseuridad.cns.gob.mx

CONTACTO

CARLOS PENNA CHAROLET

Director General | TRResearch

<https://wa.me/524499193645>

www.TRResearch.Mx

TRResearch se ha apegado a los términos y definiciones de la Norma internacional [ISO 20252:2019](#) que establece los requisitos de servicio para organizaciones y profesionales que llevan a cabo investigaciones de mercado, social y de opinión, así como al [Código ICC/ESOMAR](#) para la práctica de la Investigación de Mercados, Opinión y Social y del Análisis de Datos y a las [28 preguntas de ESOMAR](#) para ayudar al investigador en la compra de muestras online, además del [Código de Ética](#) y Prácticas Profesionales y a las [Mejores Prácticas para la Investigación](#) de la American Association for Public Opinion Research (AAPOR) y al [Código de Ética](#) de la WAPOR. "El cumplimiento de lineamientos como los de AAPOR o ESOMAR en este estudio no implica, en ningún caso, que algún Organismo Público avale la calidad de los resultados o conclusiones que se deriven de dicho estudio".



ÚNETE A LOS GRUPOS DE WHATSAPP Y RECIBE TODOS LOS DÍAS ESTADÍSTICAS

(Pulsa un ícono, si el grupo se llenó, intenta en otro)



CONTACTO

 **(52) 449 919 3645**

 carlos@TRresearch.mx  tresearch.mx

    [@TRresearch](https://www.youtube.com/@TRresearch)

VÍCTIMAS DE HOMICIDIO DOLOSO

AYER SE REGISTRARON

77

HOMICIDIOS EN MÉXICO

	HOMICIDIOS
AYER	77
ANTIER	76
3 DÍAS	59
5 DÍAS	49
7 DÍAS	80
10 DÍAS	75
15 DÍAS	81
20 DÍAS	88
1 MES	68
SEXENIO	109,691



FUENTE: Secretariado Ejecutivo del Sistema Nacional de Seguridad Pública <https://www.gob.mx/sesnspp/acciones-y-programas/datos-abiertos-de-incidencia-delictiva?state=published>

LA GUERRA EN NÚMEROS

HOMICIDIOS DOLOSOS DIARIOS | MÉXICO

viernes, 7 de enero de 2022 |



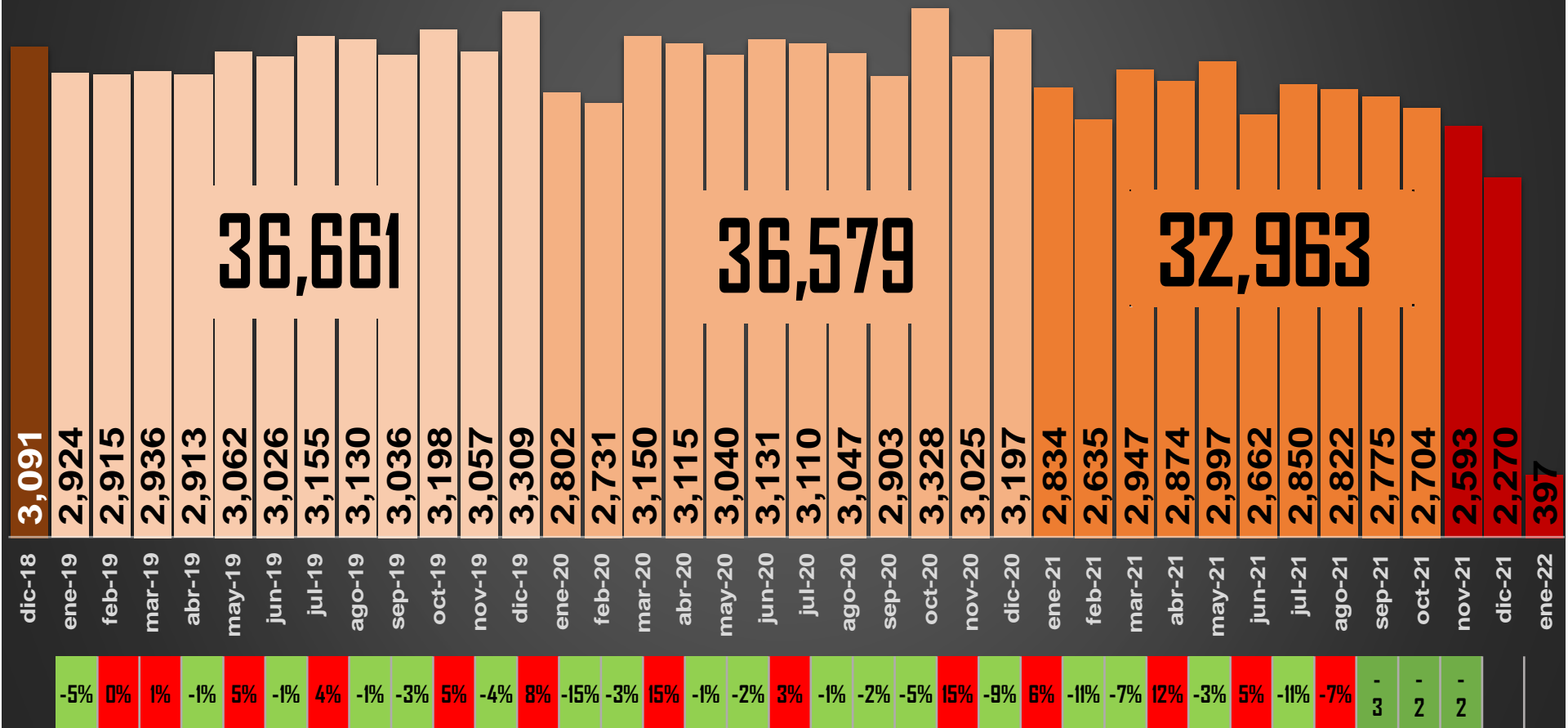
HOMICIDIOS DOLOSOS SEXENIO AMLO

109,691

PROMEDIO: 3,055


3,048

2,945





HOMICIDIOS DOLOSOS - HISTÓRICO



76,767

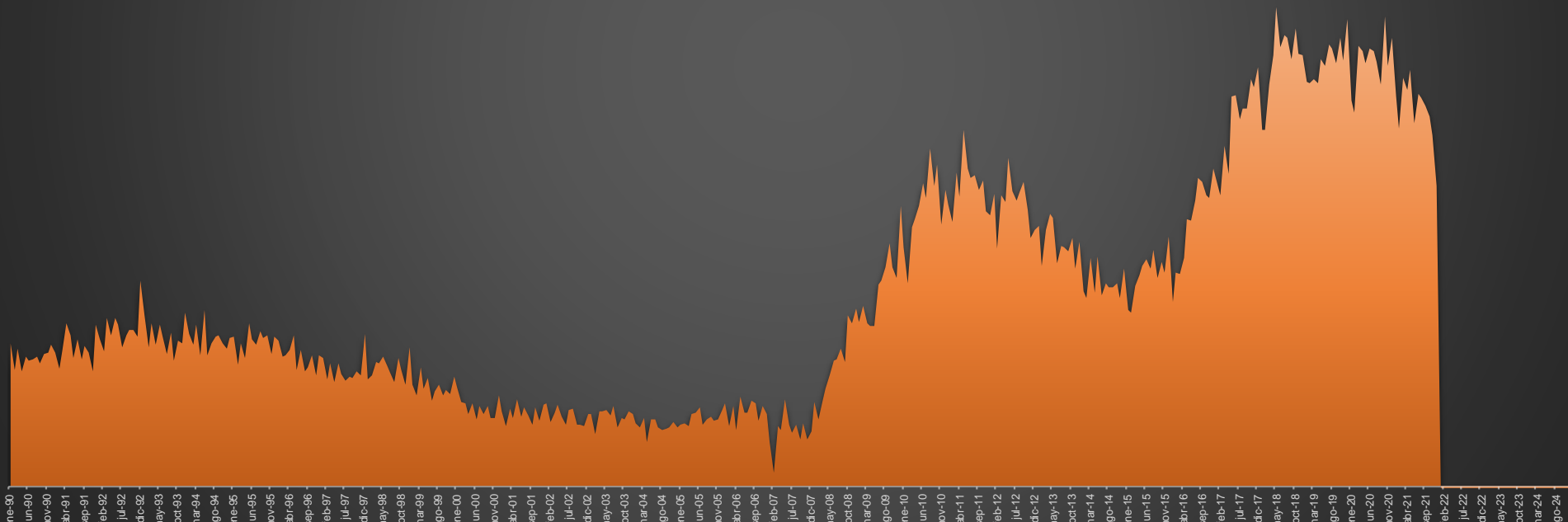
80,671

60,280

120,563

156,066

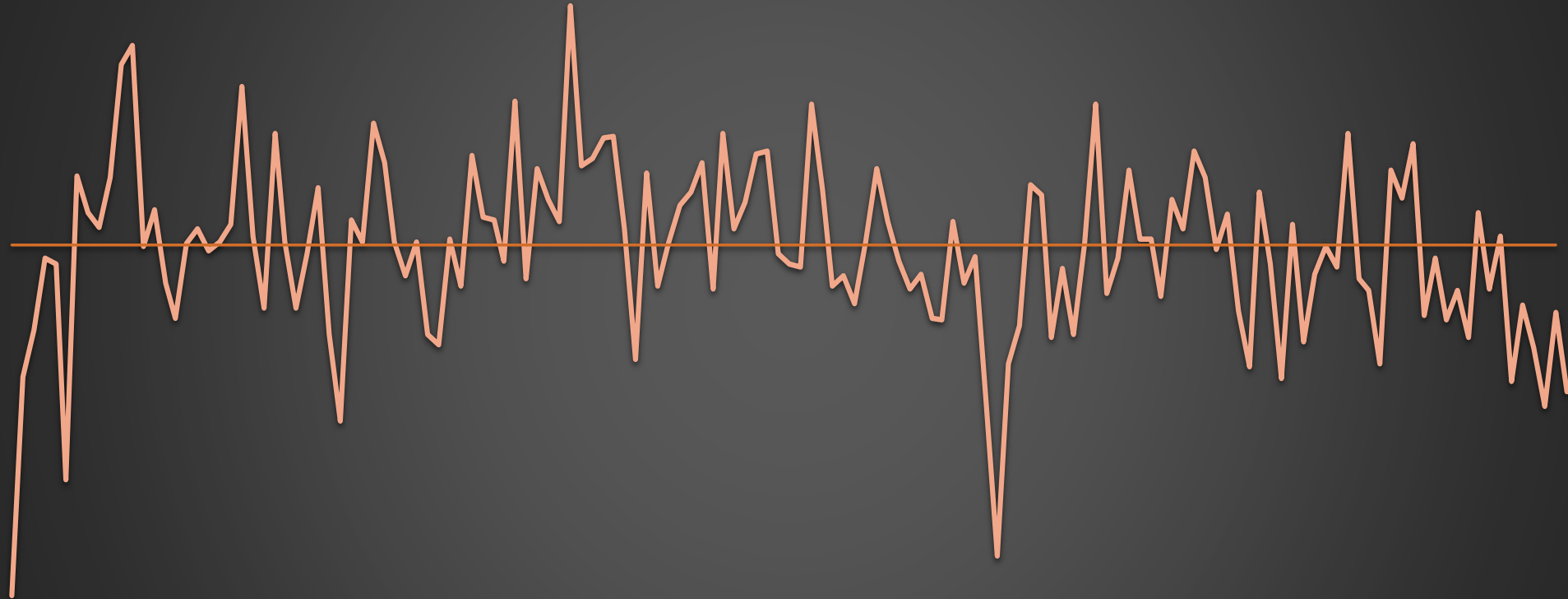
109,691



HOMICIDIOS DOLOSOS POR SEMANA

TENDENCIA

109,691



S018 S021 S024 S027 S030 S033 S036 S039 S042 S045 S048 S051 S054 S057 S060 S063 S066 S069 S072 S075 S078 S081 S084 S087 S090 S093 S096 S099 S102 S105 S108 S111 S114 S117 S120 S123 S126 S129 S132 S135 S138 S141 S144 S147 S150 S153 S156 S159



HOMICIDIOS DOLOSOS POR AÑO



76,767

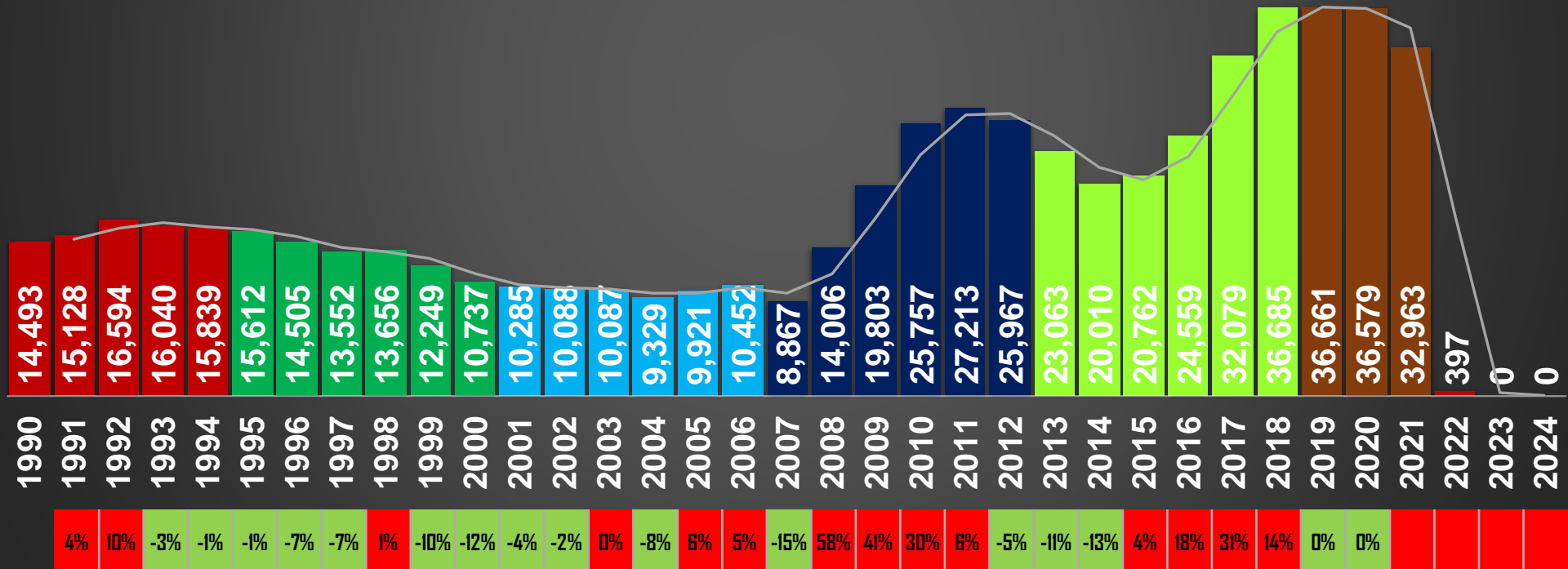
80,671

60,280

120,563

156,066

109,691



HOMICIDIOS DOLOSOS POR SEXENIO

37

MESES DE GOBIERNO

109,294

29,621



CSG 88-94

42,426



EZP 94-00

31,427



VFQ 00-06

43,525



FCH 06-12

65,834



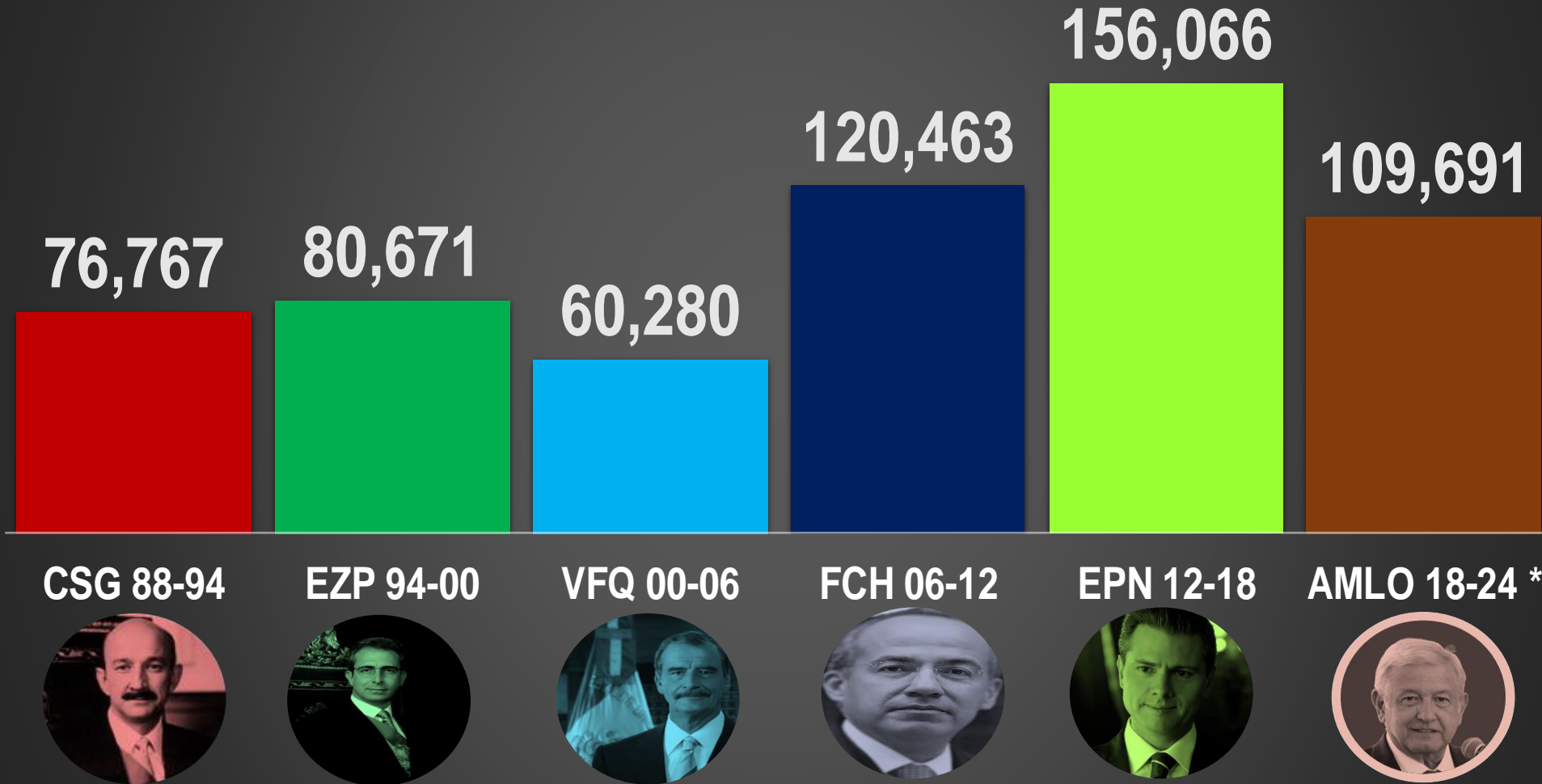
EPN 12-18



AMLO 18-24

FUENTE: 1990-2020 INEGI Defunciones por homicidio https://www.inegi.org.mx/sistemas/olap/consulta/general_ver4/MDXQueryDatos.asp?#Regreso&c=28820 2021 Secretariado Ejecutivo del Sistema Nacional de Seguridad Pública

HOMICIDIOS DOLOSOS POR SEXENIO



CSG 88-94

EZP 94-00

VFQ 00-06

FCH 06-12

EPN 12-18

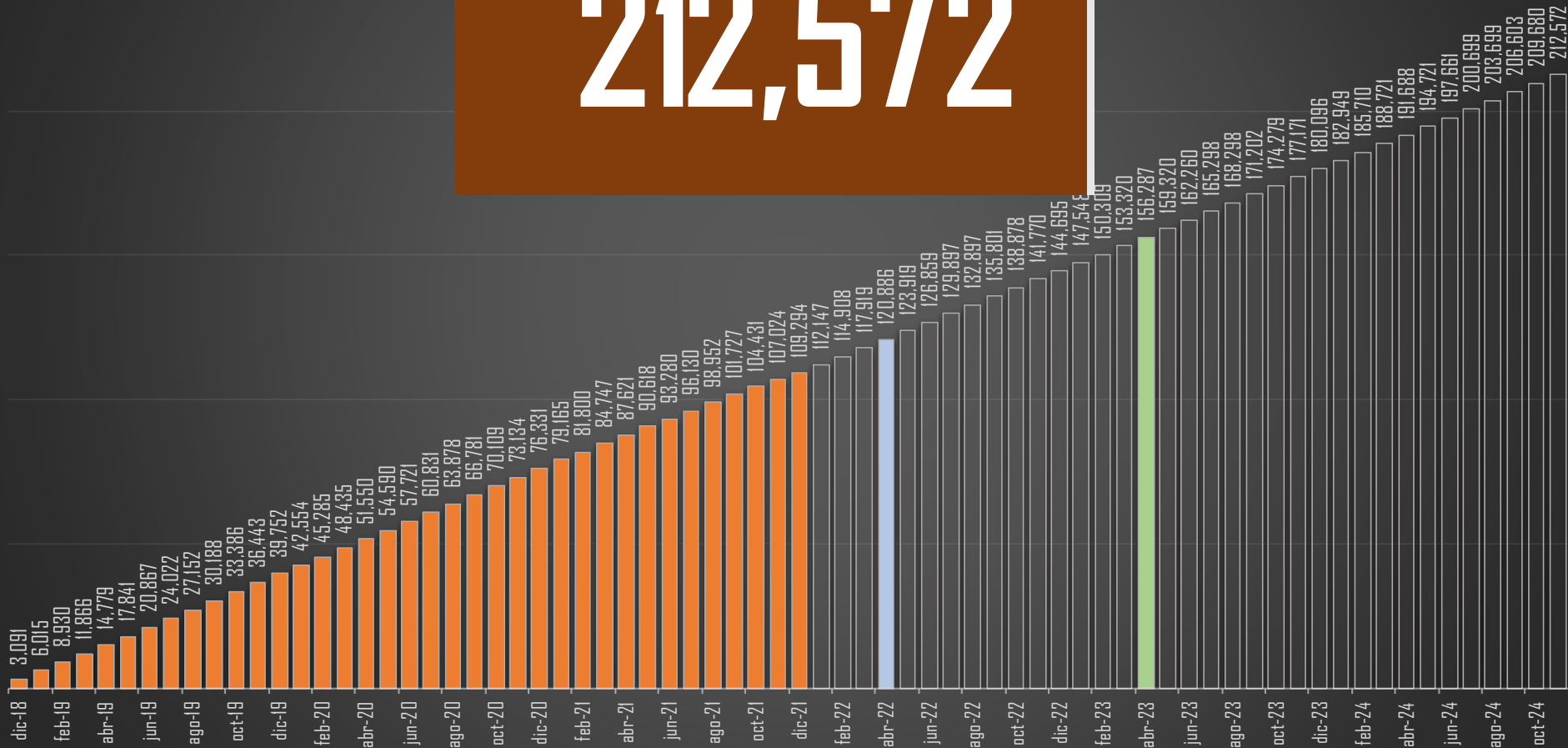
AMLO 18-24 *



FUENTE: 1990-2020 INEGI Defunciones por homicidio https://www.inegi.org.mx/sistemas/olap/consulta/general_ver4/MDXQueryDatos.asp?#Regreso&c=28820 2021 Secretariado Ejecutivo del Sistema Nacional de Seguridad Pública

PROYECCION AL FINAL DEL SEXENIO

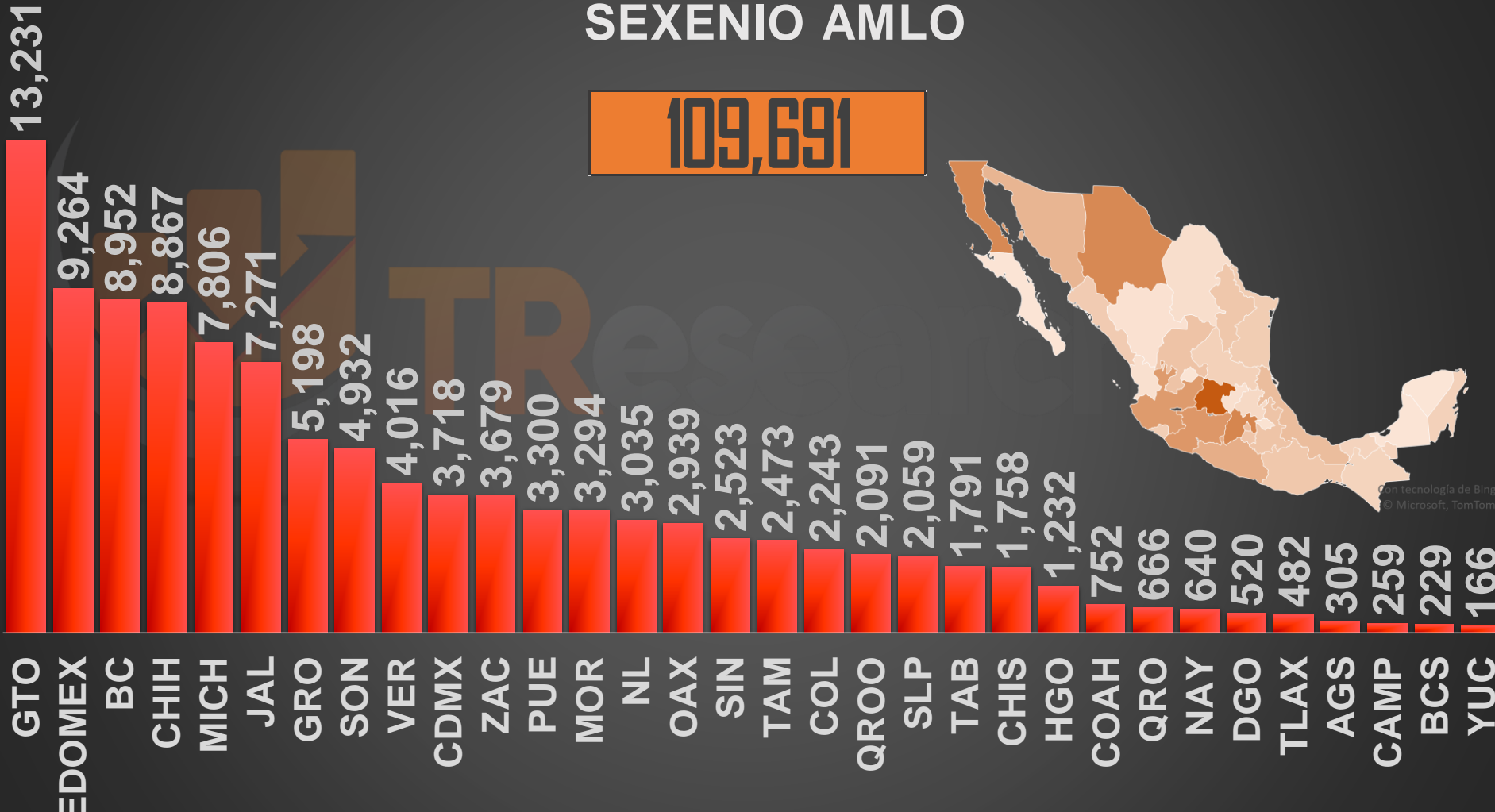
212,572



VÍCTIMAS DE HOMICIDIO DOLOSO

SEXENIO AMLO

109,691



Con tecnología de Bing © Microsoft, TomTom

FUENTE: 1990-2020 INEGI Defunciones por homicidio https://www.inegi.org.mx/sistemas/olap/consulta/general_ver4/MDXQueryDatos.asp?#RegresoGc=28820 2021 Secretariado Ejecutivo del Sistema Nacional de Seguridad Pública

ACUMULADO HOMICIDIOS DOLOSOS - PARCIAL

ENE-DIC 2020

ENE-DIC 2021

33,382

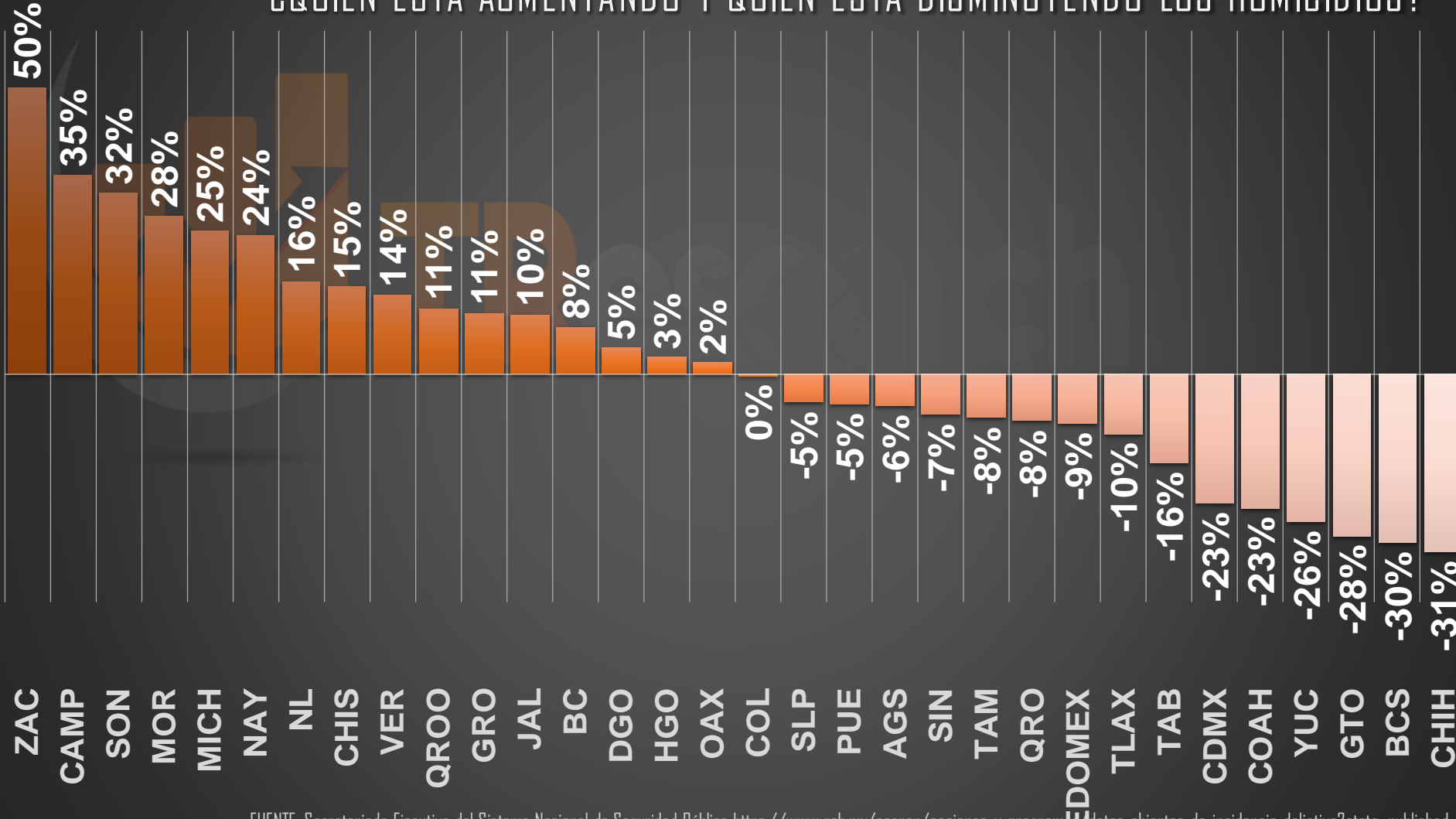
32,963



FUENTE: Secretariado Ejecutivo del Sistema Nacional de Seguridad Pública <https://www.gob.mx/sesnsp/acciones-y-programas/datos-abiertos-de-incidencia-delictiva?state=published>

VARIACIÓN 2020-2021 POR ENTIDAD

¿QUIÉN ESTÁ AUMENTANDO Y QUIÉN ESTÁ DISMINUYENDO LOS HOMICIDIOS?



FUENTE: Secretariado Ejecutivo del Sistema Nacional de Seguridad Pública <https://www.gob.mx/sesnsp/acciones-y-programas/datos-abiertos-de-incidencia-delictiva?state=published>



HOMICIDIOS 2020 SEGÚN TIPO DE LESIÓN INEGI 2020

ARMA DE FUEGO

25,456

ARMA BLANCA

3,645

AHORACMIENTO

2,847

EXPOSICIÓN AL FUEGO

256

AHOGAMIENTO

81

ENVENAMIENTO

38

CAÍDA

25

OTROS

4,231

FUENTE: 1990-2020 INEGI Defunciones por homicidio https://www.inegi.org.mx/sistemas/olap/consulta/general_ver4/MOQueryDatos.asp?#RegresoGc=28820

PERFIL DE LAS MUERTES TODOS (36,579)

INEGI 2020

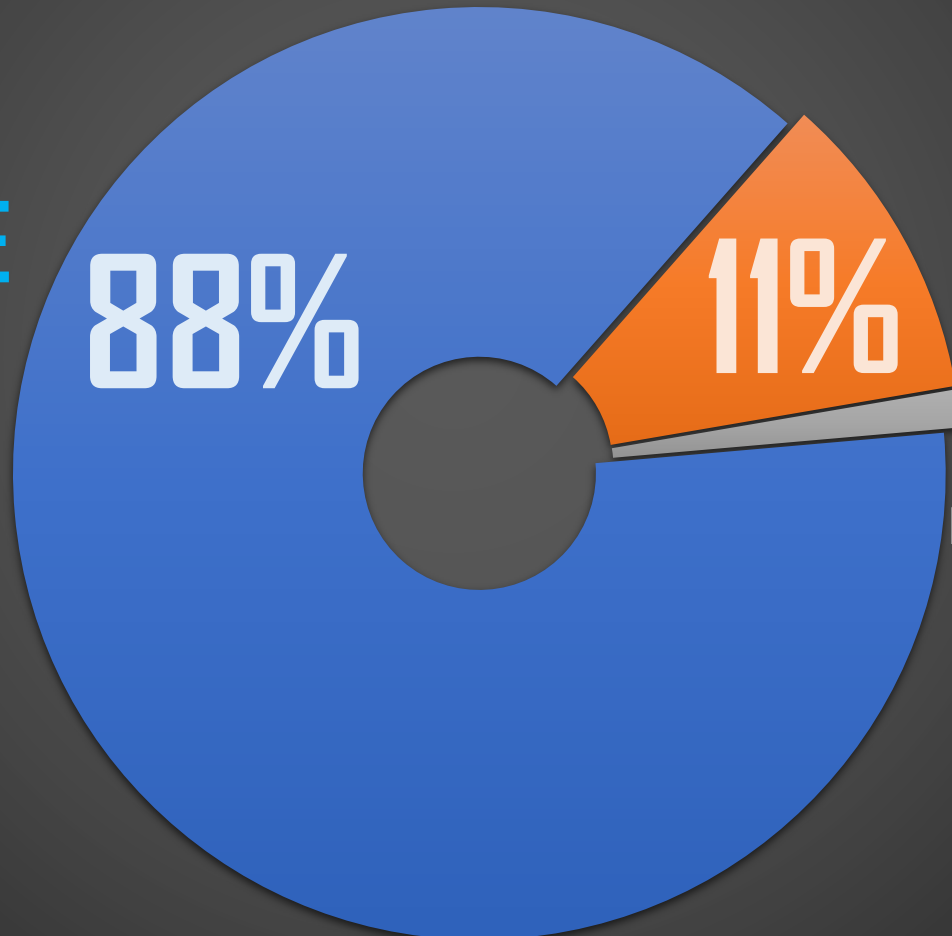
HOMBRE
32,147

88%

11%

MUJER
3,952

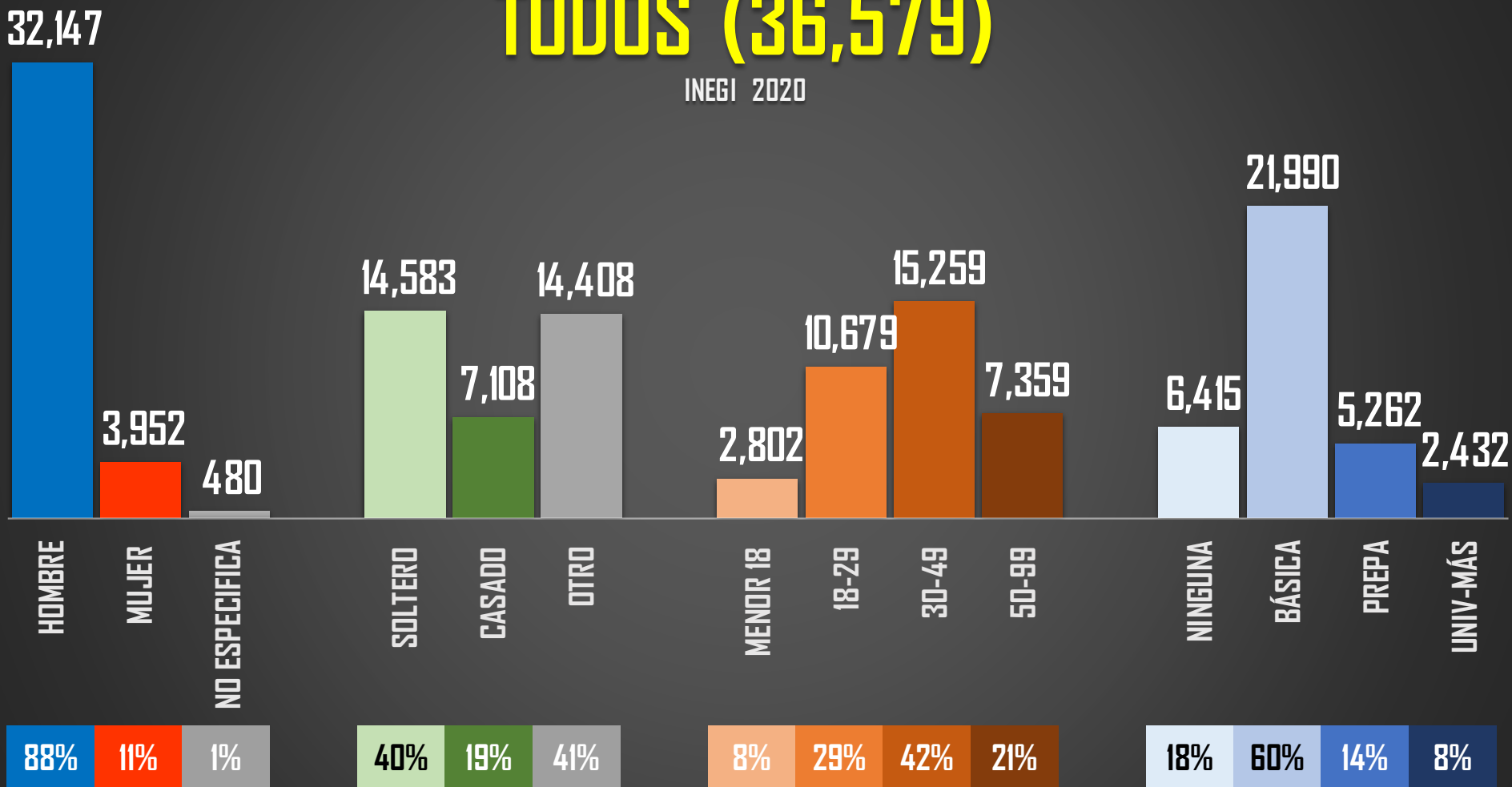
NO ESPECIFICA (1%)
480



PERFIL DE LAS MUERTES

TODOS (36,579)

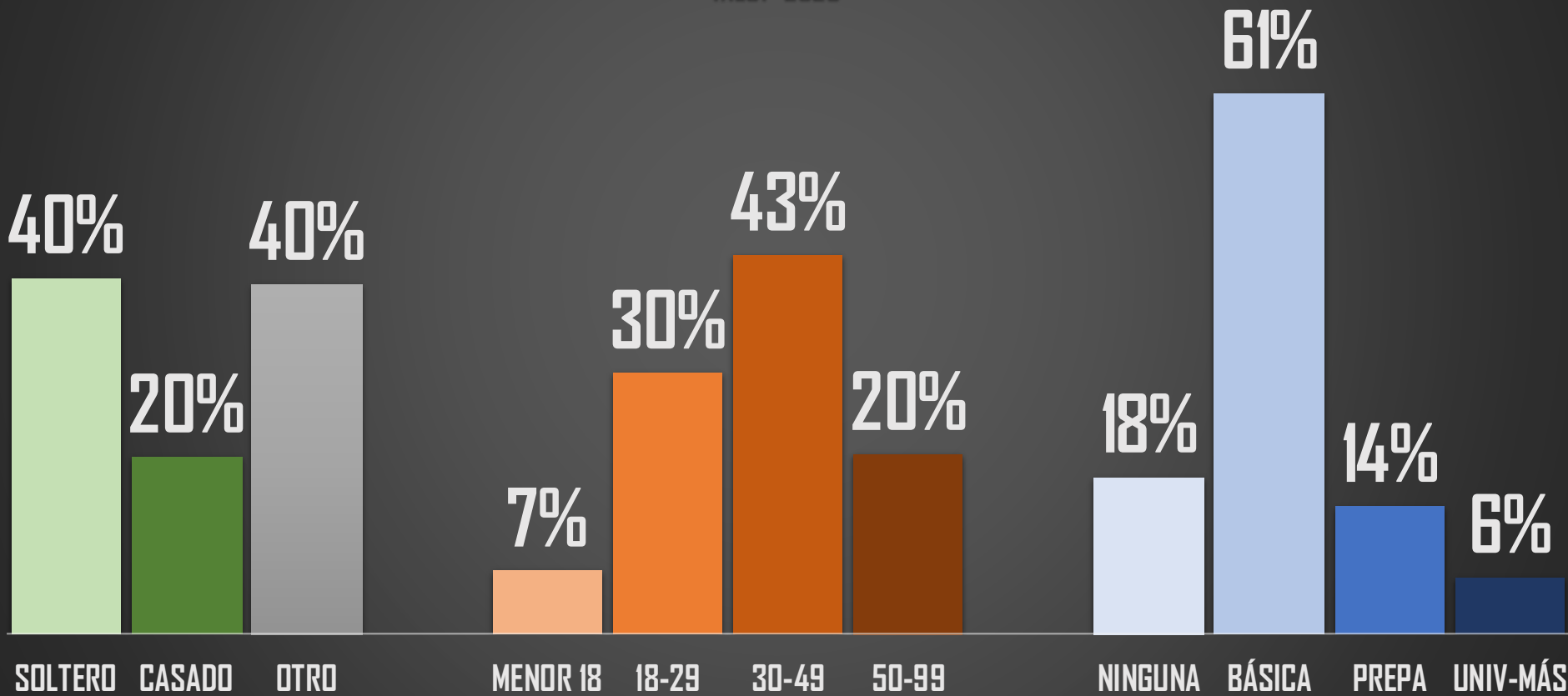
INEGI 2020



FUENTE: 1990-2020 INEGI Defunciones por homicidio https://www.inegi.org.mx/sistemas/olap/consulta/general_ver4/MOQueryDatos.asp?#Regreso6c=28820

PERFIL DE LAS MUERTES HOMBRES (32,147)

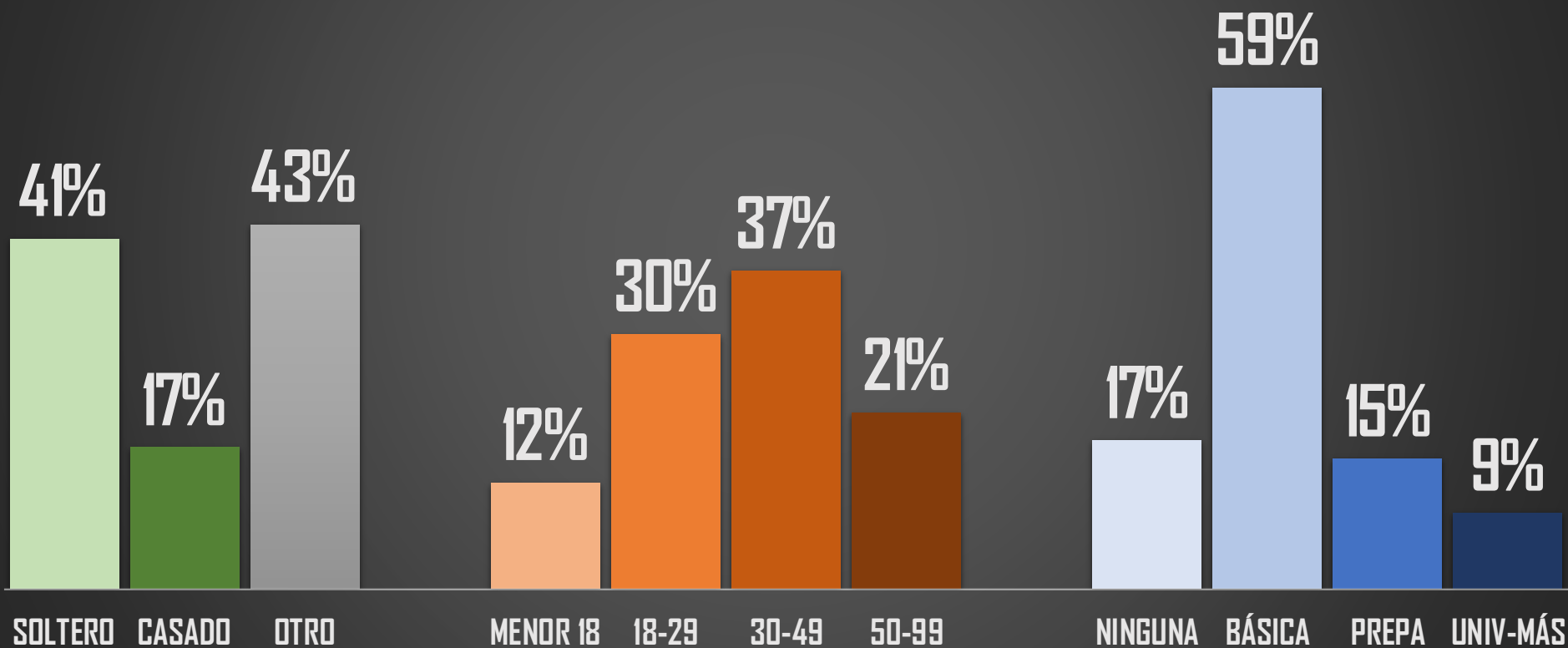
INEGI 2020



FUENTE: 1990-2020 INEGI Defunciones por homicidio https://www.inegi.org.mx/sistemas/olap/consulta/general_ver4/MOQueryDatos.asp?#RegresoGc=28820

PERFIL DE LAS MUERTES MUJERES (3,952)

INEGI 2020



FUENTE: 1990-2020 INEGI Defunciones por homicidio https://www.inegi.org.mx/sistemas/olap/consulta/general_ver4/MOQueryDatos.asp?#RegresoGc=28820



ÚNETE A LOS GRUPOS DE WHATSAPP Y RECIBE TODOS LOS DÍAS ESTADÍSTICAS

(Pulsa un ícono, si el grupo se llenó, intenta en otro)



CONTACTO

 **(52) 449 919 3645**

 carlos@TRresearch.mx  tresearch.mx

    [@TRresearch](https://www.youtube.com/@TRresearch)