



Informe Técnico Diario COVID-19 MÉXICO

31/01/2022

17:00 Hrs

Al 31 de enero de 2022, a nivel mundial se han reportado **373,229,380 casos confirmados (2,657,167 casos nuevos)** y **5,658,702 defunciones (9,312 nuevas defunciones)**.

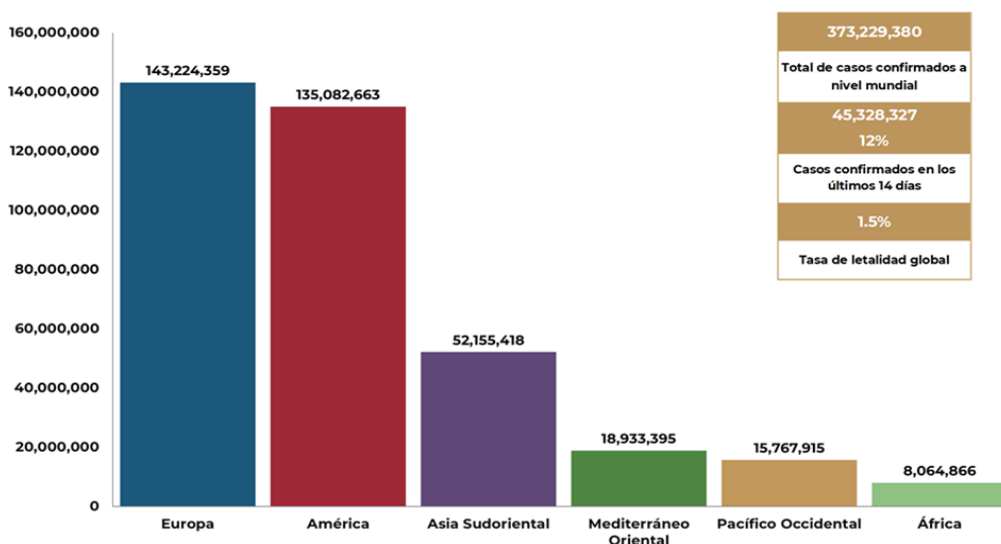
En los últimos 14 días el número de casos nuevos representa el 12% (**45,328,327**)

La letalidad global es de **1.5%**.

La OMS clasifica su distribución de casos por regiones.

Región	Europa	Américas	Asia Sudoriental	Mediterráneo Oriental	Pacífico Occidental	África
Casos en las últimas 24 h	1,223,817	882,105	245,299	105,533	194,635	5,778
% de distribución de casos en las últimas 24 h	46.1%	33.2%	9.2%	4.0%	7.3%	0.2%

Gráfico 1. Distribución de casos acumulados de COVID-19 por SARS-CoV-2 por regiones de la OMS.

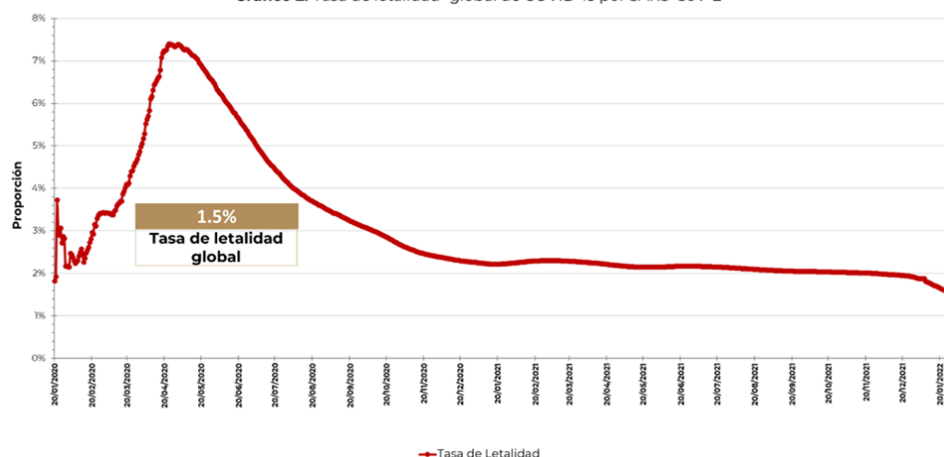


Hasta la fecha, se han reportado casos en **237 países**, territorios y áreas, los casos se han notificado en las **seis regiones de la OMS** (América, Europa, Asia Sudoriental, Mediterráneo Oriental, Pacífico Occidental y África).

Con un acumulado de **764** casos y **13** defunciones ocurridas en embarcaciones internacionales.

El total de casos y defunciones acumuladas a nivel mundial incluyen las embarcaciones internacionales. Fuente: Panel de control de la enfermedad por coronavirus de la OMS (COVID-19). Ginebra: Organización Mundial de la Salud, 2022. Disponible en línea: <https://covid19.who.int/> (última cita: [31/enero/2022]).

Gráfico 2. Tasa de letalidad* global de COVID-19 por SARS-CoV-2



Fuente: Panel de control de la enfermedad por coronavirus de la OMS (COVID-19). Ginebra: Organización Mundial de la Salud, 2022. Disponible en línea: <https://covid19.who.int/> (última cita: [31/enero/2022]).

*Tasa de letalidad: Personas que enfermaron y murieron por COVID-19 a nivel global.



Informe Técnico Diario COVID-19 MÉXICO

31/01/2022

17:00 Hrs

El análisis nacional contempla a todos los casos sospechosos totales de enfermedad respiratoria viral (casos sospechosos sin muestra, sin posibilidad de resultado[✧] y sospechosos con muestra) y los casos y defunciones con asociación o dictaminación clínica-epidemiológica desde la semana epidemiológica 1 del 2020 a la 05 del 2022.

✧ Muestra rechazada, no recibida, no adecuado, no amplifico, sin células y sin aislamiento.

La variable de asociación o dictaminación clínica – epidemiológica a COVID-19, se incorporó al estudio epidemiológico de caso sospechoso de enfermedad respiratoria viral y a la vigilancia epidemiológica, con el objetivo de tener un mejor acercamiento al comportamiento de la epidemia en el país.

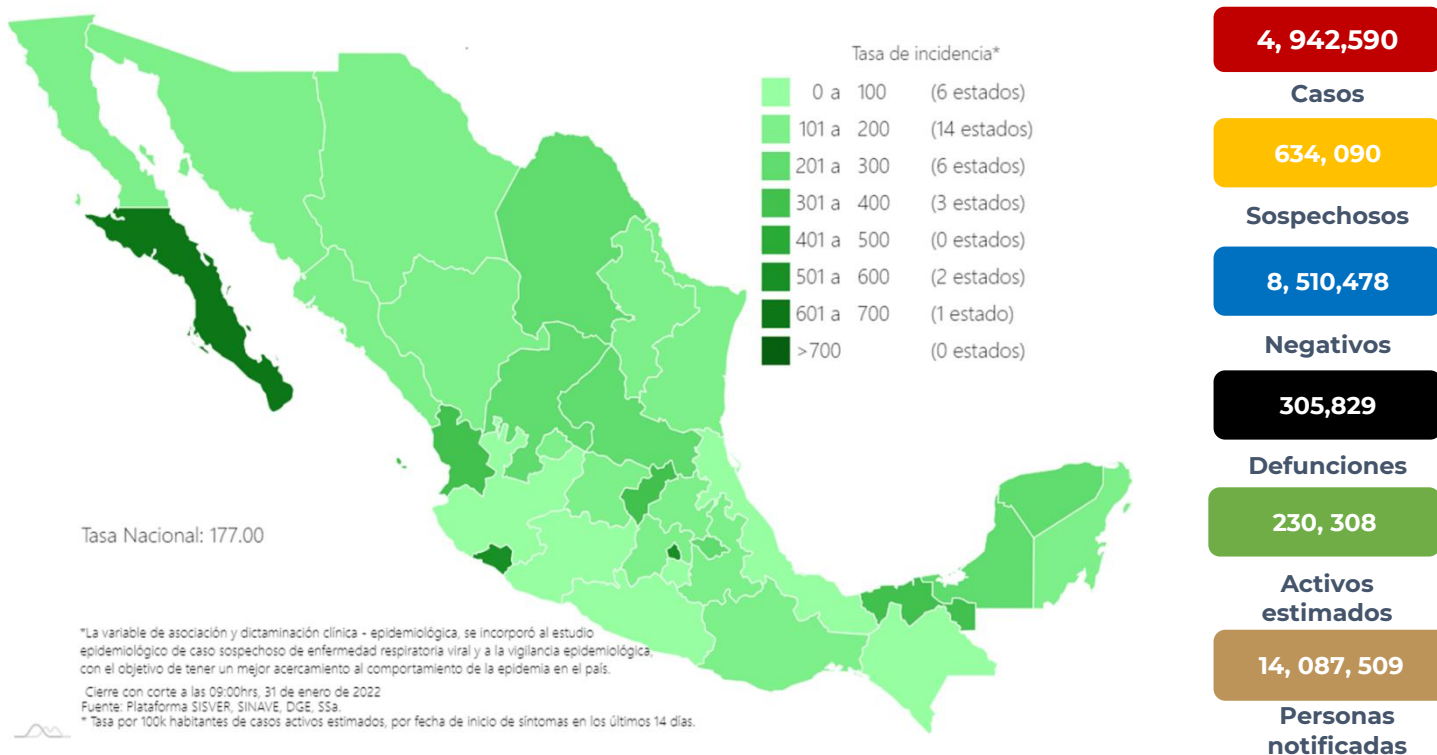
En México hasta el día de hoy se han confirmado **4, 942,590 casos totales y 306, 091 defunciones** totales por COVID-19. (Ver Imagen 1).

15

La **tasa de incidencia de casos acumulados de 3,798.5**** por cada 100,000 habitantes. **La tasa de incidencia se ajusta a la proyección de la población al inicio del periodo 2022 (Fuente: CONAPO)

La distribución por sexo en los casos confirmados muestra un predominio en mujeres (51.5%). La mediana de edad en general es de 39 años.

Imagen 1. Mapa con la tasa de incidencia de **casos activos estimados** de COVID-19 por entidad de residencia



Mapa interactivo COVID-19 en México: <https://covid19.sinave.gob.mx>

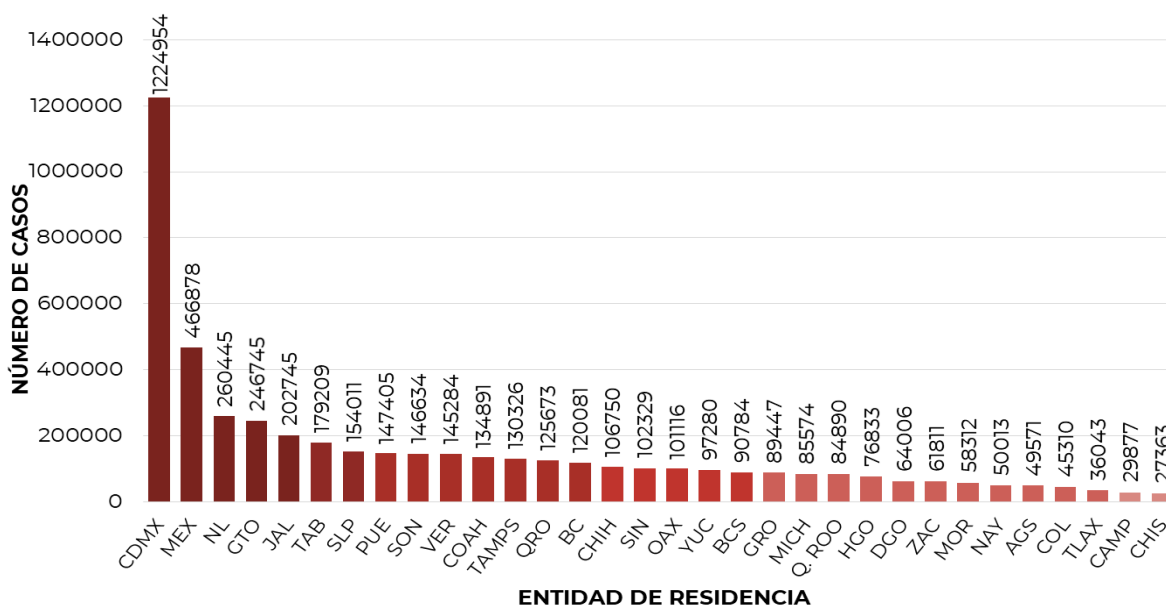
La siguiente gráfica muestra los **casos confirmados acumulados** por entidad de residencia, las 10 primeras entidades que acumulan el mayor número de casos son: Ciudad de México, Estado de México, Nuevo León, Guanajuato, Jalisco, Tabasco, San Luis Potosí, Puebla, Sonora y Veracruz, que en conjunto conforman el 64% de todos los casos acumulados registrados en el país.



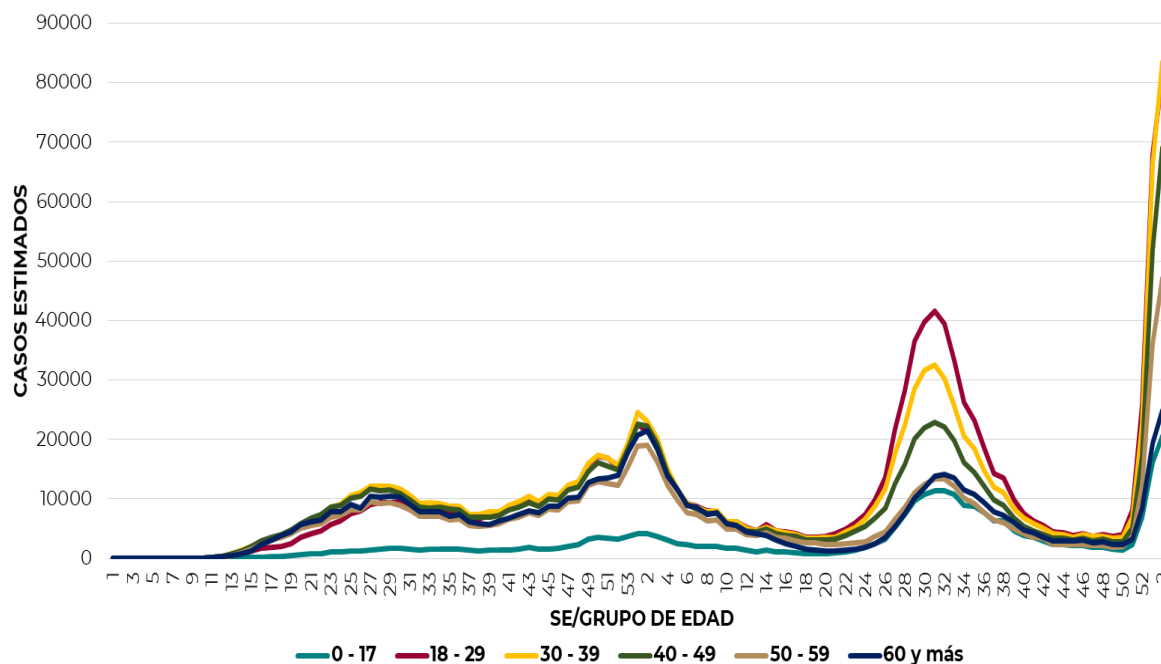
Informe Técnico Diario COVID-19 MÉXICO

31/01/2022

17:00 Hrs



La siguiente gráfica muestra la distribución de los casos estimados por los grupos de edad seleccionados y semana epidemiológica del 2021, observando que, en las últimas cinco semanas, la mayor parte de los casos están presentes en los grupos de 18 a 29 años, seguido del grupo de 30 a 39 años y 40 a 49 años.





Informe Técnico Diario COVID-19 MÉXICO

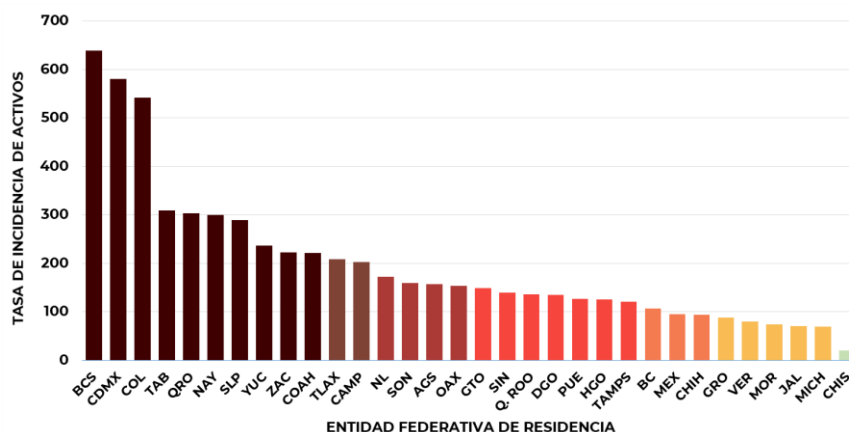
31/01/2022

17:00 Hrs

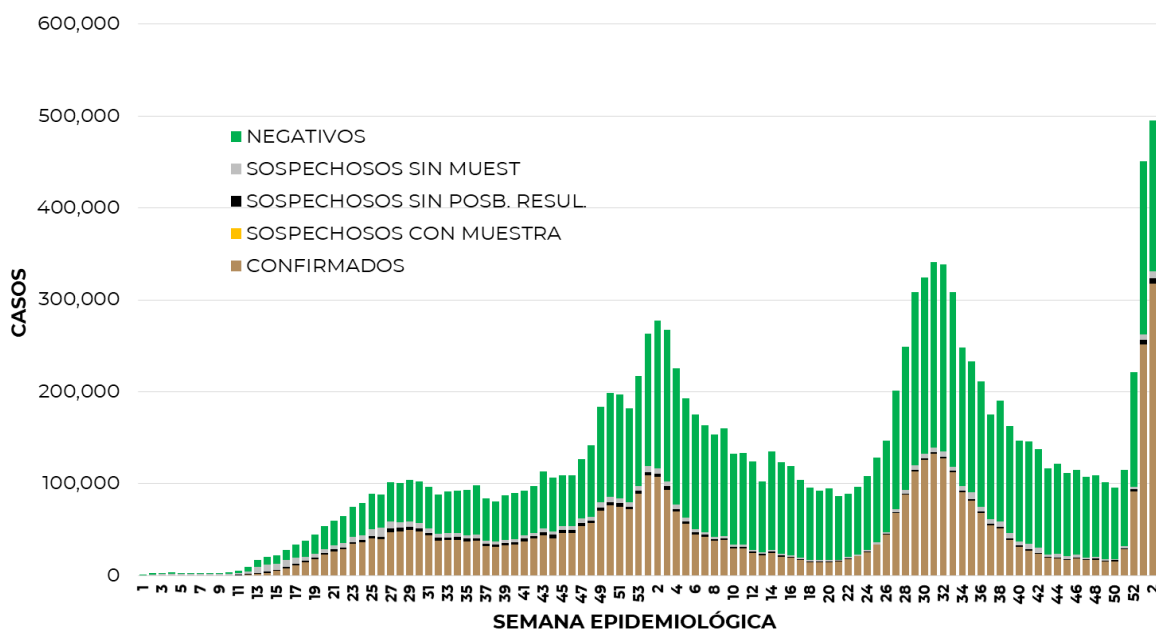
ENTIDAD DE RESIDENCIA	CASOS ACTIVOS
AGUASCALIENTES	2304
BAJA CALIFORNIA	3994
BAJA CALIFORNIA SUR	5351
CAMPECHE	2091
COAHUILA	7299
COLIMA	4384
CHIAPAS	1204
CHIHUAHUA	3640
CIUDAD DE MÉXICO	52109
DURANGO	2565
GUANAJUATO	9413
GUERRERO	3230
HIDALGO	3966
JALISCO	6059
MÉXICO	16801
MICHOACÁN	3390
MORELOS	1545
NAYARIT	3963
NUEVO LEÓN	9915
OAXACA	6440
PUEBLA	8541
QUERÉTARO	7140
QUINTANA ROO	2441
SAN LUIS POTOSÍ	8389
SINALOA	4487
SONORA	5007
TABASCO	8121
TAMAULIPAS	4486
TLAXCALA	2941
VERACRUZ	6932
YUCATÁN	5455
ZACATECAS	3754
NACIONAL	217,357

Al corte de información del día de hoy, se tienen registrados **217,357 casos activos** con una **tasa de incidencia de 167 por 100 mil habitantes** (Del 18 al 31 de enero del 2022).

La gráfica presenta la tasa de casos activos por cada 100,000 habitantes, por entidad federativa posicionando en los primeros 10 lugares a: Baja California Sur, Ciudad de México, Colima, Tabasco, Querétaro, Nayarit, San Luis Potosí, Yucatán, Zacatecas y Coahuila.



La siguiente gráfica de barras apiladas, muestra los **casos confirmados** (n=4,942,590) **sospechosos totales** (n=634,090) y **casos negativos** (n=8,510, 829) por semana epidemiológica de acuerdo a su fecha de inicio de síntomas.



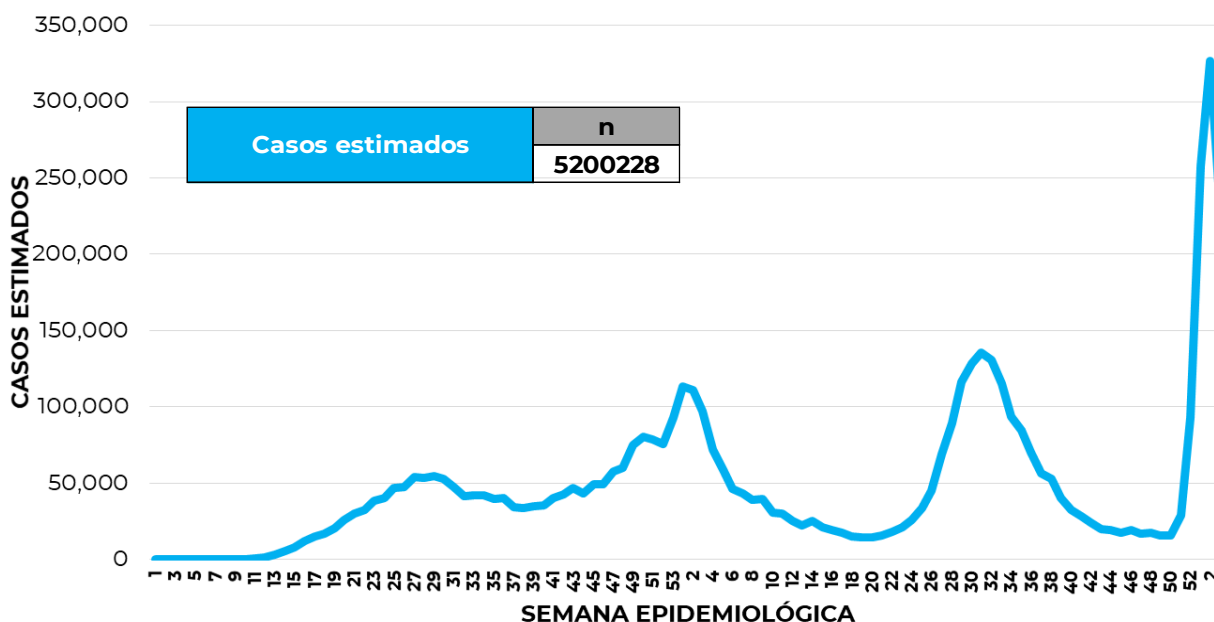


Informe Técnico Diario COVID-19 MÉXICO

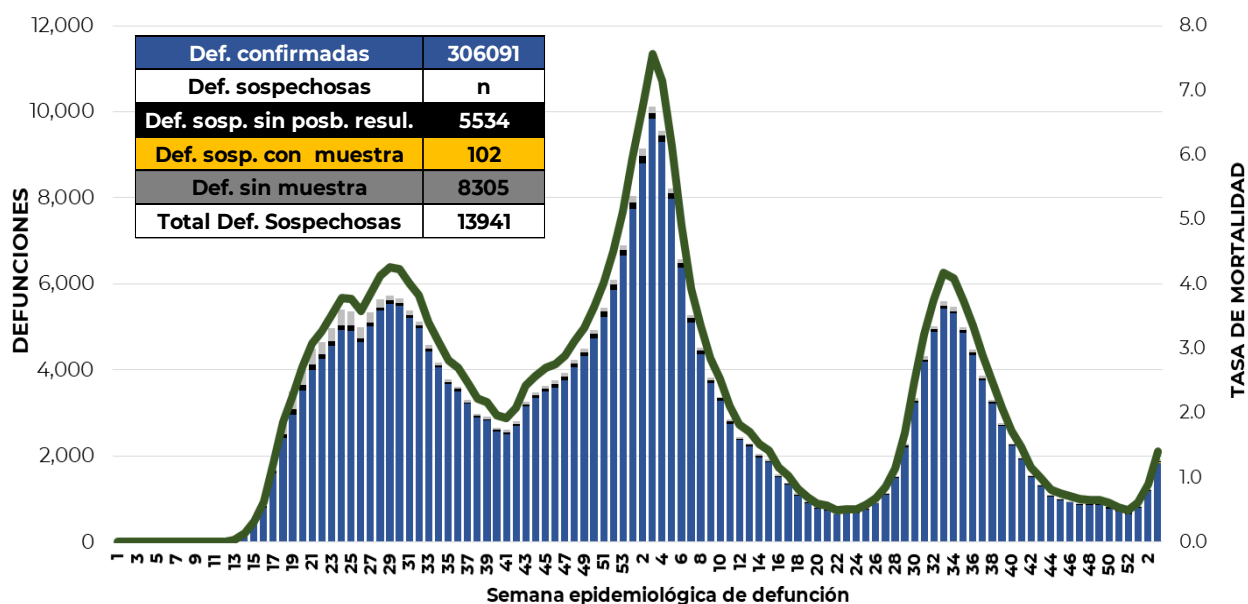
31/01/2022

17:00 Hrs

La siguiente gráfica muestra la estimación de casos por semana epidemiológica de acuerdo a la fecha de inicio de síntomas. Se estima que se han recuperado 4,070,755 casos.



Al corte de información del día de hoy, se registraron **306,091 defunciones totales** de COVID-19. Hasta el día de hoy, se tienen **13,941 defunciones sospechosas** de COVID-19 que incluyen las pendientes por laboratorio (n=3,149) y las que están en proceso de asociación- dictaminación clínica – epidemiológica (n=10,792) en SISVER. El siguiente gráfico muestra la distribución de las defunciones por semana epidemiológica de defunción, desglosando a las defunciones positivas totales, defunciones sospechosas sin posibilidad de resultado*, defunciones sospechosas con muestra y defunciones sin muestra; así como la tasa de mortalidad acumulada por semana que hasta el día de hoy es de 235.2*** por cada 100,000 habitantes. ***La tasa de mortalidad se ajusta a la proyección de la población al inicio del periodo 2022 (Fuente: CONAPO)





Informe Técnico Diario COVID-19 MÉXICO

31/01/2022

17:00 Hrs

Entidad Federativa	Defunciones Positivas
AGUASCALIENTES	3288
BAJA CALIFORNIA	11404
BAJA CALIFORNIA SUR	2502
CAMPECHE	2082
COAHUILA	8245
COLIMA	2264
CHIAPAS	2149
CHIHUAHUA	9254
CIUDAD DE MÉXICO	53589
DURANGO	3203
GUANAJUATO	13810
GUERRERO	6216
HIDALGO	7871
JALISCO	18026
MÉXICO	33473
MICHOACÁN	8134
MORELOS	4964
NAYARIT	3080
NUEVO LEÓN	14224
OAXACA	5501
PUEBLA	15888
QUERÉTARO	5978
QUINTANA ROO	4131
SAN LUIS POTOSÍ	7039
SINALOA	9224
SONORA	9594
TABASCO	6005
TAMAULIPAS	7606
TLAXCALA	2818
VERACRUZ	14989
YUCATÁN	5990
ZACATECAS	3550
NACIONAL	306,091

La distribución por sexo en las **defunciones confirmadas** muestra un predominio del 62% en hombres. La mediana de edad en los decesos es de 64 años.

La tabla describe el número de defunciones positivas a COVID-19 por entidad federativa de defunción al corte del día de hoy.

Medidas de higiene básicas:

- Las personas que padecen: diabetes, hipertensión, obesidad mórbida, insuficiencia renal, lupus, cáncer, enfermedades cardíacas y respiratorias, así como trasplantes, personas adultas mayores a partir de los 60 años cumplidos, personas embarazadas, deben hacer **resguardo familiar en casa**.

- Conservar una **sana distancia**, cuando menos **a 1.5 metros** de distancia el uno del otro.

- Protección y cuidado de las personas adultas mayores**, la medida más importante es el aislamiento social voluntario y seguir las recomendaciones de sana distancia y medidas de prevención si se visita a personas adultas mayores.

- Uso de cubrebocas y lavado frecuente de manos.**

- Ventilación en lugares cerrados.**

- Saludo a distancia**, no saludar de beso, de mano o abrazo.

- Para mayor información sobre la vacunación COVID-19, visita: vacunacovid.gob.mx

- Para mayor información acerca de COVID-19 puede consultar la página electrónica de la secretaria de Salud: <https://coronavirus.gob.mx/>.