



Informe Técnico Diario COVID-19 MÉXICO

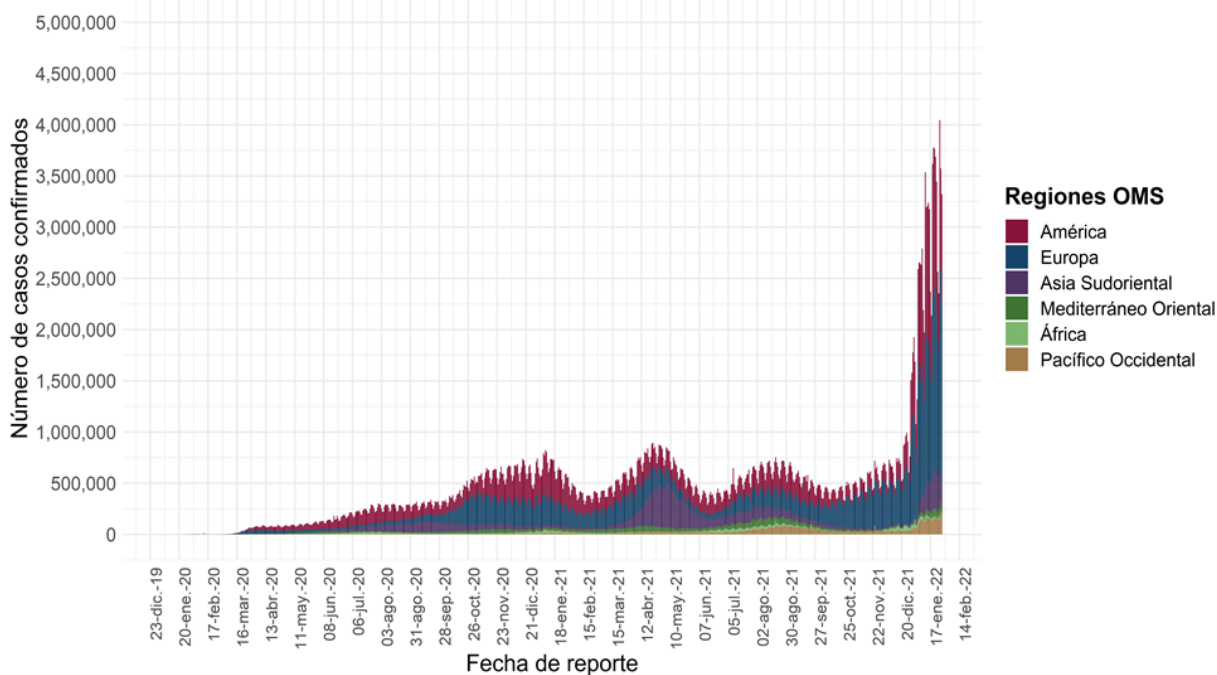
Al 28 de enero de 2022, a nivel mundial se han reportado **364,191,494 casos confirmados (3,321,782 casos nuevos) y 5,631,457 defunciones (10,314 nuevas defunciones).**

En las últimas 24 horas se reportaron **3,321,782 casos y 10,314 defunciones** a nivel global.

La letalidad global es de **1.5%**.

La OMS clasifica su distribución de casos por regiones.

Casos diarios por regiones de la OMS viernes, 28 de enero de 2022



*Los casos y defunciones incluyen las embarcaciones internacionales.

El análisis nacional contempla a todos los casos sospechosos totales de enfermedad respiratoria viral (casos sospechosos sin muestra, sin posibilidad de resultado[‡] y sospechosos con muestra) y los casos y defunciones con asociación o dictaminación clínica-epidemiológica desde la semana epidemiológica 1 del 2020 a la 05 del 2022.

[‡] Muestra rechazada, no recibida, no adecuado, no amplifico, sin células y sin aislamiento.

La variable de asociación o dictaminación clínica – epidemiológica a COVID-19, se incorporó al estudio epidemiológico de caso sospechoso de enfermedad respiratoria viral y a la vigilancia epidemiológica, con el objetivo de tener un mejor acercamiento al comportamiento de la epidemia en el país.

En México hasta el día de hoy se han confirmado **4, 930 ,069 casos totales y 305, 893 defunciones** totales por COVID-19. (Ver Imagen 1).

15

La **tasa de incidencia de casos acumulados de 3,789**** por cada 100,000 habitantes. **La tasa de incidencia se ajusta a la proyección de la población al inicio del periodo 2022 (Fuente: CONAPO)

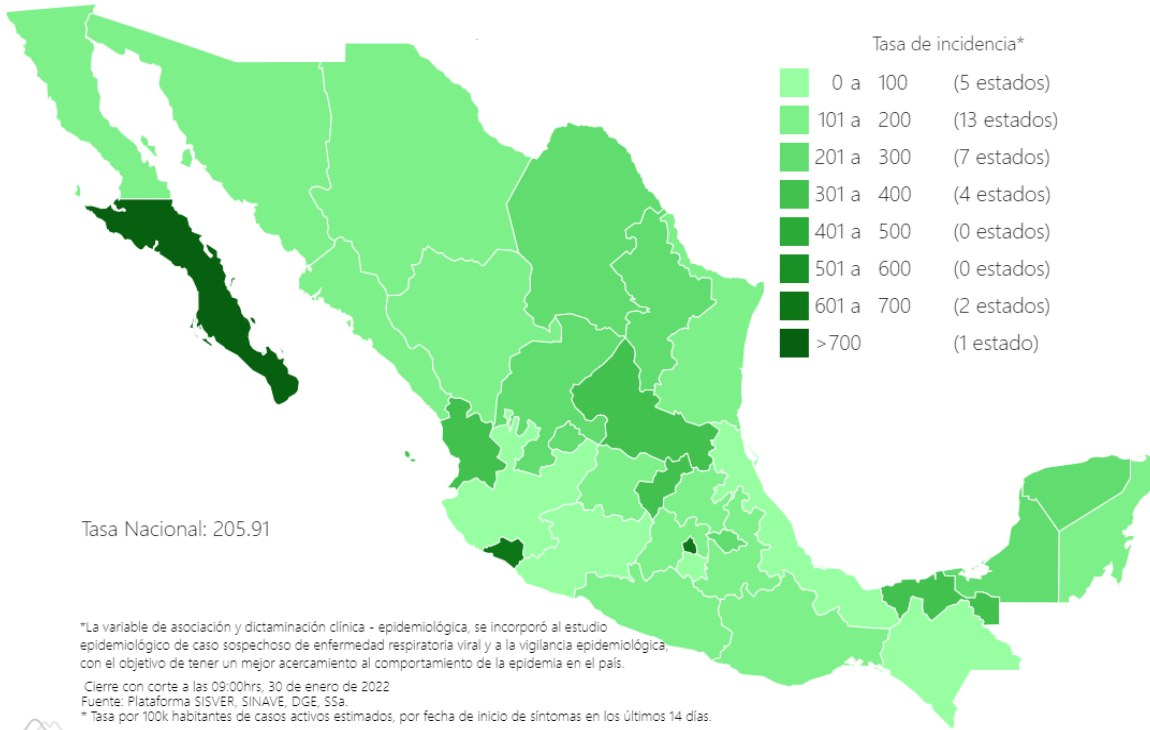
La distribución por sexo en los casos confirmados muestra un predominio en mujeres (51.5%). La mediana de edad en general es de 39 años.



30/01/2022
17:00 Hrs

Informe Técnico Diario COVID-19 MÉXICO

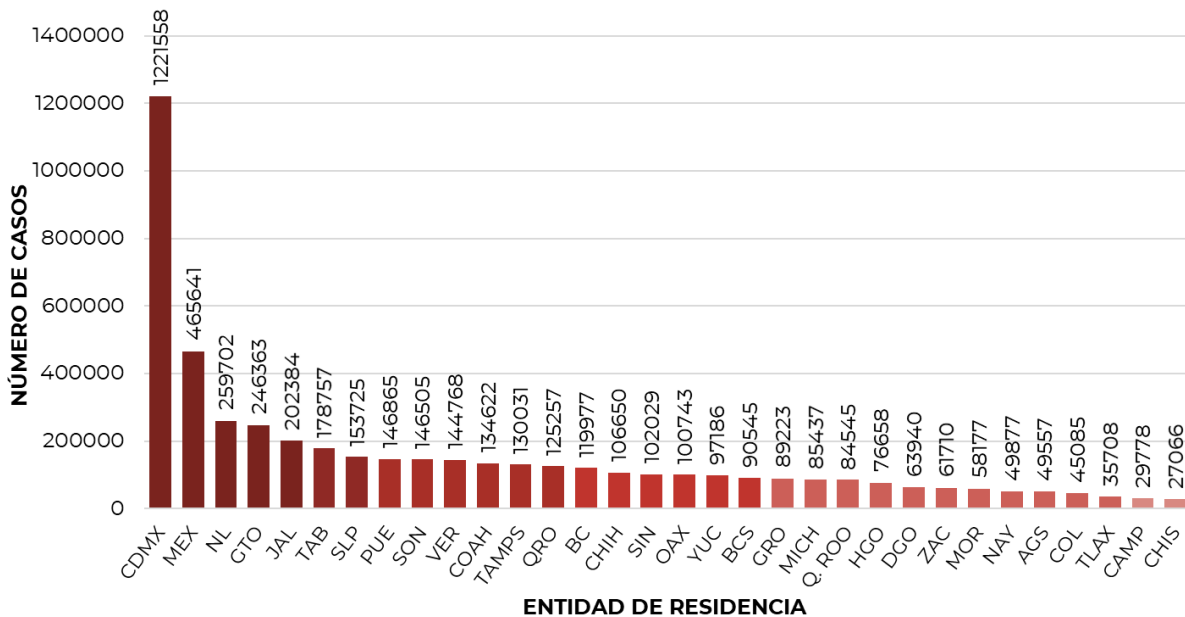
Imagen 1. Mapa con la tasa de incidencia de **casos activos estimados** de COVID-19 por entidad de residencia



- 4, 930,069**
- Casos**
- 635, 929**
- Sospechosos**
- 8, 503 ,478**
- Negativos**
- 305,893**
- Defunciones**
- 267, 929**
- Activos estimados**
- 14, 069, 476**
- Personas notificadas**

Mapa interactivo COVID-19 en México: <https://covid19.sinave.gob.mx>

La siguiente gráfica muestra los **casos confirmados acumulados** por entidad de residencia, las 10 primeras entidades que acumulan el mayor número de casos son: Ciudad de México, Estado de México, Nuevo León, Guanajuato, Jalisco, Tabasco, San Luis Potosí, Puebla, Sonora y Veracruz, que en conjunto conforman el 64% de todos los casos acumulados registrados en el país.

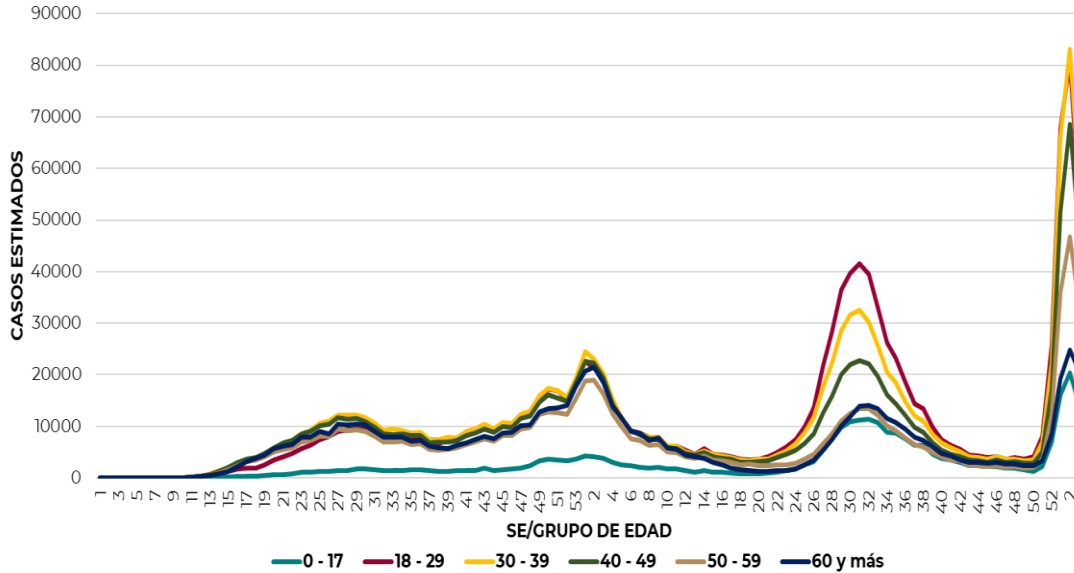




30/01/2022
17:00 Hrs

Informe Técnico Diario COVID-19 MÉXICO

La siguiente gráfica muestra la distribución de los casos estimados por los grupos de edad seleccionados y semana epidemiológica del 2021, observando que, en las últimas cinco semanas, la mayor parte de los casos están presentes en los grupos de 18 a 29 años, seguido del grupo de 30 a 39 años y 40 a 49 años.

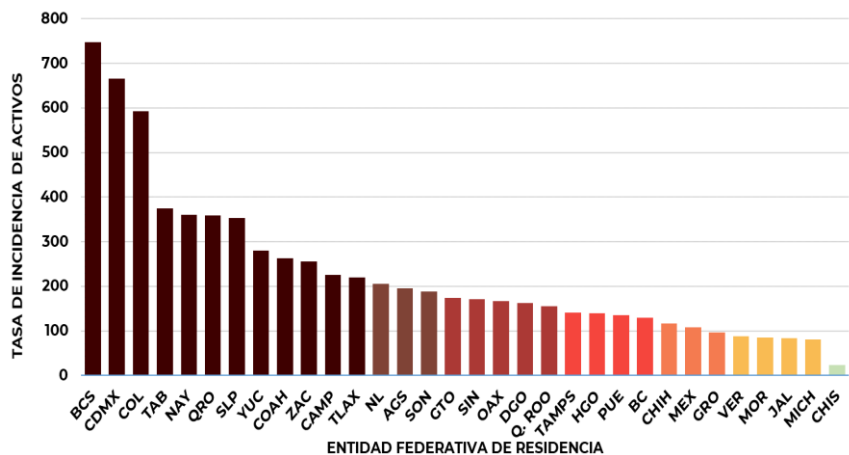


Se consideran **casos activos**, aquellos casos positivos que iniciaron síntomas en los últimos 14 días, permitiendo identificar donde hay mayor actividad viral y por consecuencia aumento en la transmisión. La tabla describe el número de casos activos en los últimos 14 días por entidad federativa de residencia.

ENTIDAD DE RESIDENCIA	CASOS ACTIVOS
AGUASCALIENTES	2881
BAJA CALIFORNIA	4848
BAJA CALIFORNIA SUR	6263
CAMPECHE	2336
COAHUILA	8673
COLIMA	4801
CHIAPAS	1365
CHIHUAHUA	4515
CIUDAD DE MÉXICO	59863
DURANGO	3088
GUANAJUATO	11052
GUERRERO	3580
HIDALGO	4409
JALISCO	7180
MÉXICO	19344
MICHOACÁN	3932
MORELOS	1780
NAYARIT	4769
NUEVO LEÓN	11880
OAXACA	7017
PUEBLA	9146
QUERÉTARO	8475
QUINTANA ROO	2804
SAN LUIS POTOSÍ	10251
SINALOA	5502
SONORA	5944
TABASCO	9858
TAMAULIPAS	5233
TLAXCALA	3096
VERACRUZ	7554
YUCATÁN	6481
ZACATECAS	4325
NACIONAL	252,245

Al corte de información del día de hoy, se tienen registrados **252,245 casos activos** con una **tasa de incidencia de 193.9 por 100 mil habitantes** (Del 17 al 30 de enero del 2022).

La gráfica presenta la tasa de casos activos por cada 100,000 habitantes, por entidad federativa posicionando en los primeros 10 lugares a: Baja California Sur, Ciudad de México, Colima, Tabasco, Nayarit, Querétaro, San Luis Potosí, Yucatán, Coahuila y Zacatecas.

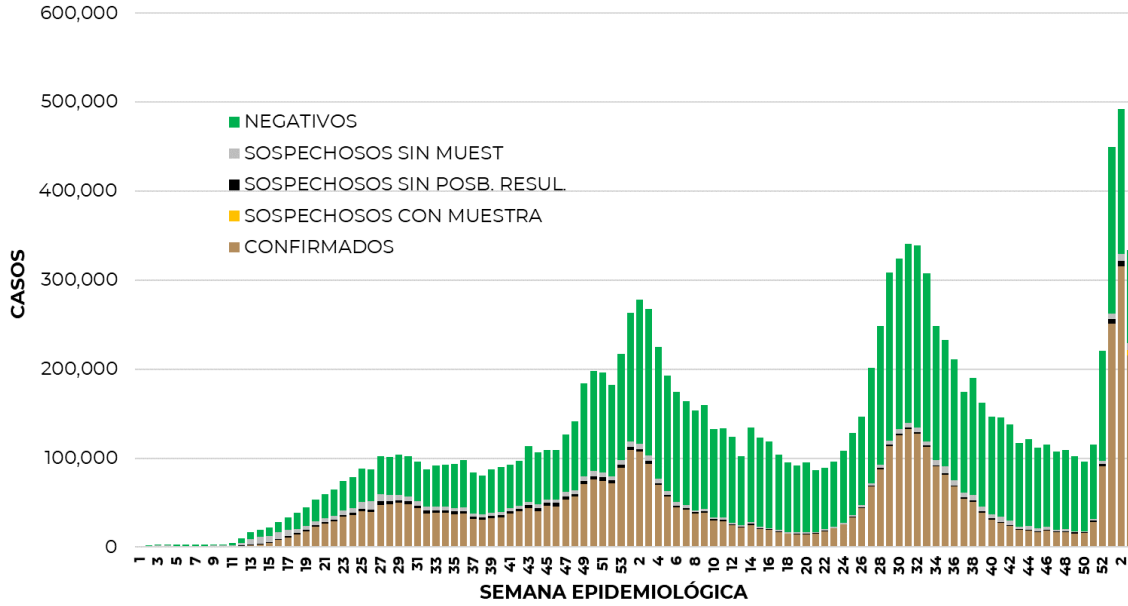




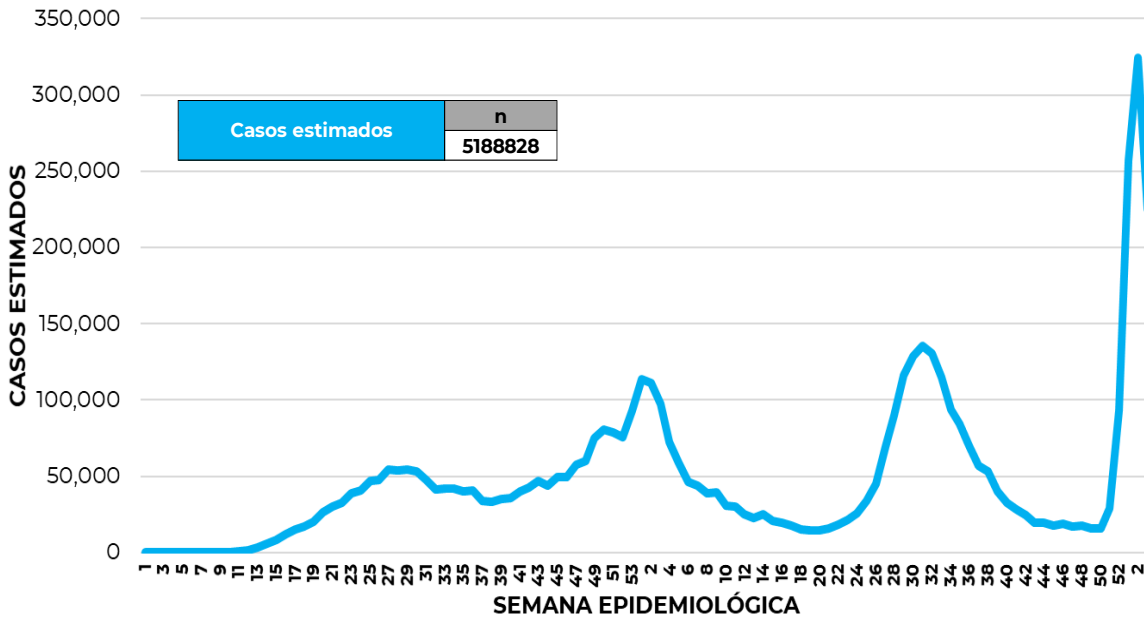
Informe Técnico Diario COVID-19 MÉXICO

30/01/2022
17:00 Hrs

La siguiente gráfica de barras apiladas, muestra los **casos confirmados** (n=4,930,069) **sospechosos totales** (n=635,929) y **casos negativos** (n=8,503, 478) por semana epidemiológica de acuerdo a su fecha de inicio de síntomas.



La siguiente gráfica muestra la estimación de casos por semana epidemiológica de acuerdo a la fecha de inicio de síntomas. Se estima que se han recuperado 4,024,981 casos.



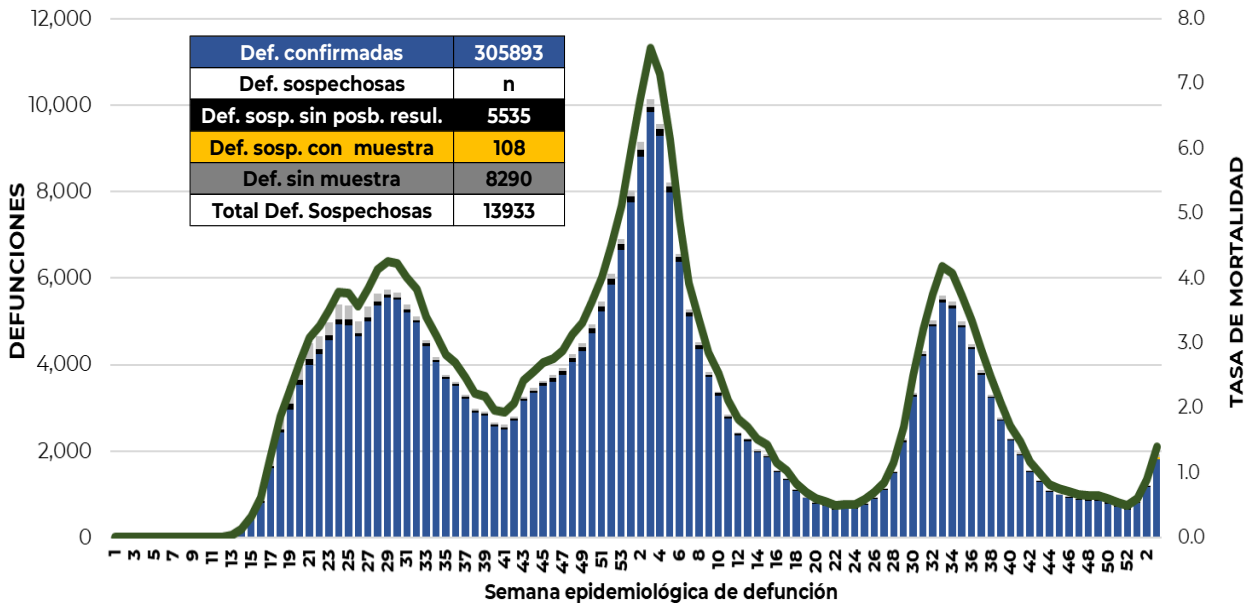
Al corte de información del día de hoy, se registraron **305,893 defunciones totales** de COVID-19. Hasta el día de hoy, se tienen **13,933 defunciones sospechosas** de COVID-19 que incluyen las pendientes por laboratorio (n=3,156) y las que están en proceso de asociación- dictaminación clínica – epidemiológica (n=10,777) en SISVER.



30/01/2022
17:00 Hrs

Informe Técnico Diario COVID-19 MÉXICO

El siguiente gráfico muestra la distribución de las defunciones por semana epidemiológica de defunción, desglosando a las defunciones positivas totales, defunciones sospechosas sin posibilidad de resultado*, defunciones sospechosas con muestra y defunciones sin muestra; así como la tasa de mortalidad acumulada por semana que hasta el día de hoy es de 235.1*** por cada 100,000 habitantes. ***La tasa de mortalidad se ajusta a la proyección de la población al inicio del periodo 2022 (Fuente: CONAPO)



Entidad Federativa	Defunciones Positivas
AGUASCALIENTES	3288
BAJA CALIFORNIA	11389
BAJA CALIFORNIA SUR	2502
CAMPECHE	2079
COAHUILA	8238
COLIMA	2260
CHIAPAS	2149
CHIHUAHUA	9252
CIUDAD DE MÉXICO	53545
DURANGO	3203
GUANAJUATO	13791
GUERRERO	6212
HIDALGO	7866
JALISCO	18005
MÉXICO	33456
MICHOACÁN	8134
MORELOS	4964
NAYARIT	3075
NUEVO LEÓN	14218
OAXACA	5499
PUEBLA	15885
QUERÉTARO	5978
QUINTANA ROO	4128
SAN LUIS POTOSÍ	7039
SINALOA	9223
SONORA	9585
TABASCO	6000
TAMAULIPAS	7603
TLAXCALA	2818
VERACRUZ	14986
YUCATÁN	5984
ZACATECAS	3539
NACIONAL	305,893

La distribución por sexo en las **defunciones confirmadas** muestra un predominio del 62% en hombres. La mediana de edad en los decesos es de 64 años.

La tabla describe el número de defunciones positivas a COVID-19 por entidad federativa de defunción al corte del día de hoy.

Medidas de higiene básicas:

- Las personas que padecen: diabetes, hipertensión, obesidad mórbida, insuficiencia renal, lupus, cáncer, enfermedades cardíacas y respiratorias, así como trasplantes, personas adultas mayores a partir de los 60 años cumplidos, personas embarazadas, deben hacer **resguardo familiar en casa.**
- Conservar una **sana distancia**, cuando menos a **1.5 metros** de distancia el uno del otro.
- Protección y cuidado de las personas adultas mayores**, la medida más importante es el aislamiento social voluntario y seguir las recomendaciones de sana distancia y medidas de prevención si se visita a personas adultas mayores.
- Uso de cubrebocas y lavado frecuente de manos.**
- Ventilación en lugares cerrados.**
- Saludo a distancia**, no saludar de beso, de mano o abrazo.
- Para mayor información sobre la vacunación COVID-19, visita: vacunacovid.gob.mx
- Para mayor información acerca de COVID-19 puede consultar la página electrónica de la secretaria de Salud: <https://coronavirus.gob.mx/>.