



**Informe Técnico Diario COVID-19 MÉXICO**

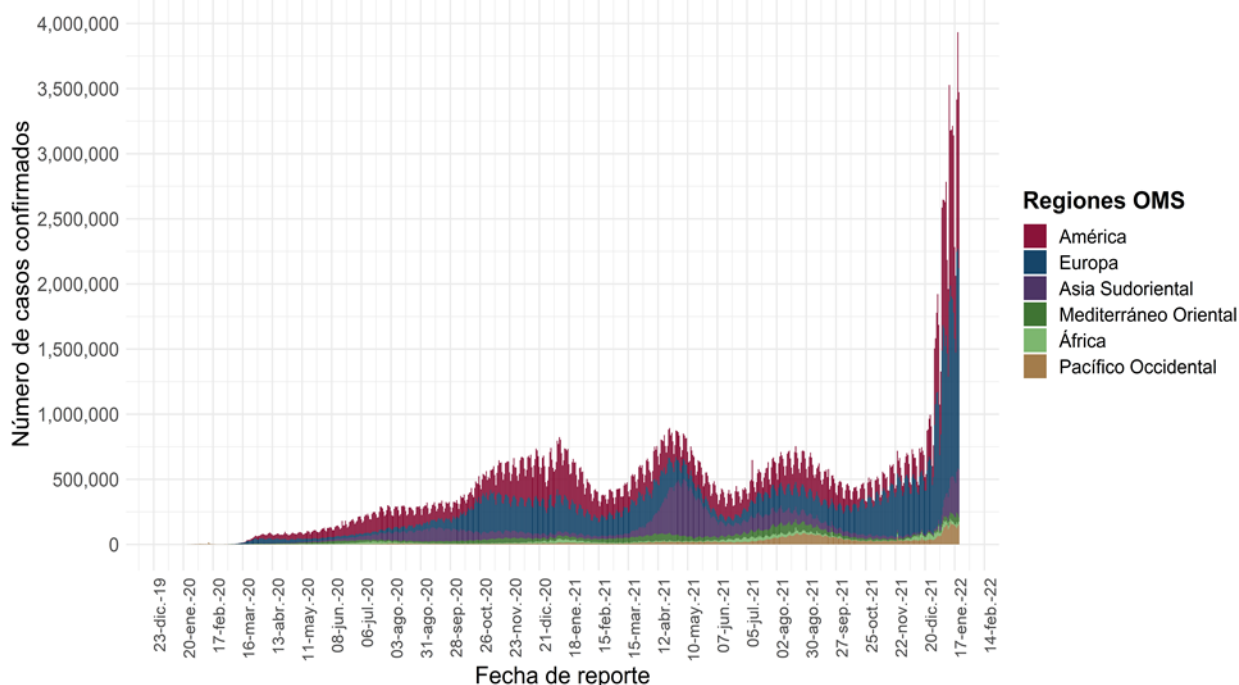
Al 21 de enero de 2022, a nivel mundial se han reportado **340,543,962 casos confirmados** (3,472,227 casos nuevos) y **5,570,163 defunciones** (9,184 nuevas defunciones).

En las últimas 24 horas se reportaron **3,472,227 casos y 9,184 defunciones** a nivel global.

La letalidad global es de **1.6%**.

La OMS clasifica su distribución de casos por regiones.

**Casos diarios por regiones de la OMS viernes, 21 de enero de 2022**



\*Los casos y defunciones incluyen las embarcaciones internacionales.

El análisis nacional contempla a todos los casos sospechosos totales de enfermedad respiratoria viral (casos sospechosos sin muestra, sin posibilidad de resultado<sup>‡</sup> y sospechosos con muestra) y los casos y defunciones con asociación o dictaminación clínica-epidemiológica desde la semana epidemiológica 1 del 2020 a la 04 del 2022.

<sup>‡</sup> Muestra rechazada, no recibida, no adecuado, no amplífico, sin células y sin aislamiento.

La variable de asociación o dictaminación clínica – epidemiológica a COVID-19, se incorporó al estudio epidemiológico de caso sospechoso de enfermedad respiratoria viral y a la vigilancia epidemiológica, con el objetivo de tener un mejor acercamiento al comportamiento de la epidemia en el país.

**En México** hasta el día de hoy se han confirmado **4, 667,829 casos totales y 303,183 defunciones** totales por COVID-19. (Ver Imagen 1).

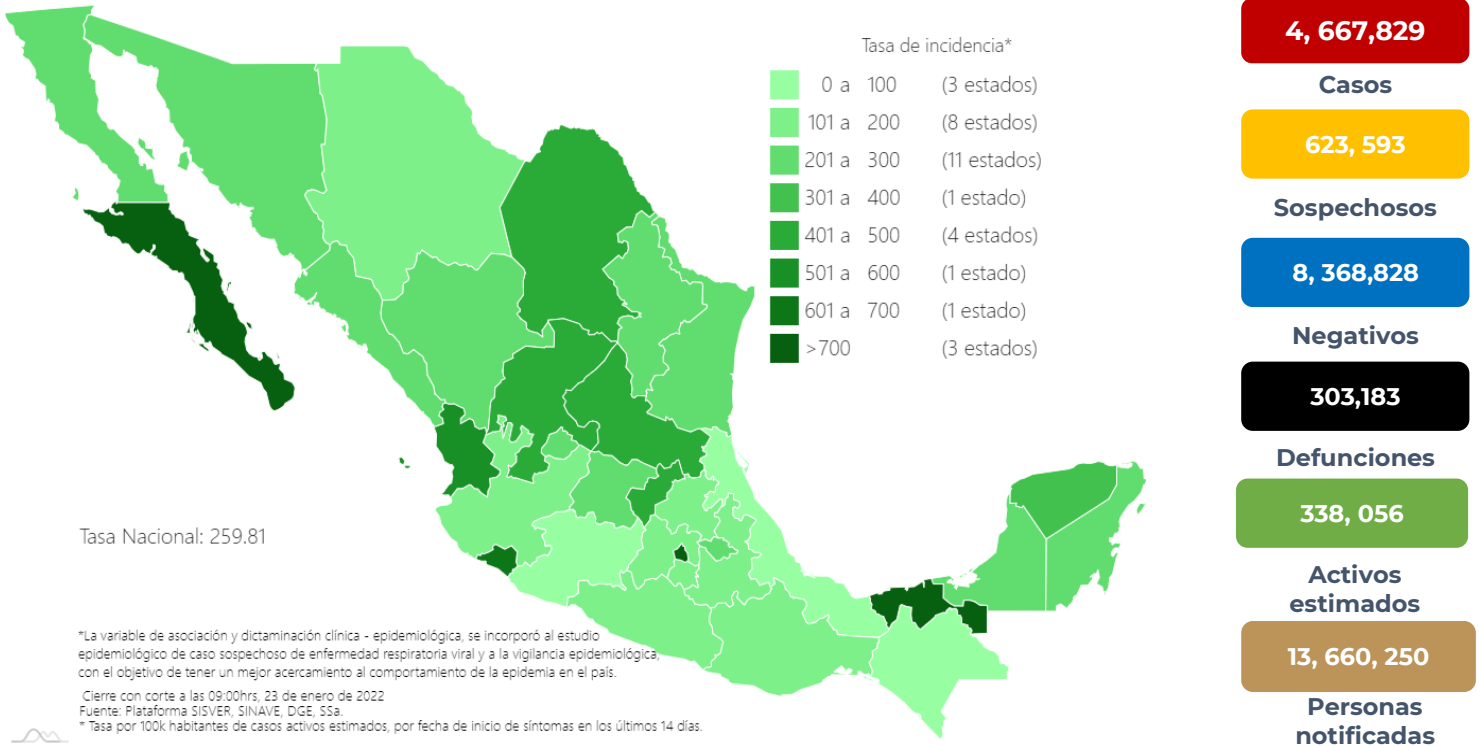
**15**

La **tasa de incidencia de casos acumulados de 3,587.4\*\*** por cada 100,000 habitantes. \*\*La tasa de incidencia se ajusta a la proyección de la población al inicio del periodo 2022 (Fuente: CONAPO)

La distribución por sexo en los casos confirmados muestra un predominio en mujeres (51.2%). La mediana de edad en general es de 39 años.

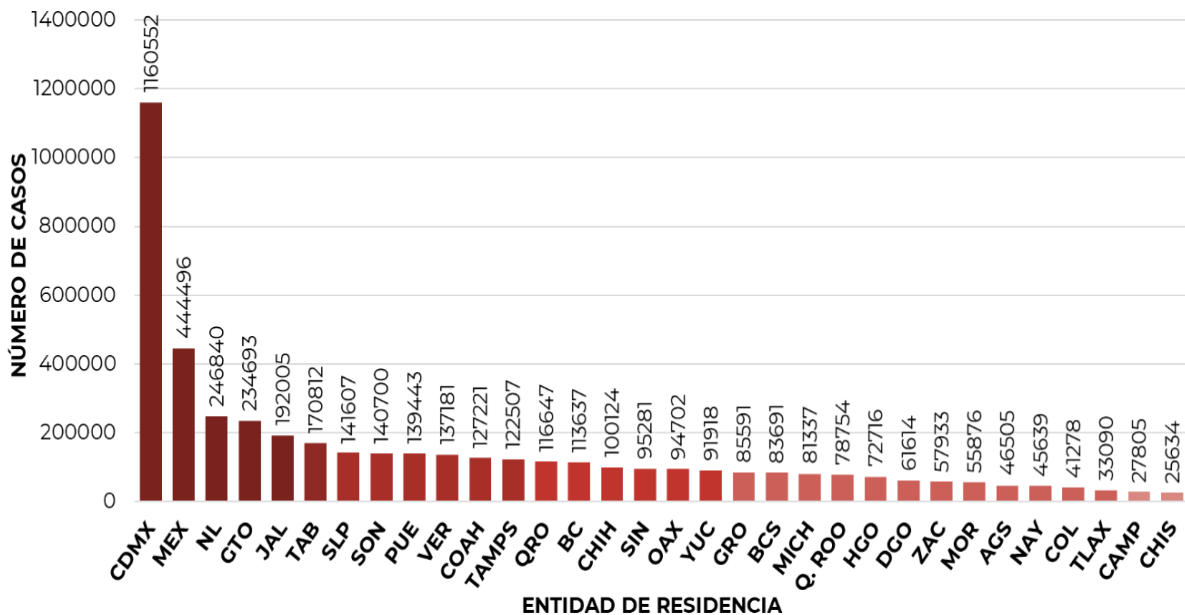
**Informe Técnico Diario COVID-19 MÉXICO**

**Imagen 1.** Mapa con la tasa de incidencia de **casos activos estimados** de COVID-19 por entidad de residencia



Mapa interactivo COVID-19 en México: <https://covid19.sinave.gob.mx>

La siguiente gráfica muestra los **casos confirmados acumulados** por entidad de residencia, las 10 primeras entidades que acumulan el mayor número de casos son: Ciudad de México, Estado de México, Nuevo León, Guanajuato, Jalisco, Tabasco, San Luis Potosí, Sonora, Puebla y Veracruz, que en conjunto conforman el 64% de todos los casos acumulados registrados en el país.

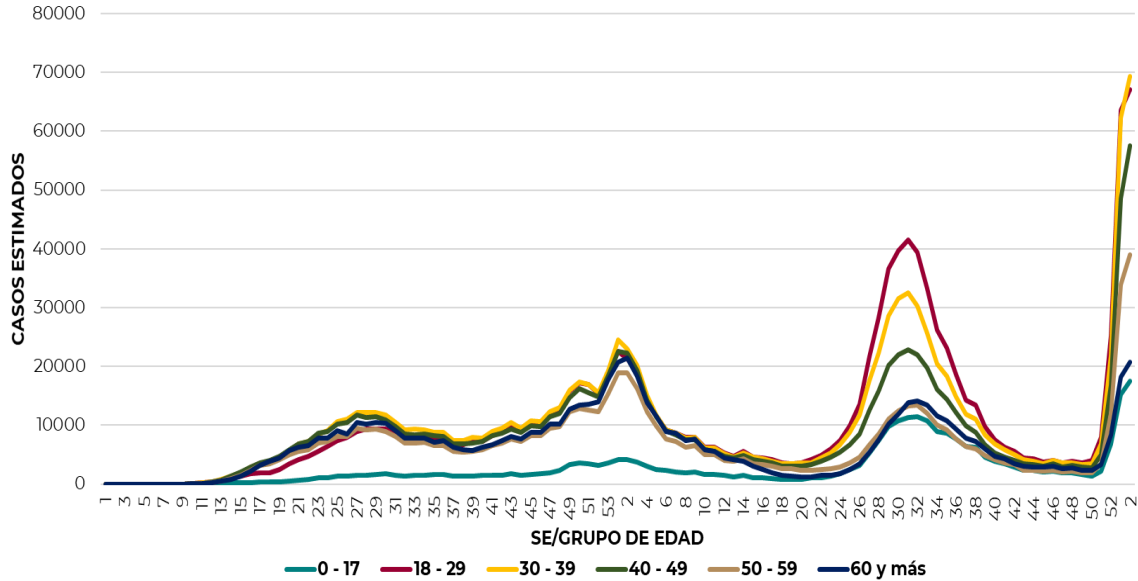




**Informe Técnico Diario COVID-19 MÉXICO**

**23/01/2022**  
**17:00 Hrs**

La siguiente gráfica muestra la distribución de los casos estimados por los grupos de edad seleccionados y semana epidemiológica del 2021, observando que, en las últimas cinco semanas, la mayor parte de los casos están presentes en los grupos de 18 a 29 años, seguido del grupo de 30 a 39 años y 40 a 49 años.

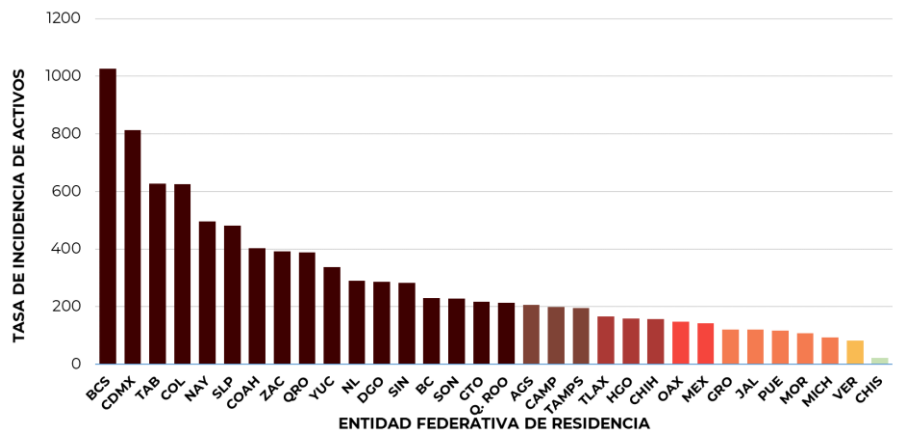


Se consideran **casos activos**, aquellos casos positivos que iniciaron síntomas en los últimos 14 días, permitiendo identificar donde hay mayor actividad viral y por consecuencia aumento en la transmisión. La tabla describe el número de casos activos en los últimos 14 días por entidad federativa de residencia.

ENTIDAD DE RESIDENCIA	CASOS ACTIVOS
AGUASCALIENTES	3025
BAJA CALIFORNIA	8630
BAJA CALIFORNIA SUR	8598
CAMPECHE	2045
COAHUILA	13280
COLIMA	5056
CHIAPAS	1309
CHIHUAHUA	6039
CIUDAD DE MÉXICO	73086
DURANGO	5445
GUANAJUATO	13774
GUERRERO	4411
HIDALGO	4996
JALISCO	10249
MÉXICO	25212
MICHOACÁN	4563
MORELOS	2236
NAYARIT	6555
NUEVO LEÓN	16747
OAXACA	6171
PUEBLA	7904
QUERÉTARO	9165
QUINTANA ROO	3825
SAN LUIS POTOSÍ	13959
SINALOA	9042
SONORA	7183
TABASCO	16468
TAMAULIPAS	7243
TLAXCALA	2329
VERACRUZ	7102
YUCATÁN	7794
ZACATECAS	6621
<b>NACIONAL</b>	<b>320,062</b>

Al corte de información del día de hoy, se tienen registrados **320,062 casos activos** con una **tasa de incidencia de 246 por 100 mil habitantes** (Del 10 al 23 de enero del 2022).

La gráfica presenta la tasa de casos activos por cada 100,000 habitantes, por entidad federativa posicionando en los primeros 10 lugares a: Baja California Sur, Ciudad de México, Tabasco, Colima, Nayarit, San Luis Potosí, Coahuila, Zacatecas, Querétaro y Yucatán.

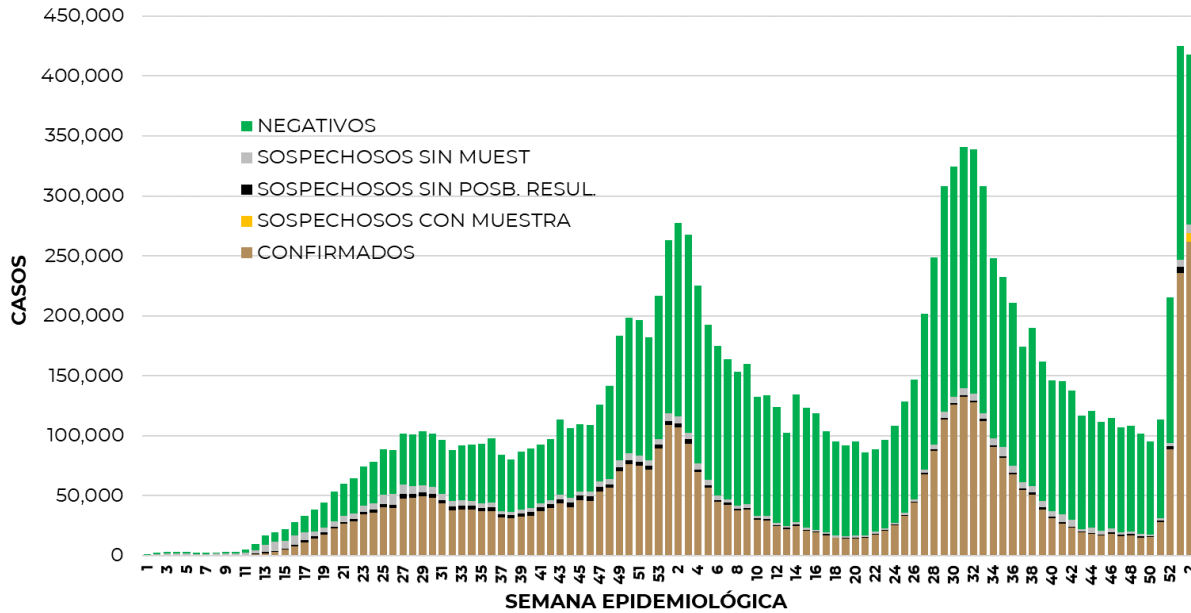




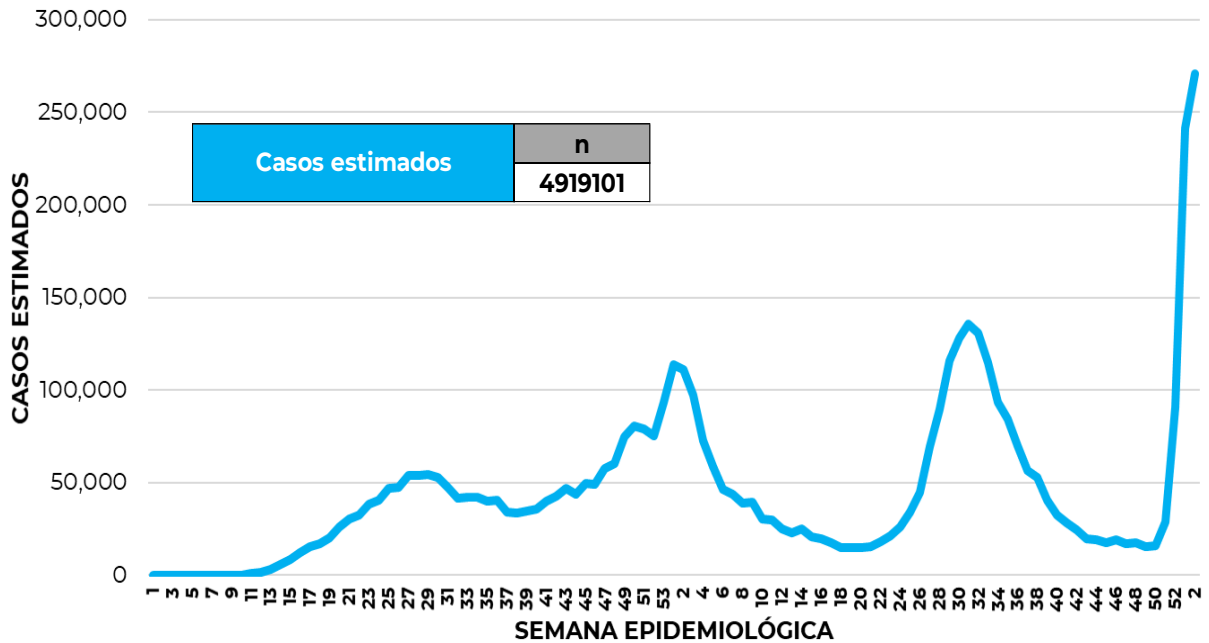
23/01/2022  
17:00 Hrs

**Informe Técnico Diario COVID-19 MÉXICO**

La siguiente gráfica de barras apiladas, muestra los **casos confirmados** (n=4,667,829) **sospechosos totales** (n=623,593) y **casos negativos** (n=8,368, 828) por semana epidemiológica de acuerdo a su fecha de inicio de síntomas.



La siguiente gráfica muestra la estimación de casos por semana epidemiológica de acuerdo a la fecha de inicio de síntomas. Se estima que se han recuperado 3,704,448 casos.

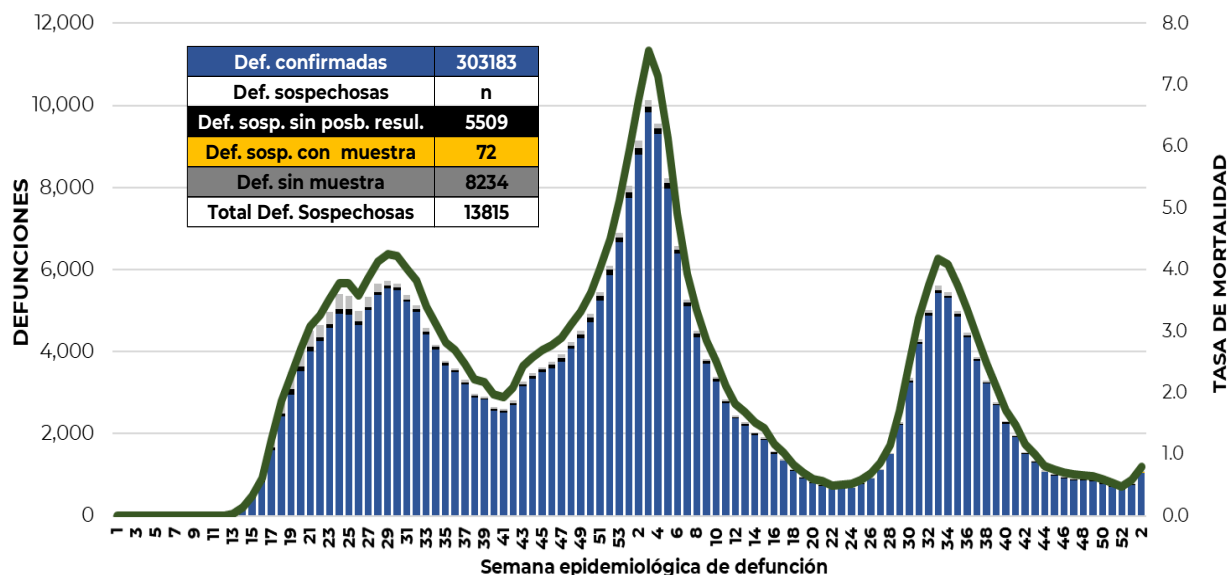


Al corte de información del día de hoy, se registraron **303,183 defunciones totales** de COVID-19. Hasta el día de hoy, se tienen **13,815 defunciones sospechosas** de COVID-19 que incluyen las pendientes por laboratorio (n=3,101) y las que están en proceso de asociación- dictaminación clínica – epidemiológica (n=10,714) en SISVER.



**Informe Técnico Diario COVID-19 MÉXICO**

El siguiente gráfico muestra la distribución de las defunciones por semana epidemiológica de defunción, desglosando a las defunciones positivas totales, defunciones sospechosas sin posibilidad de resultado<sup>§</sup>, defunciones sospechosas con muestra y defunciones sin muestra; así como la tasa de mortalidad acumulada por semana que hasta el día de hoy es de 233.0\*\*\* por cada 100,000 habitantes. \*\*\*La tasa de mortalidad se ajusta a la proyección de la población al inicio del periodo 2022 (Fuente: CONAPO)



Entidad Federativa	Defunciones Positivas
AGUASCALIENTES	3227
BAJA CALIFORNIA	11305
BAJA CALIFORNIA SUR	2457
CAMPECHE	2070
COAHUILA	8047
COLIMA	2245
CHIAPAS	2140
CHIHUAHUA	9058
CIUDAD DE MÉXICO	53189
DURANGO	3150
GUANAJUATO	13658
GUERRERO	6158
HIDALGO	7826
JALISCO	17846
MÉXICO	33281
MICHOACÁN	8091
MORELOS	4936
NAYARIT	3047
NUEVO LEÓN	14053
OAXACA	5461
PUEBLA	15828
QUERÉTARO	5922
QUINTANA ROO	4086
SAN LUIS POTOSÍ	6937
SINALOA	9131
SONORA	9476
TABASCO	5961
TAMAULIPAS	7461
TLAXCALA	2817
VERACRUZ	14927
YUCATÁN	5925
ZACATECAS	3467
<b>NACIONAL</b>	<b>303,183</b>

La distribución por sexo en las **defunciones confirmadas** muestra un predominio del 62% en hombres. La mediana de edad en los decesos es de 64 años.

La tabla describe el número de defunciones positivas a COVID-19 por entidad federativa de defunción al corte del día de hoy.

**Medidas de higiene básicas:**

- Las personas que padecen: diabetes, hipertensión, obesidad mórbida, insuficiencia renal, lupus, cáncer, enfermedades cardíacas y respiratorias, así como trasplantes, personas adultas mayores a partir de los 60 años cumplidos, personas embarazadas, deben hacer **resguardo familiar en casa.**
- Conservar una **sana distancia**, cuando menos a **1.5 metros** de distancia el uno del otro.
- Protección y cuidado de las personas adultas mayores**, la medida más importante es el aislamiento social voluntario y seguir las recomendaciones de sana distancia y medidas de prevención si se visita a personas adultas mayores.
- Uso de cubrebocas y lavado frecuente de manos.**
- Ventilación en lugares cerrados.**
- Saludo a distancia**, no saludar de beso, de mano o abrazo.
- Para mayor información sobre la vacunación COVID-19, visita: [vacunacovid.gob.mx](http://vacunacovid.gob.mx)
- Para mayor información acerca de COVID-19 puede consultar la página electrónica de la secretaria de Salud: <https://coronavirus.gob.mx/>.