HOMICIDIOS DOLOSOS EN MX

REPORTE DIARIO

lunes, 24 de enero de 2022

www.informeseguridad.cns.gob.mx

CONTACTO
CARLOS PENNA CHAROLET
Director General | TResearch
https://wa.me/524499193645
www.TResearch.Mx

TResearch se ha apegado a los términos y definiciones de la Norma internacional ISO 20252:2019 que establece los requisitos de servicio para organizaciones y profesionales que llevan a cabo investigaciones de mercado, social y de opinión, así como al Código ICC/ESOMAR para la práctica de la Investigación de Mercados, Opinión y Social y del Análisis de Datos y a las 28 preguntas de ESOMAR para ayudar al investigador en la compra de muestras online, además del Código de Ética y Prácticas Profesionales y a las Mejores Prácticas para la Investigación de la American Association for Public Opinion Research (AAPOR) y al Código de Ética de la WAPOR. *"El cumplimiento de lineamientos como los de AAPOR o ESOMAR en este estudio no implica, en ningún caso, que algún Organismo Público avale la calidad de los resultados o conclusiones que se deriven de dicho estudio".*

ÚNETE A LOS GRUPOS DE WHATSAPP Y RECIBE TODOS LOS DÍAS ESTADÍSTICAS

(Pulsa un ícono, si el grupo se llenó, intenta en otro)

LA GUERRA EN NÚMEROS

HOMICIDIOS DOLOSOS DIARIOS | MÉXICO | lunes, 24 de enero de 2022 |

TResearch

VÍCTIMAS DE HOMICIDIO DOLOSO

AYER SE REGISTRARON

84

HOMICIDIOS EN MÉXICO

	HOMICIDIOS
AYER	84
ANTIER	55
3 DÍAS	52
5 DÍAS	66
7 DÍAS	76
10 DÍAS	56
15 DÍAS	96
20 DÍAS	59
1 MES	79
SEXENIO	111,187

FUENTE: Secretariado Ejecutivo del Sistema Nacional de Seguridad Pública https://www.gob.mx/sesnsp/acciones-y-programas/datos-abiertos-de-incidencia-delictiva?state=published

LA GUERRA EN NÚMEROS

HOMICIDIOS DOLOSOS DIARIOS | MÉXICO | lunes, 24 de enero de 2022 |

TResearch

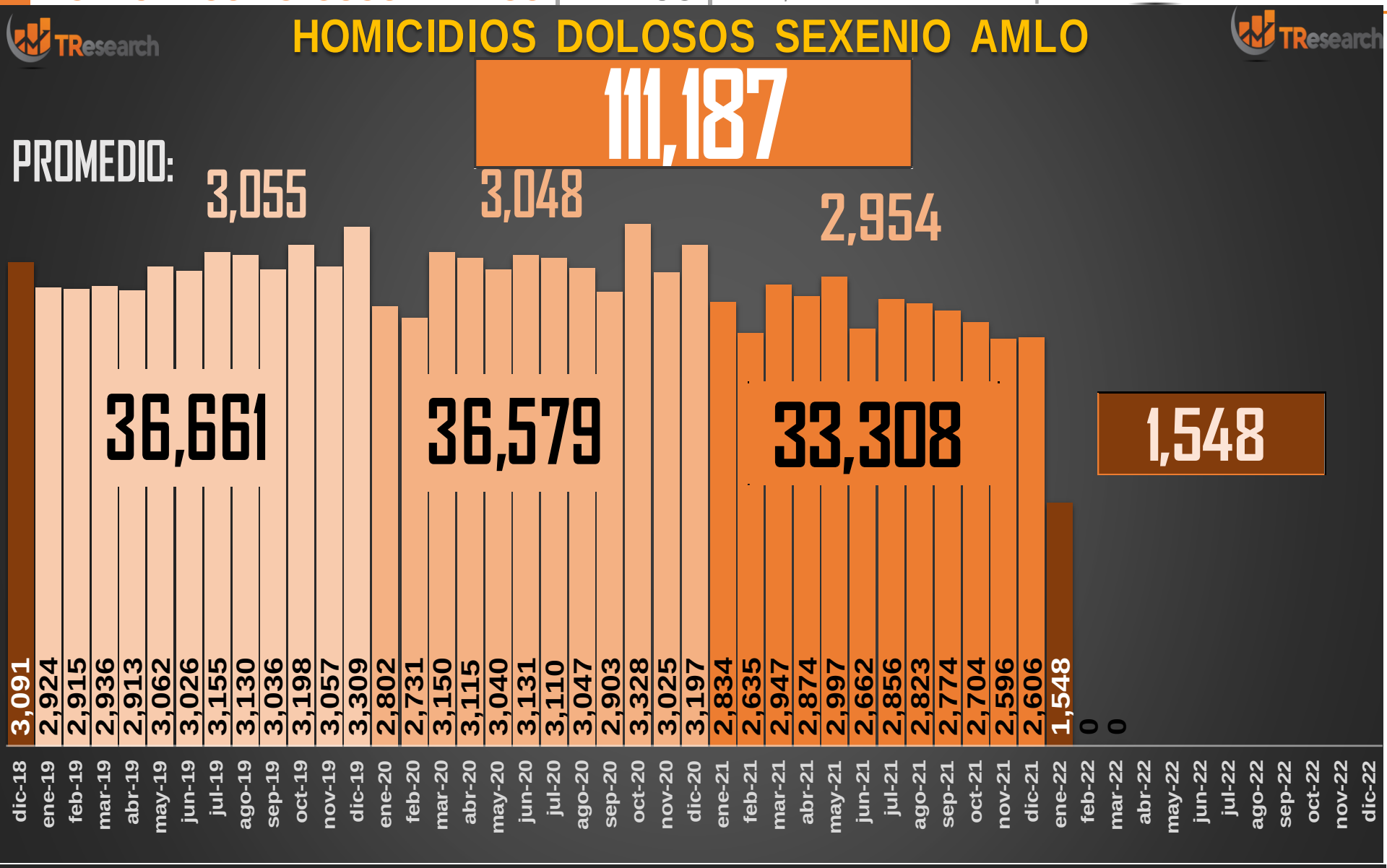

LA GUERRA EN NÚMEROS
HOMICIDIOS DOLOSOS DIARIOS | MÉXICO | lunes, 24 de enero de 2022 |

TResearch

HOMICIDIOS DOLOSOS - HISTÓRICO



76,767	80,671	60,280	120,563	156,066	111,187

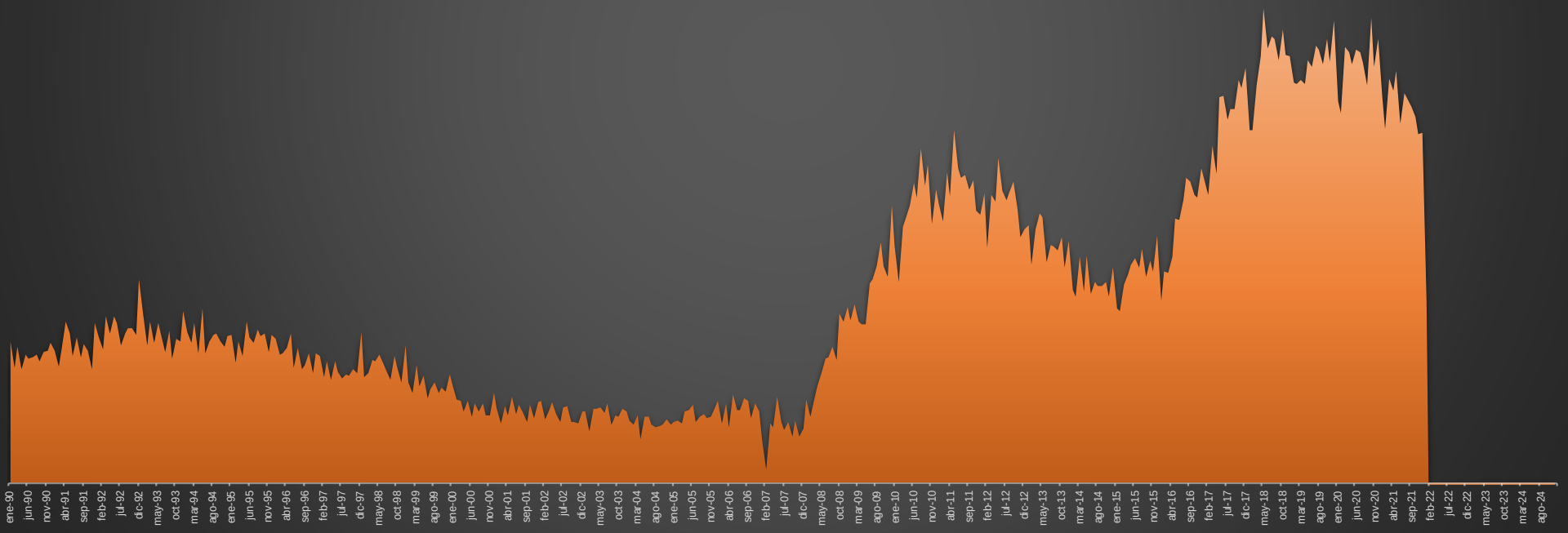

HOMICIDIOS DOLOSOS POR SEMANA

TENDENCIA

111,187

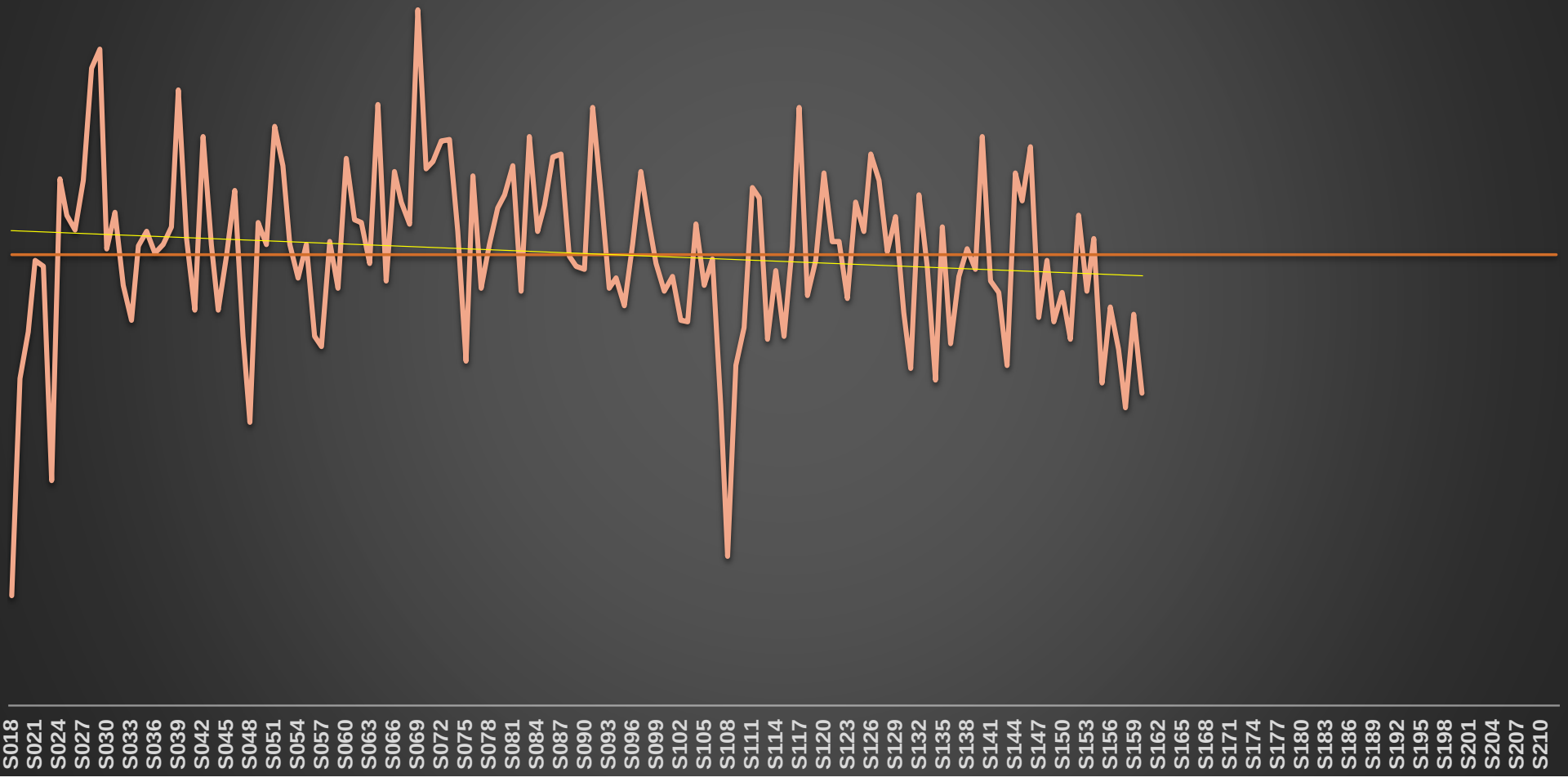

HOMICIDIOS DOLOSOS POR AÑO

76,767	80,671	60,280	120,563	156,066	111,187

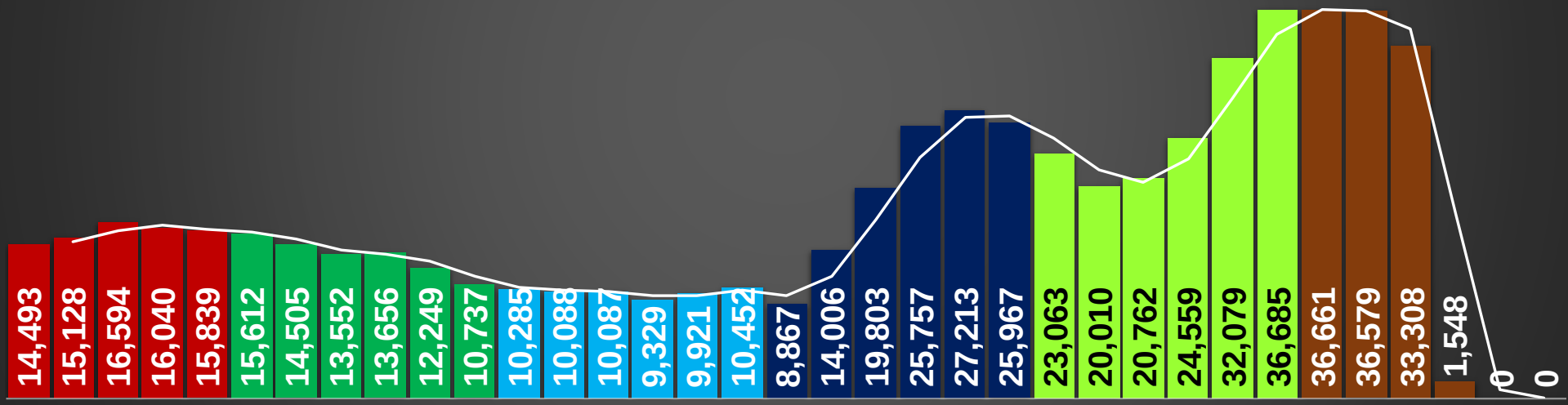

1990	1991	1992	1993	1994	1995	1996	1997	1998	1999	2000	2001	2002	2003	2004	2005	2006	2007	2008	2009	2010	2011	2012	2013	2014	2015	2016	2017	2018	2019	2020	2021	2022	2023	2024
	4%	10%	-3%	-1%	-1%	-7%	-7%	1%	-10%	-12%	-4%	-2%	0%	-8%	6%	5%	-15%	58%	41%	30%	6%	-5%	-11%	-13%	4%	18%	31%	14%	0%	0%				

HOMICIDIOS DOLOSOS

38 MESES DE GOBIERNO

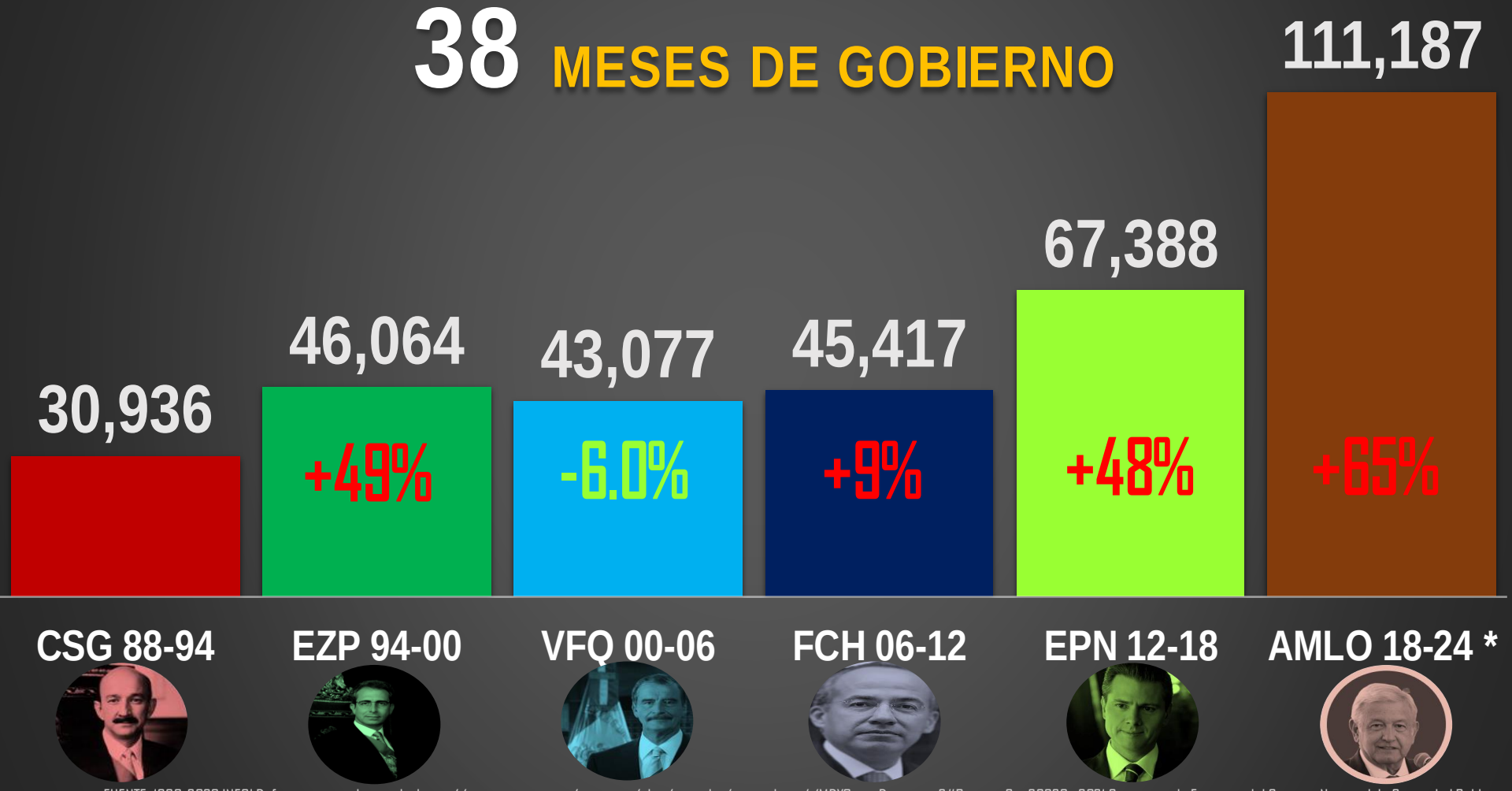

FUENTE: 1990-2020 INEGI Defunciones por homicidio https://www.inegi.org.mx/sistemas/olap/consulta/general_ver4/MDXQueryDatos.asp?#Regreso&c=28820 2021 Secretariado Ejecutivo del Sistema Nacional de Seguridad Pública

LA GUERRA EN NÚMEROS
HOMICIDIOS DOLOSOS DIARIOS | MÉXICO | lunes, 24 de enero de 2022 |

TResearch

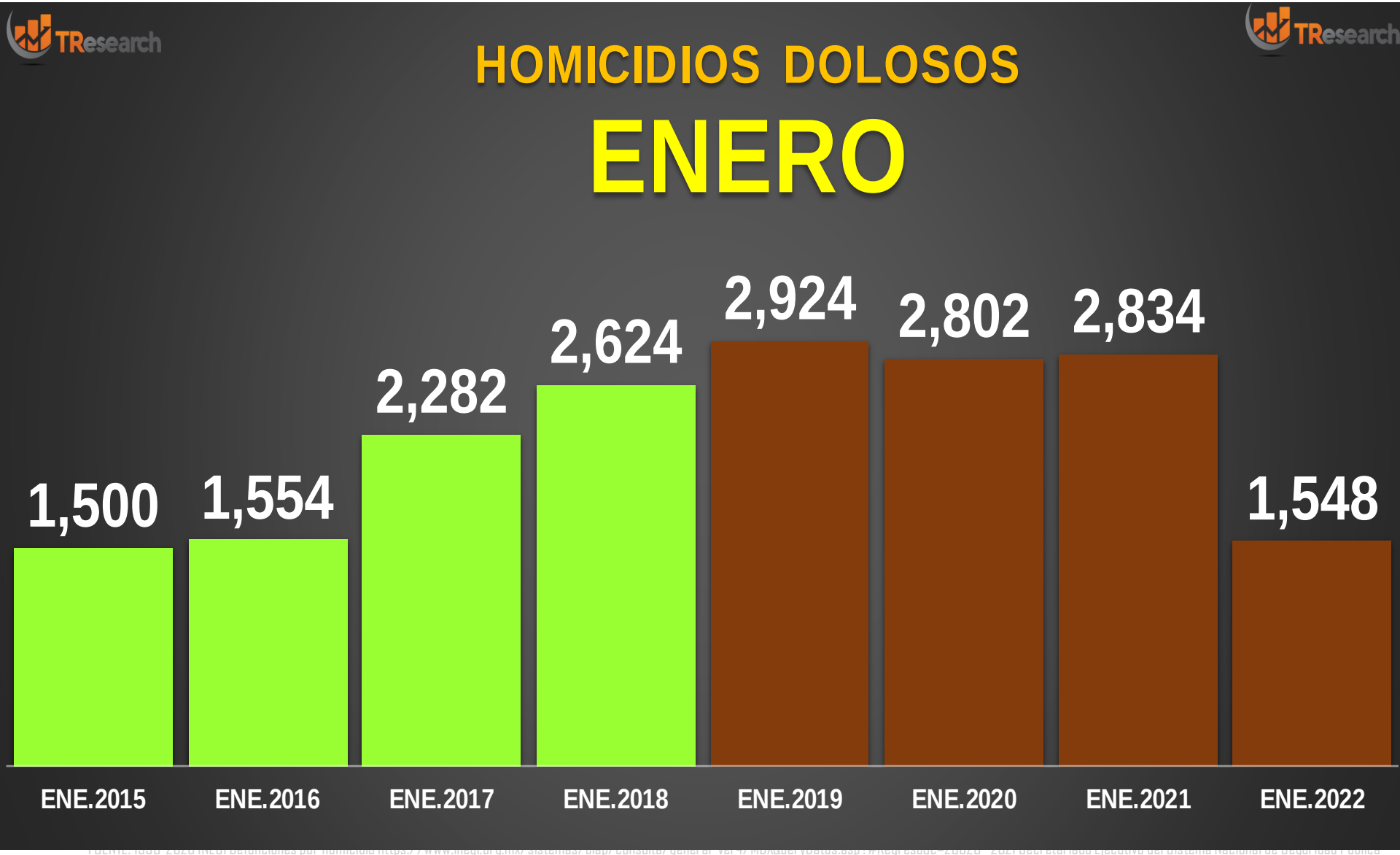

HOMICIDIOS DOLOSOS POR SEXENIO

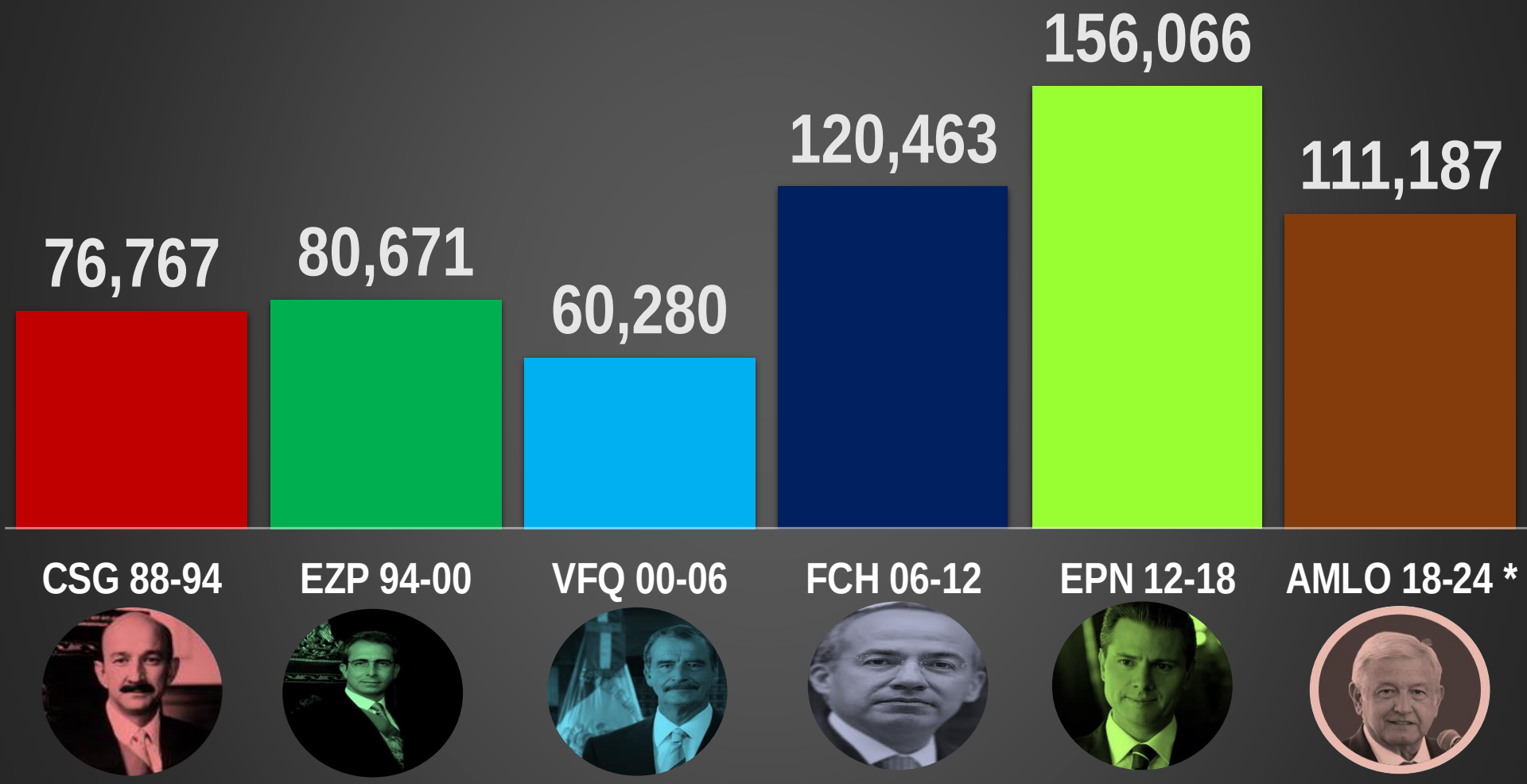

FUENTE: 1990-2020 INEGI Defunciones por homicidio https://www.inegi.org.mx/sistemas/olap/consulta/general_ver4/MDXQueryDatos.asp?#Regreso&c=28820 2021 Secretariado Ejecutivo del Sistema Nacional de Seguridad Pública

LA GUERRA EN NÚMEROS
HOMICIDIOS DOLOSOS DIARIOS | MÉXICO | lunes, 24 de enero de 2022 |

TResearch

PROYECCION AL FINAL DEL SEXENIO

213,150

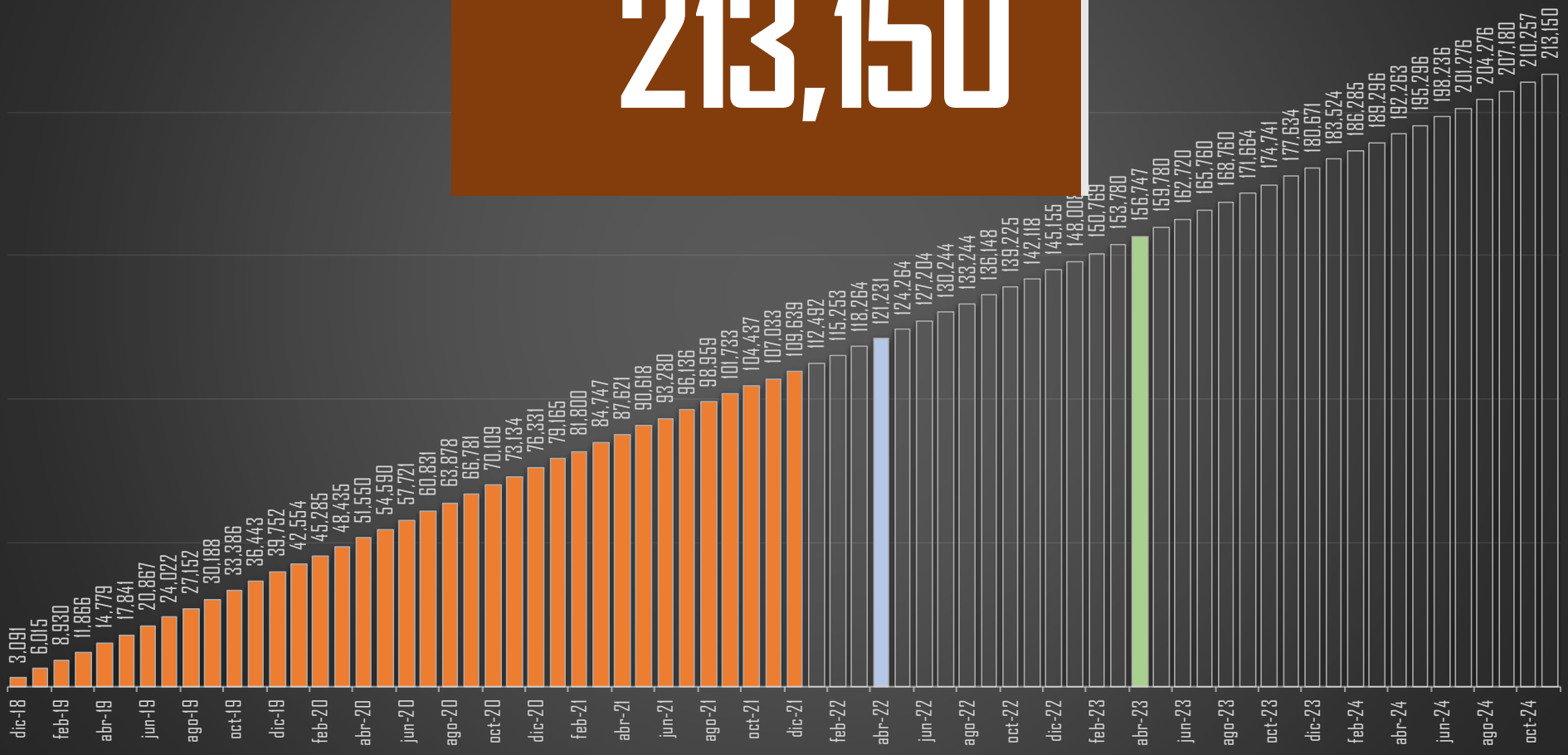

TResearch

VÍCTIMAS DE HOMICIDIO DOLOSO

SEXENIO AMLO

111,187

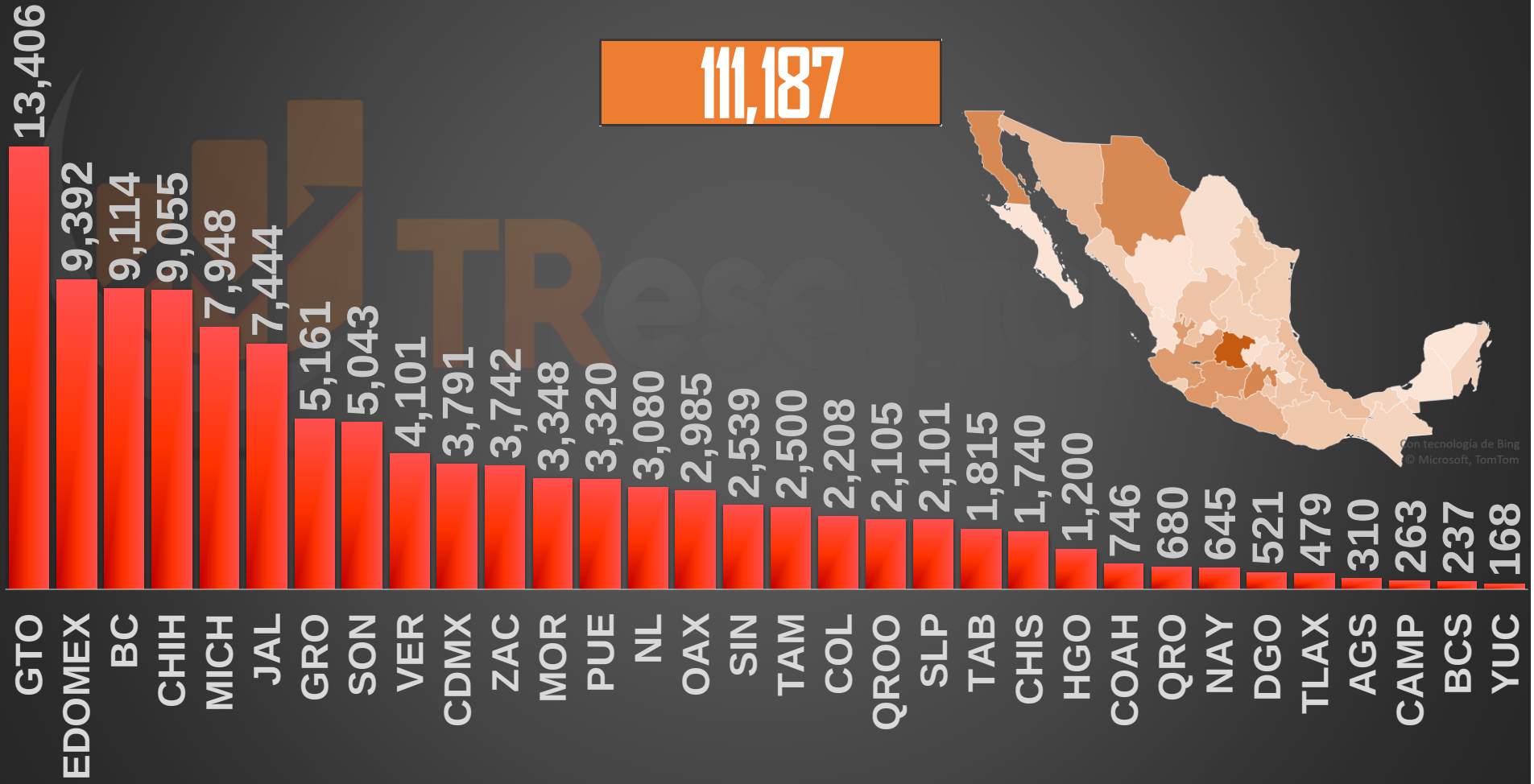

FUENTE: 1990-2020 INEGI Defunciones por homicidio https://www.inegi.org.mx/sistemas/olap/consulta/general_ver4/MDXQueryDatos.asp?#Regreso&c=28820 2021 Secretariado Ejecutivo del Sistema Nacional de Seguridad Pública

ACUMULADO HOMICIDIOS DOLOSOS - PARCIAL

ENE-DIC 2020: **33,382**

ENE-DIC 2021: **33,308**

FUENTE: Secretariado Ejecutivo del Sistema Nacional de Seguridad Pública https://www.gob.mx/sesnsp/acciones-y-programas/datos-abiertos-de-incidencia-delictiva?state=published

LA GUERRA EN NÚMEROS
HOMICIDIOS DOLOSOS DIARIOS | MÉXICO | lunes, 24 de enero de 2022 |

TResearch

VARIACIÓN 2020-2021 POR ENTIDAD
¿QUIÉN ESTÁ AUMENTANDO Y QUIÉN ESTÁ DISMINUYENDO LOS HOMICIDIOS?

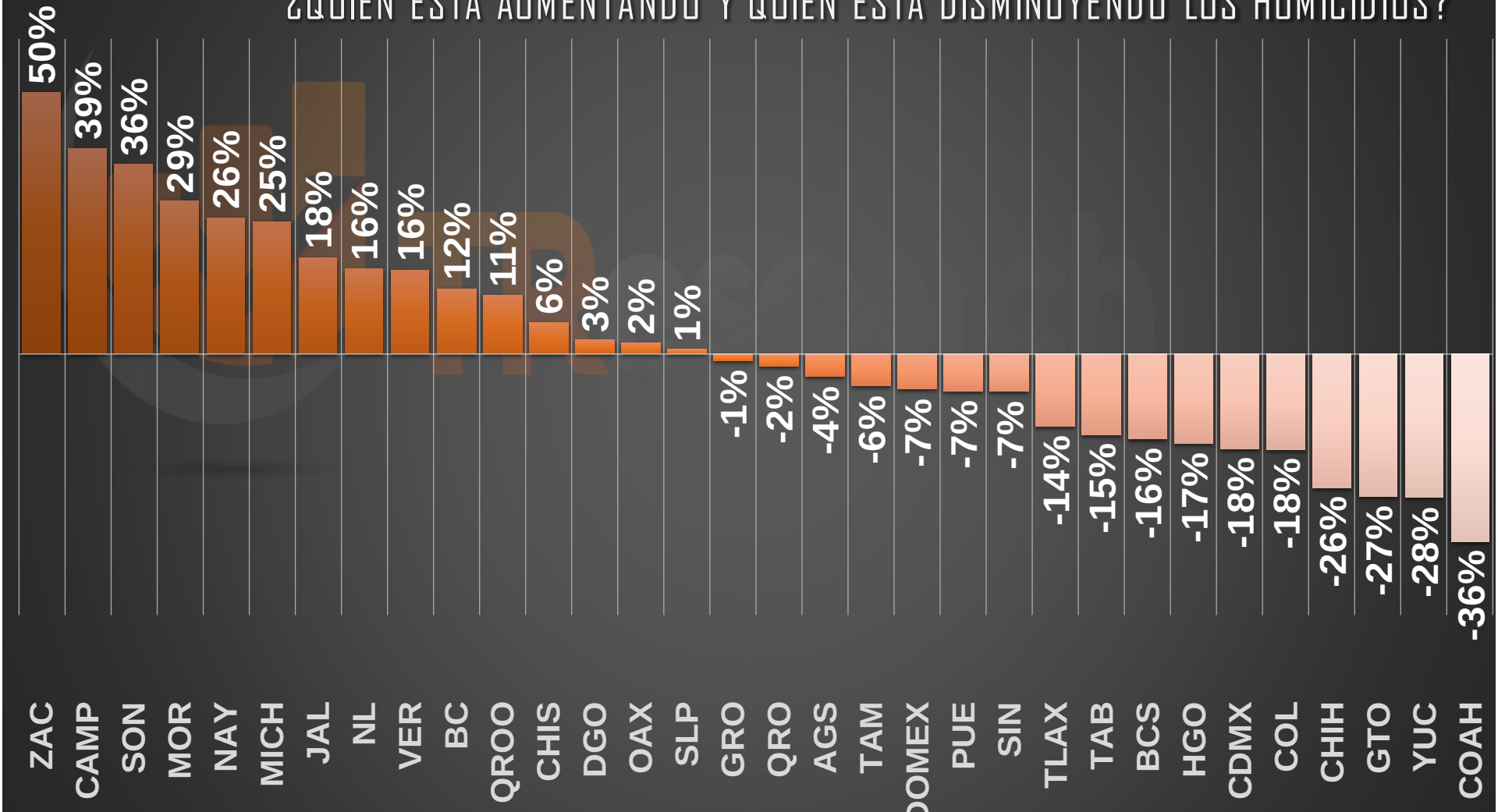

FUENTE: Secretariado Ejecutivo del Sistema Nacional de Seguridad Pública https://www.gob.mx/sesnsp/acciones-y-programas/datos-abiertos-de-incidencia-delictiva?state=published

HOMICIDIOS 2020 SEGÚN TIPO DE LESIÓN
INEGI 2020

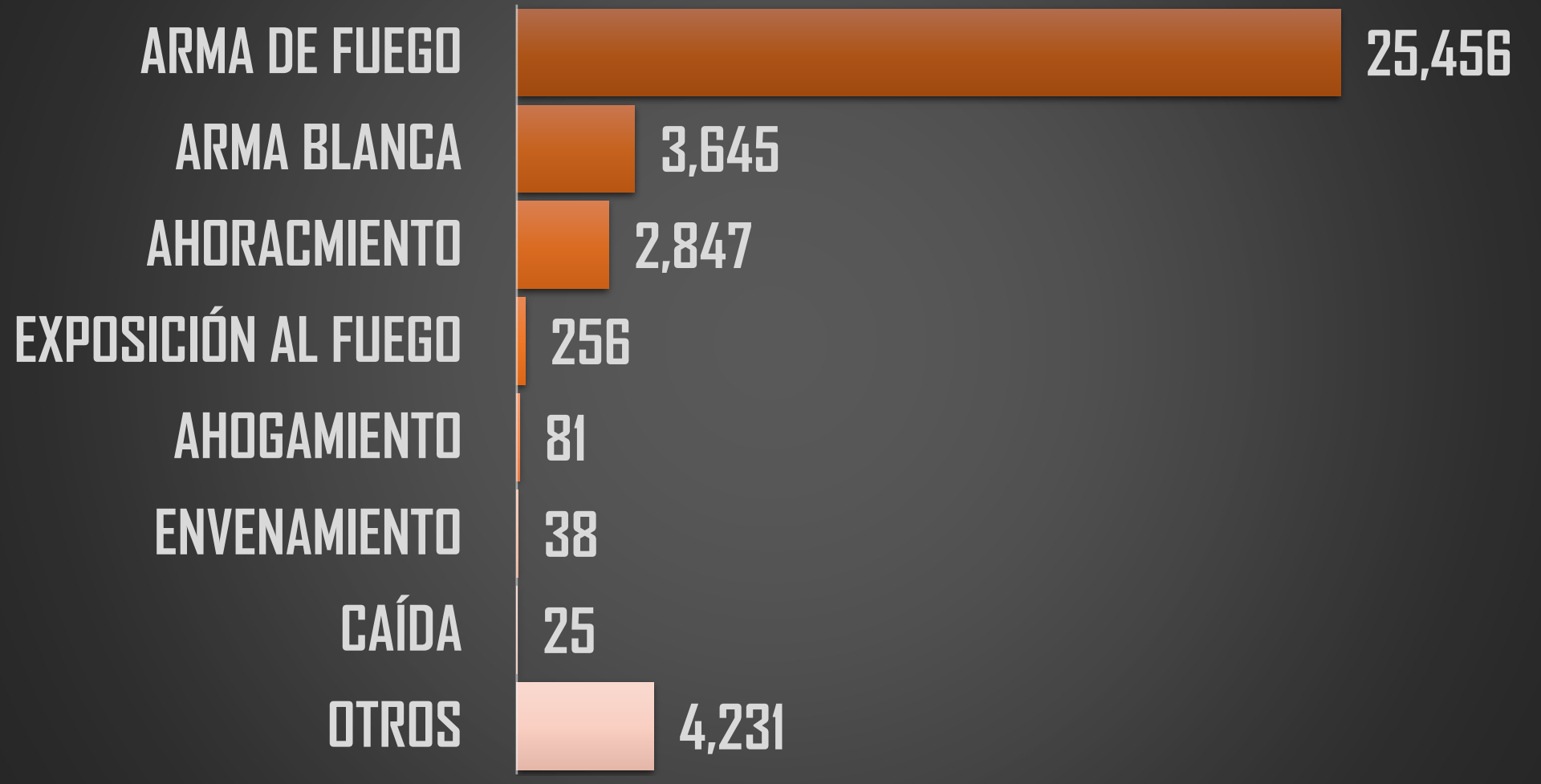

FUENTE: 1990-2020 INEGI Defunciones por homicidio https://www.inegi.org.mx/sistemas/olap/consulta/general_ver4/MDXQueryDatos.asp?#Regreso&c=28820

LA GUERRA EN NÚMEROS
HOMICIDIOS DOLOSOS DIARIOS | MÉXICO | lunes, 24 de enero de 2022 |

TResearch

PERFIL DE LAS MUERTES

TODOS (36,579)

INEGI 2020

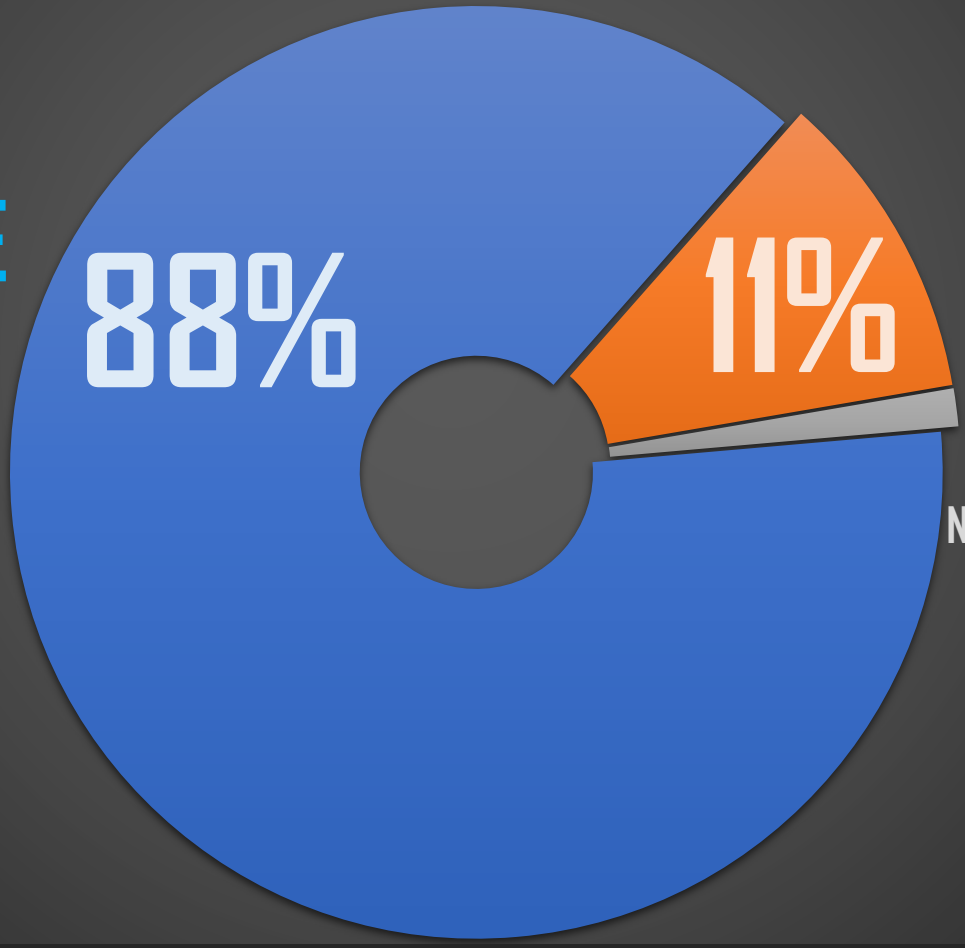

PERFIL DE LAS MUERTES

TODOS (36,579)

INEGI 2020

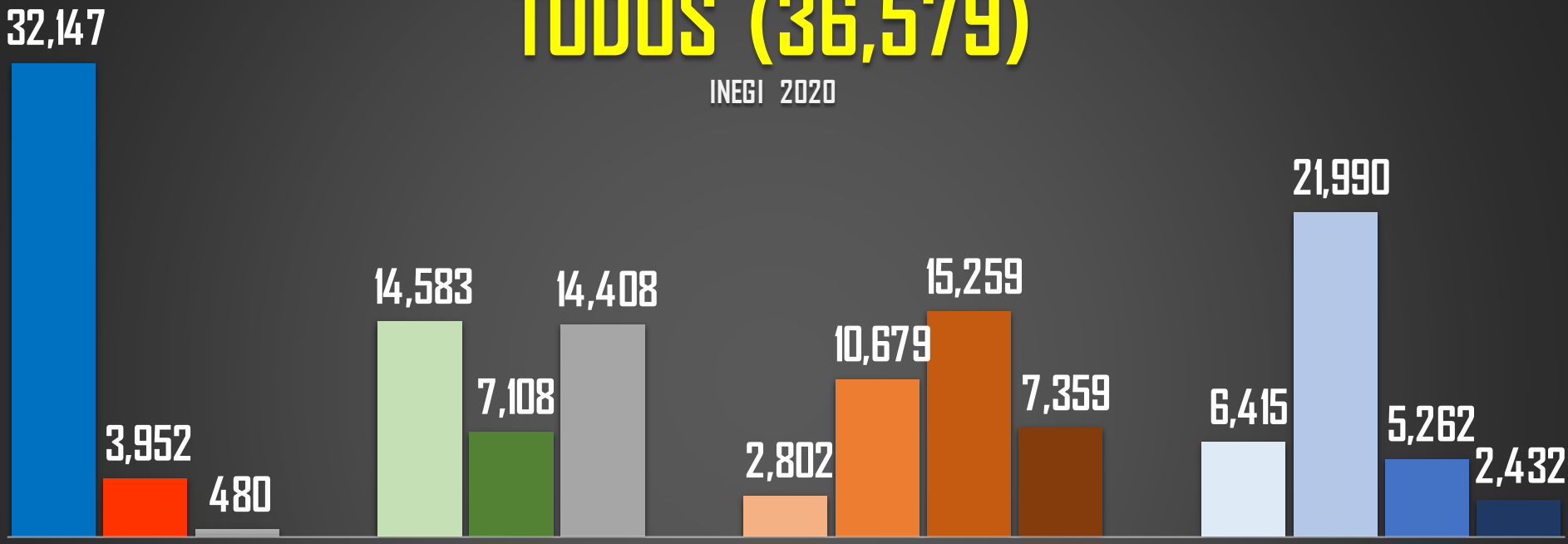

88%	11%	1%
40%	19%	41%
8%	29%	42%	21%
18%	60%	14%	8%

FUENTE: 1990-2020 INEGI Defunciones por homicidio https://www.inegi.org.mx/sistemas/olap/consulta/general_ver4/MDXQueryDatos.asp?#Regreso&c=28820

TResearch

PERFIL DE LAS MUERTES

HOMBRES (32,147)

INEGI 2020

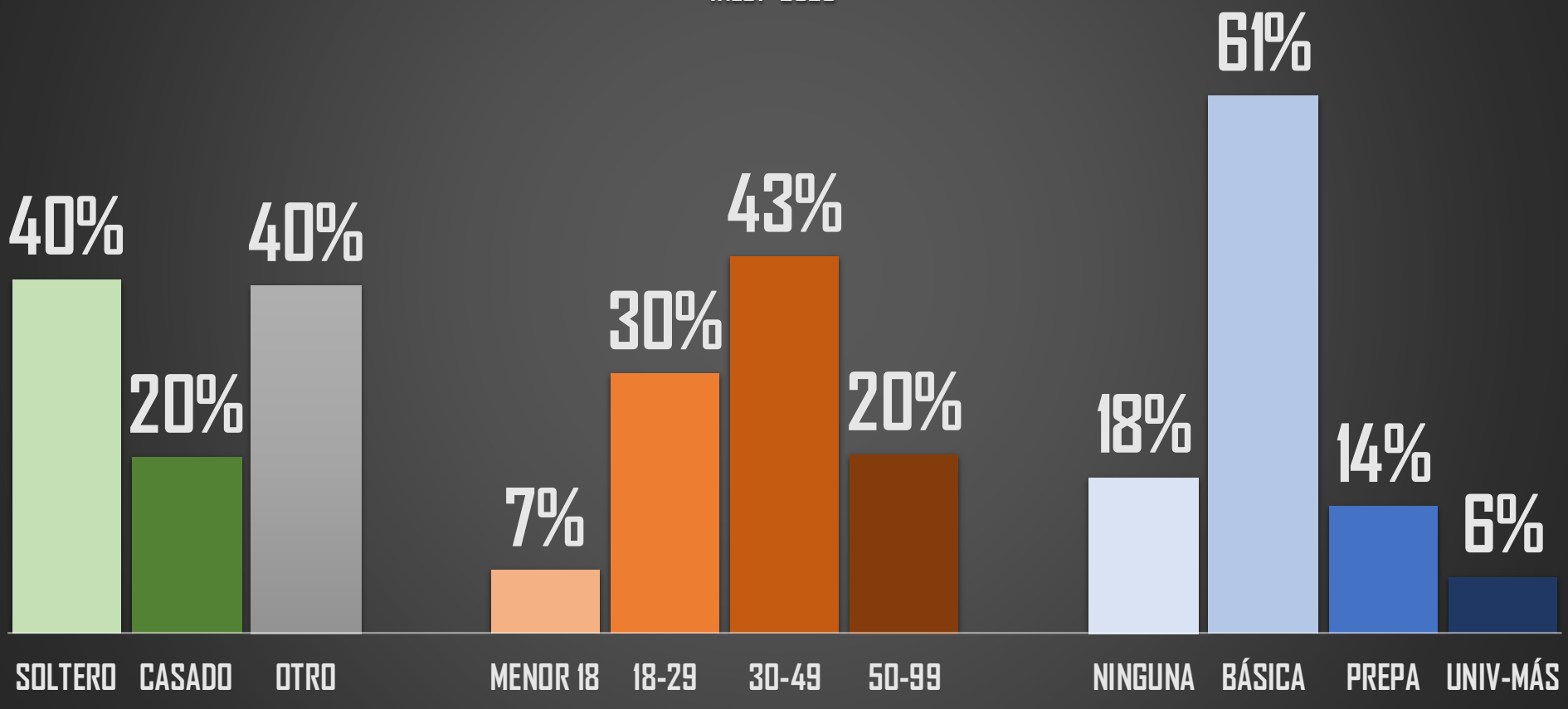

FUENTE: 1990-2020 INEGI Defunciones por homicidio https://www.inegi.org.mx/sistemas/olap/consulta/general_ver4/MDXQueryDatos.asp?#Regreso&c=28820

TResearch

PERFIL DE LAS MUERTES

MUJERES (3,952)

INEGI 2020

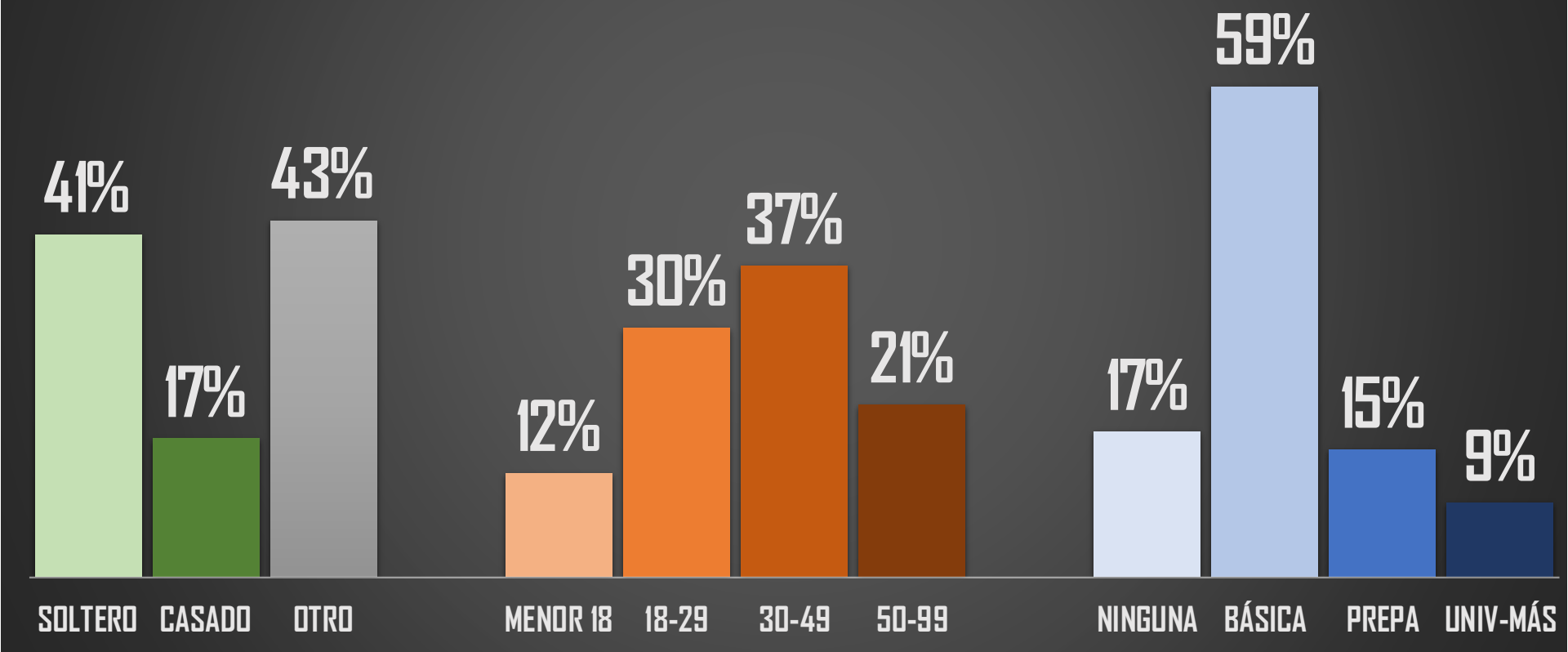

FUENTE: 1990-2020 INEGI Defunciones por homicidio https://www.inegi.org.mx/sistemas/olap/consulta/general_ver4/MDXQueryDatos.asp?#Regreso&c=28820

ÚNETE A LOS GRUPOS DE WHATSAPP Y RECIBE TODOS LOS DÍAS ESTADÍSTICAS

(Pulsa un ícono, si el grupo se llenó, intenta en otro)