

HOMICIDIOS DOLOSOS EN MX

REPORTE DIARIO

sábado, 18 de diciembre de 2021

www.informeseuridad.cns.gob.mx

CONTACTO

CARLOS PENNA CHAROLET

Director General | TRResearch

<https://wa.me/524499193645>

www.TRResearch.Mx

TRResearch se ha apegado a los términos y definiciones de la Norma internacional [ISO 20252:2019](#) que establece los requisitos de servicio para organizaciones y profesionales que llevan a cabo investigaciones de mercado, social y de opinión, así como al [Código ICC/ESOMAR](#) para la práctica de la Investigación de Mercados, Opinión y Social y del Análisis de Datos y a las [28 preguntas de ESOMAR](#) para ayudar al investigador en la compra de muestras online, además del [Código de Ética](#) y Prácticas Profesionales y a las [Mejores Prácticas para la Investigación](#) de la American Association for Public Opinion Research (AAPOR) y al [Código de Ética](#) de la WAPOR. "El cumplimiento de lineamientos como los de AAPOR o ESOMAR en este estudio no implica, en ningún caso, que algún Organismo Público avale la calidad de los resultados o conclusiones que se deriven de dicho estudio".



ÚNETE A LOS GRUPOS DE WHATSAPP Y RECIBE TODOS LOS DÍAS ESTADÍSTICAS

(Pulsa un ícono, si el grupo se llenó, intenta en otro)



CONTACTO

 **(52) 449 919 3645**

 carlos@TRresearch.mx  tresearch.mx

    [@TRresearch](https://www.youtube.com/@TRresearch)

VÍCTIMAS DE HOMICIDIO DOLOSO

AYER SE REGISTRARON

76

HOMICIDIOS EN MÉXICO

	HOMICIDIOS
AYER	76
ANTIER	65
3 DÍAS	75
5 DÍAS	72
7 DÍAS	64
10 DÍAS	68
15 DÍAS	71
20 DÍAS	70
1 MES	79
SEXENIO	107,881



FUENTE: Secretariado Ejecutivo del Sistema Nacional de Seguridad Pública <https://www.gob.mx/sesnsp/acciones-y-programas/datos-abiertos-de-incidencia-delictiva?state=published>

HOMICIDIOS DOLOSOS SEXENIO AMLO

107,881

PROMEDIO: 3,055

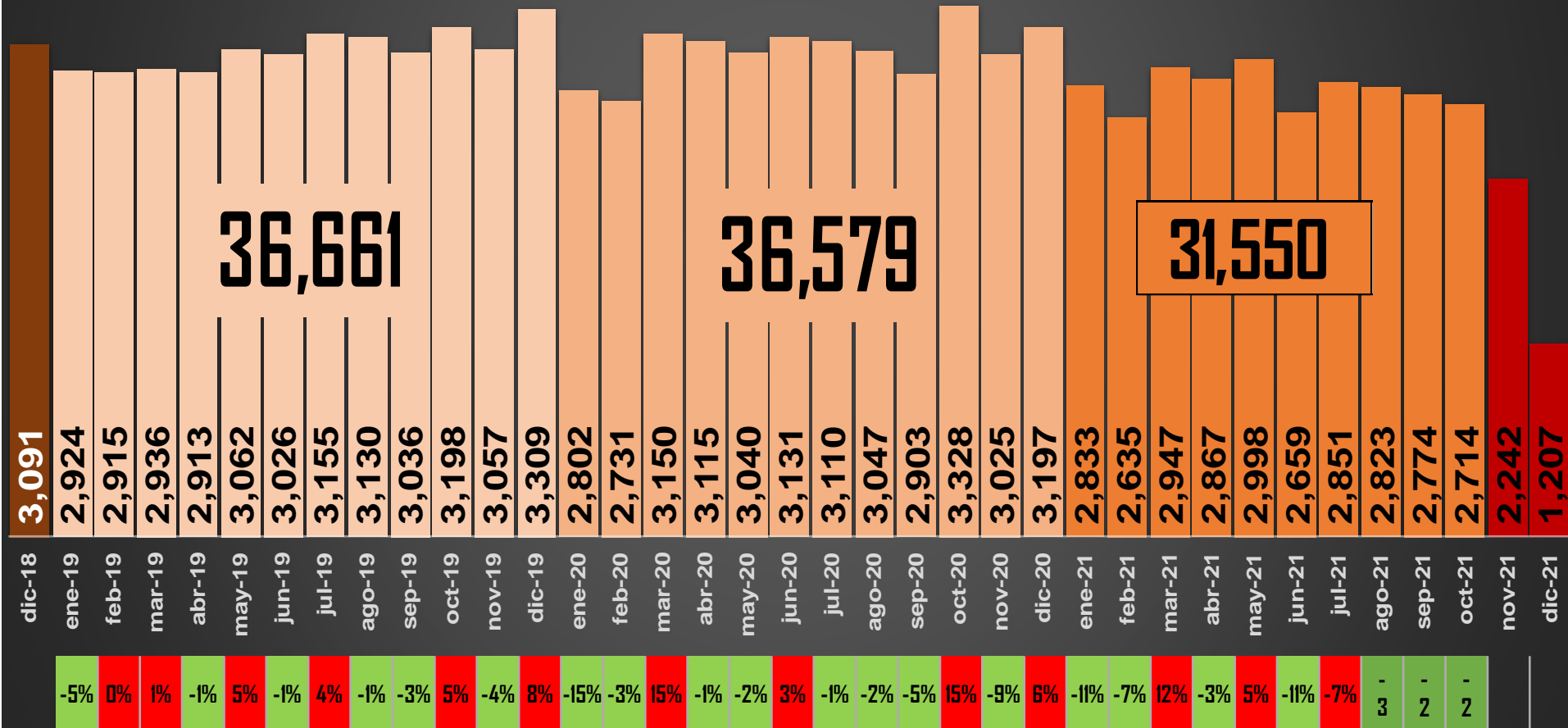
3,048

2,945

36,661

36,579

31,550





HOMICIDIOS DOLOSOS - HISTÓRICO



76,767

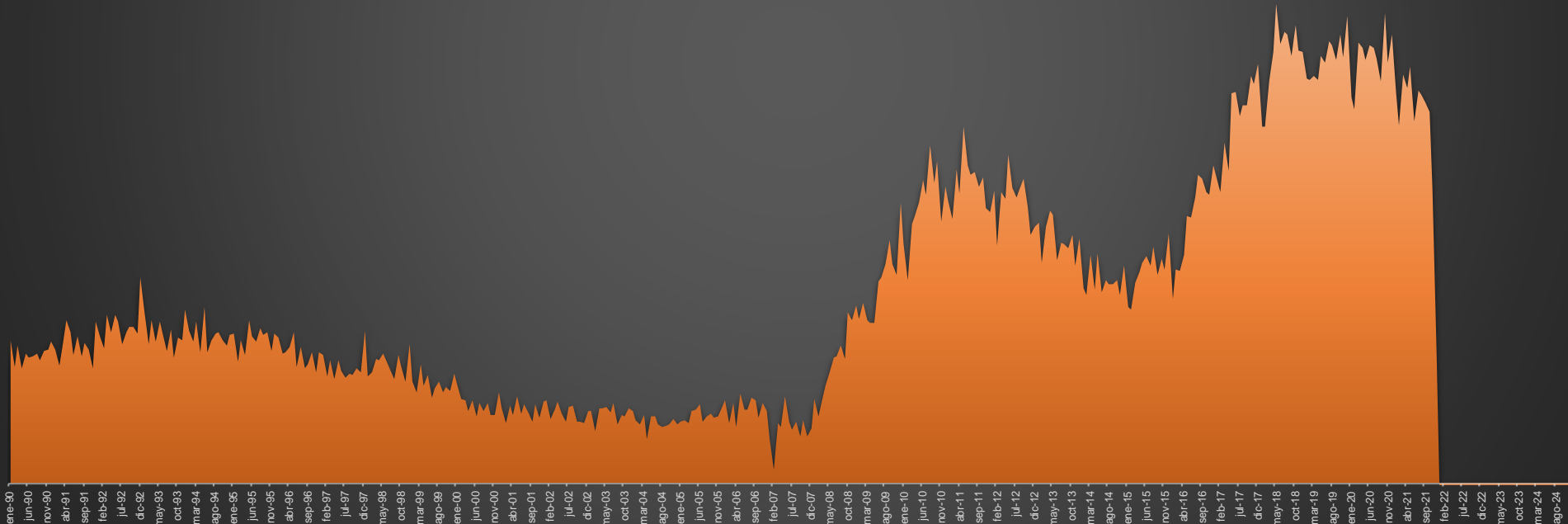
80,671

60,280

120,563

156,066

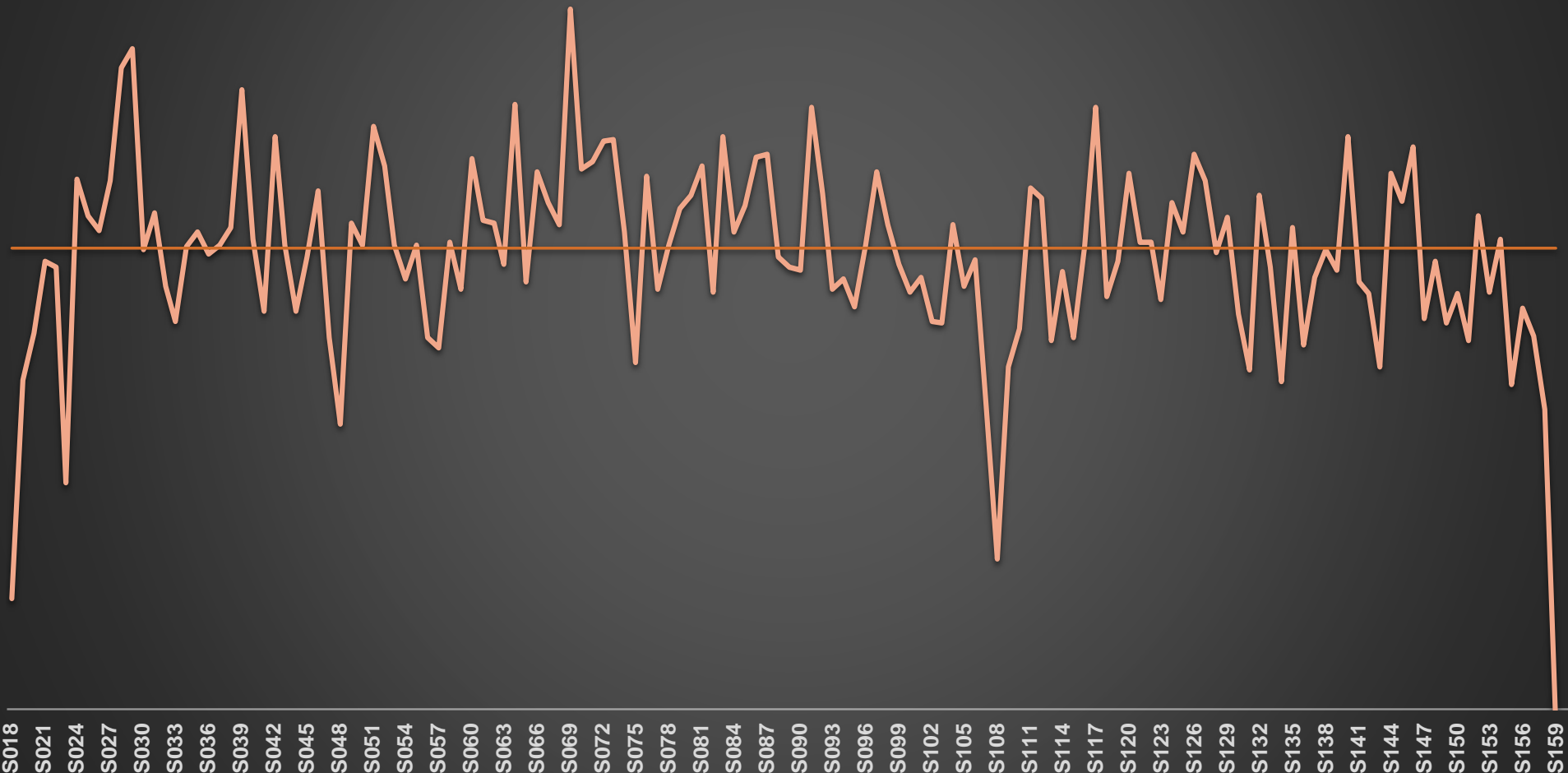
107,881



HOMICIDIOS DOLOSOS POR SEMANA

TENDENCIA

107,881





HOMICIDIOS DOLOSOS POR AÑO



76,767

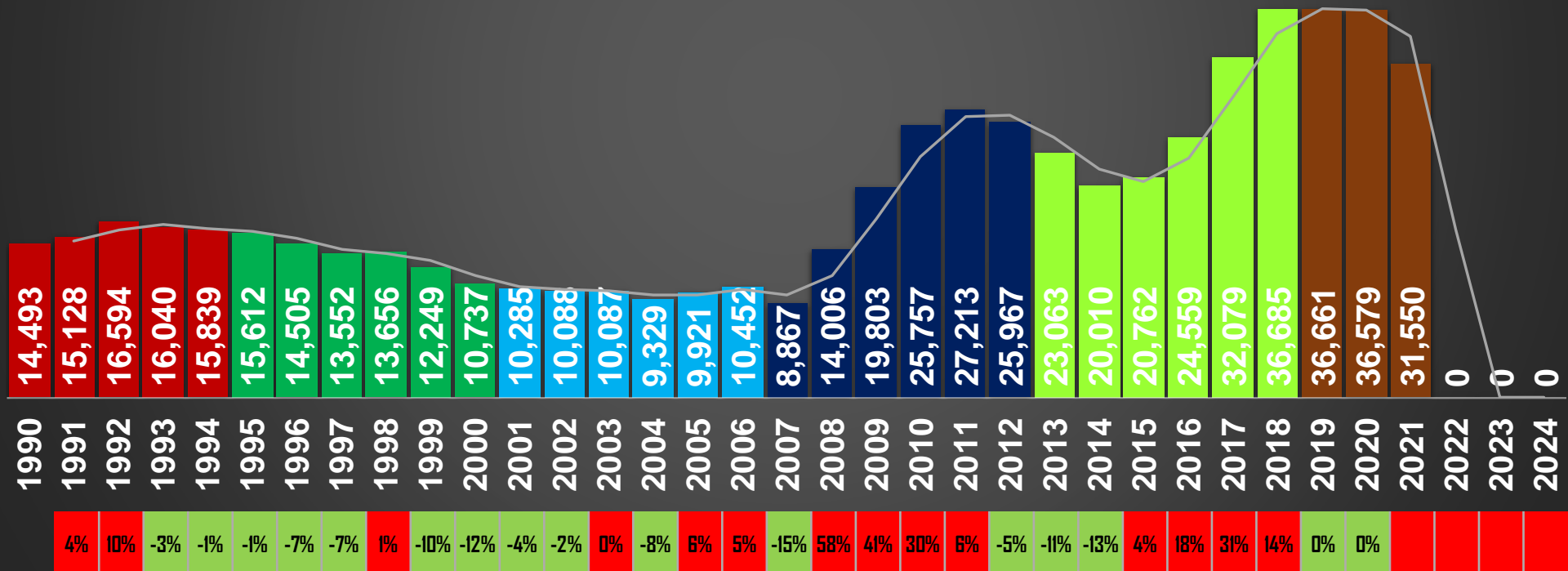
80,671

60,280

120,563

156,066

107,881



HOMICIDIOS DOLOSOS POR SEXENIO

37

MESES DE GOBIERNO

107,881

29,621



CSG 88-94

42,426



EZP 94-00

31,427



VFQ 00-06

43,525



FCH 06-12

65,834



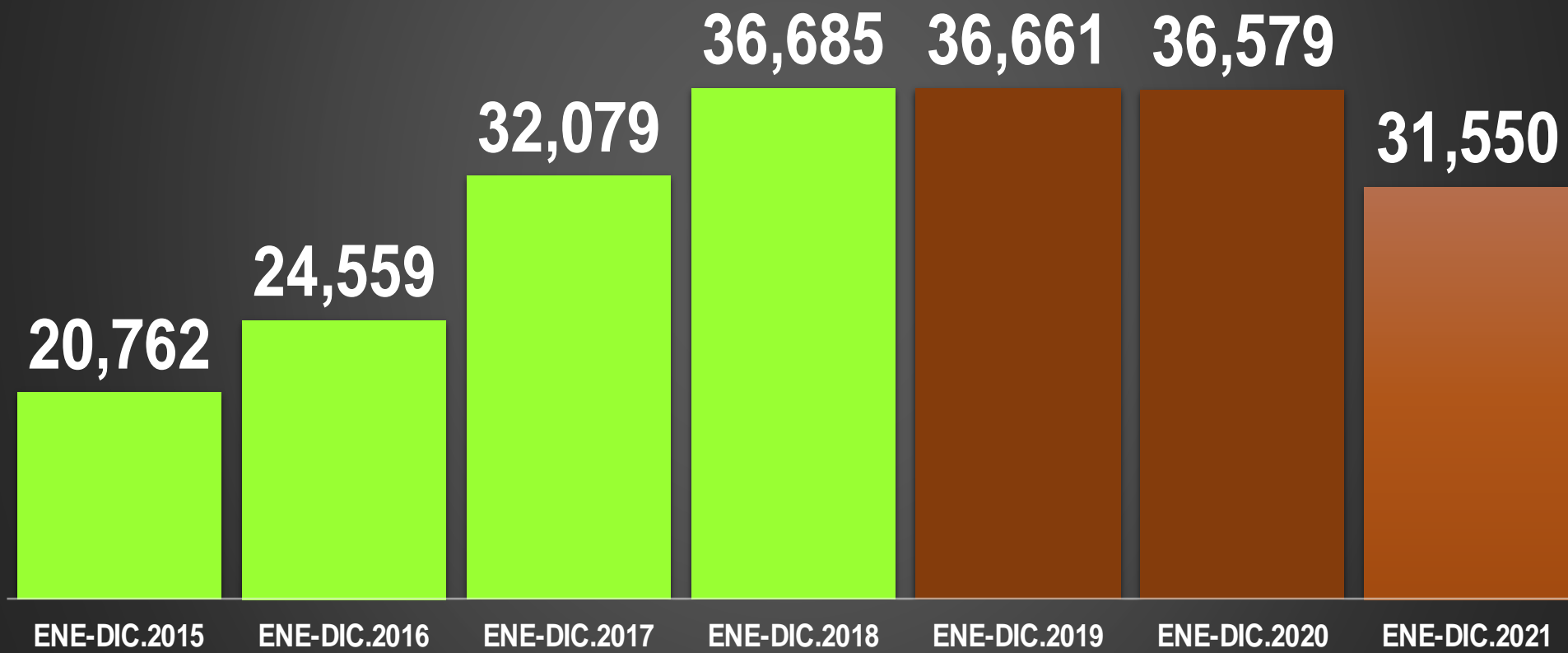
EPN 12-18



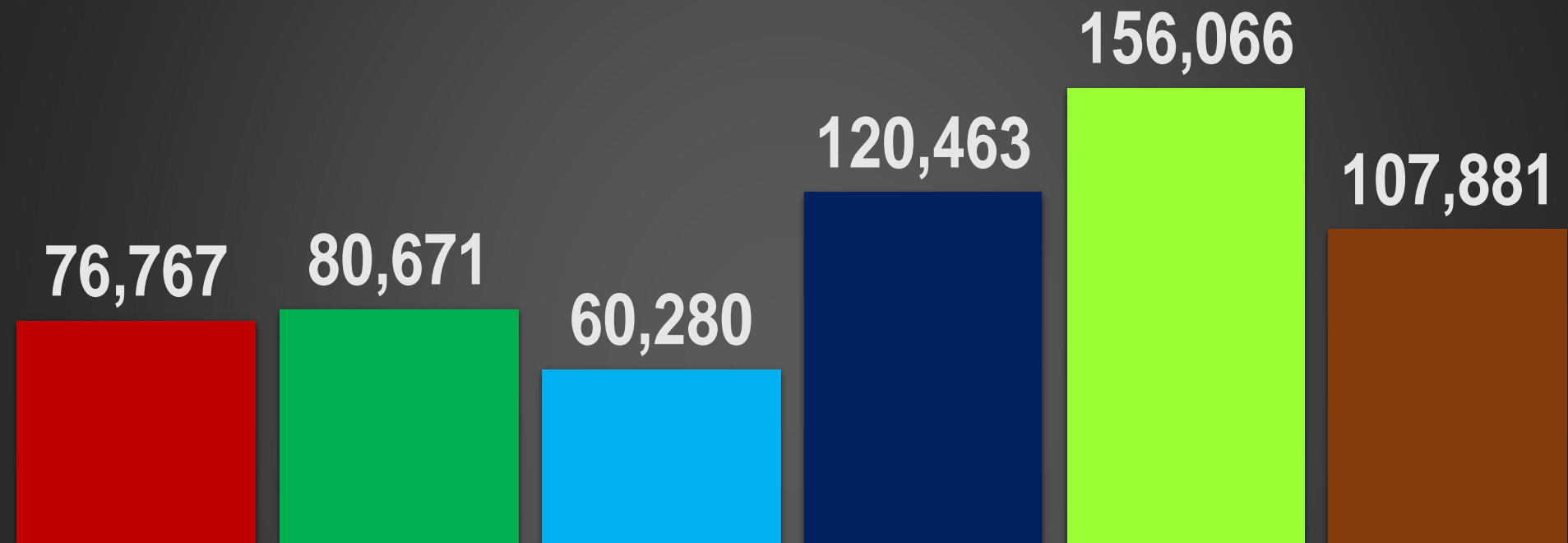
AMLO 18-24

FUENTE: 1990-2020 INEGI Defunciones por homicidio https://www.inegi.org.mx/sistemas/olap/consulta/general_ver4/MDXQueryDatos.asp?#Regreso&c=28820 2021 Secretariado Ejecutivo del Sistema Nacional de Seguridad Pública

HOMICIDIOS DOLOSOS ENERO-DICIEMBRE



HOMICIDIOS DOLOSOS POR SEXENIO



CSG 88-94

EZP 94-00

VFQ 00-06

FCH 06-12

EPN 12-18

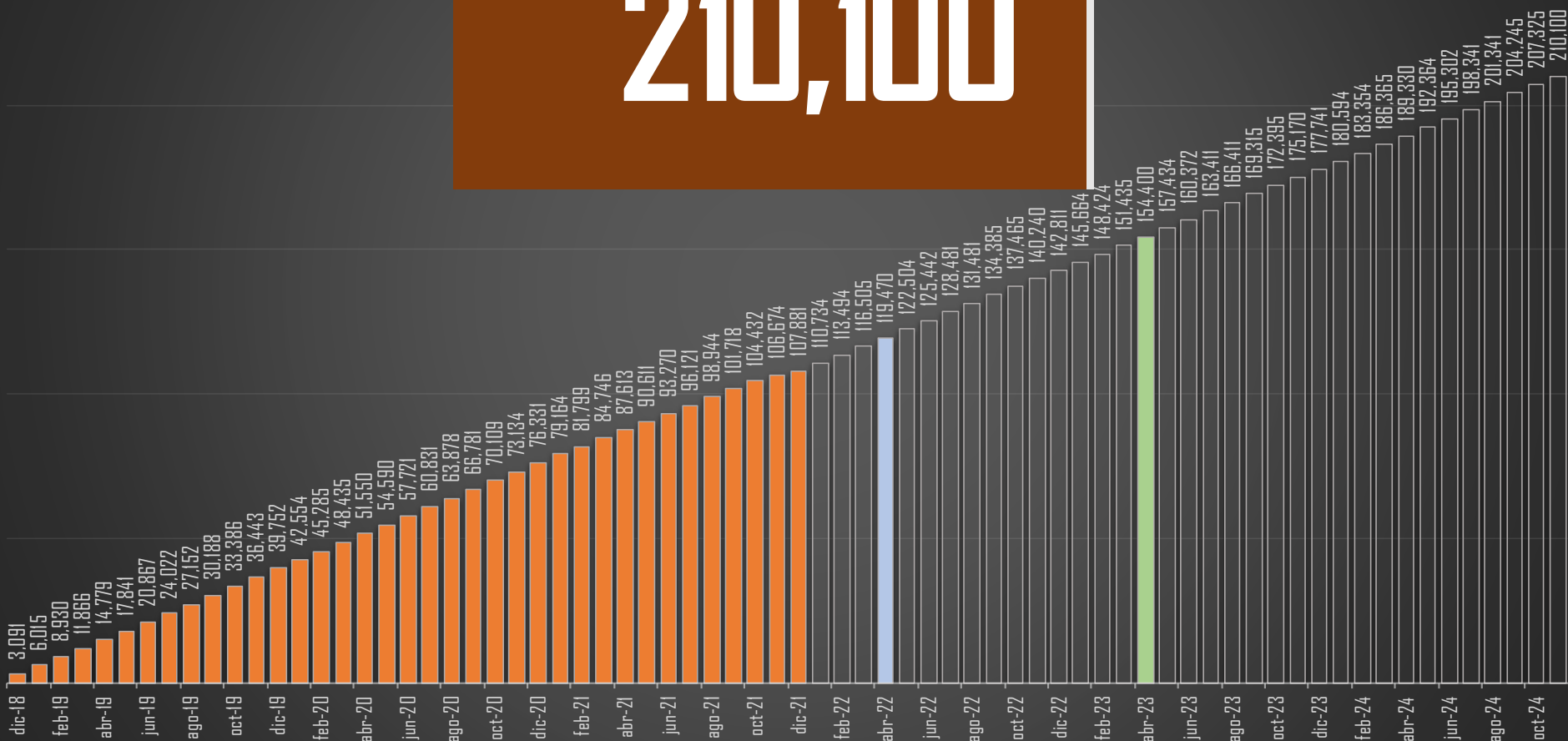
AMLO 18-24 *



FUENTE: 1990-2020 INEGI Defunciones por homicidio https://www.inegi.org.mx/sistemas/olap/consulta/general_ver4/MDXQueryDatos.asp?#Regreso&c=28820 2021 Secretariado Ejecutivo del Sistema Nacional de Seguridad Pública

PROYECCION AL FINAL DEL SEXENIO

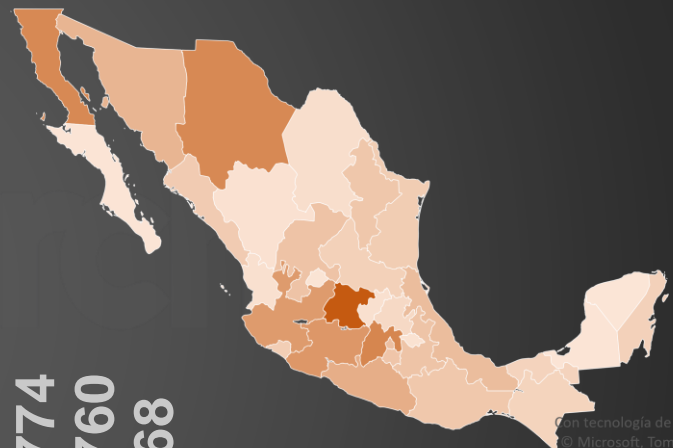
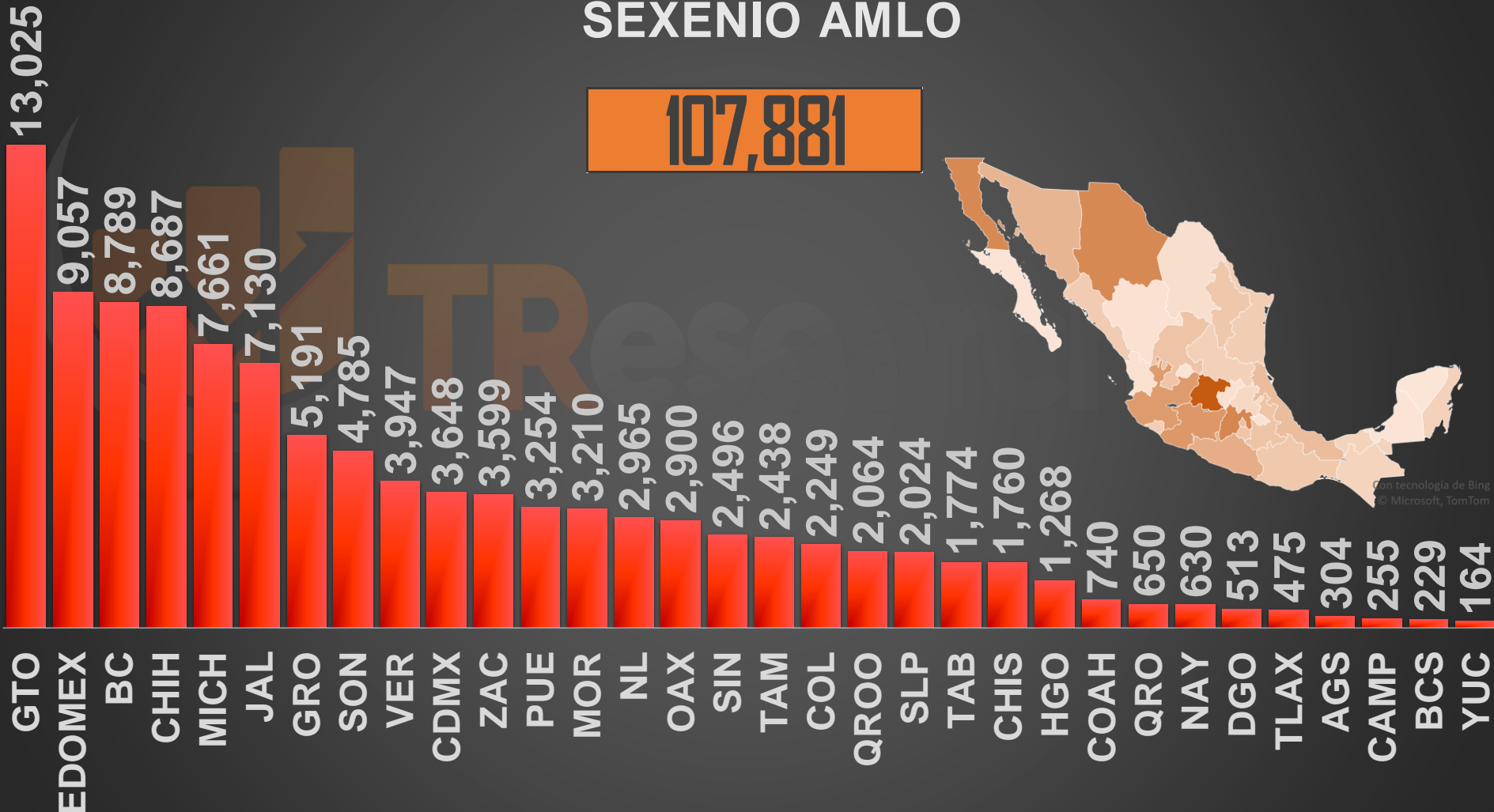
210,100



VÍCTIMAS DE HOMICIDIO DOLOSO

SEXENIO AMLO

107,881



Con tecnología de Bing
 © Microsoft, TomTom

FUENTE: 1990-2020 INEGI Defunciones por homicidio https://www.inegi.org.mx/sistemas/olap/consulta/general_ver4/MDXQueryDatos.asp?#RegresoGc=28820 2021 Secretariado Ejecutivo del Sistema Nacional de Seguridad Pública

ACUMULADO HOMICIDIOS DOLOSOS - PARCIAL

ENE-DIC 2020

ENE-DIC 2021

33,382

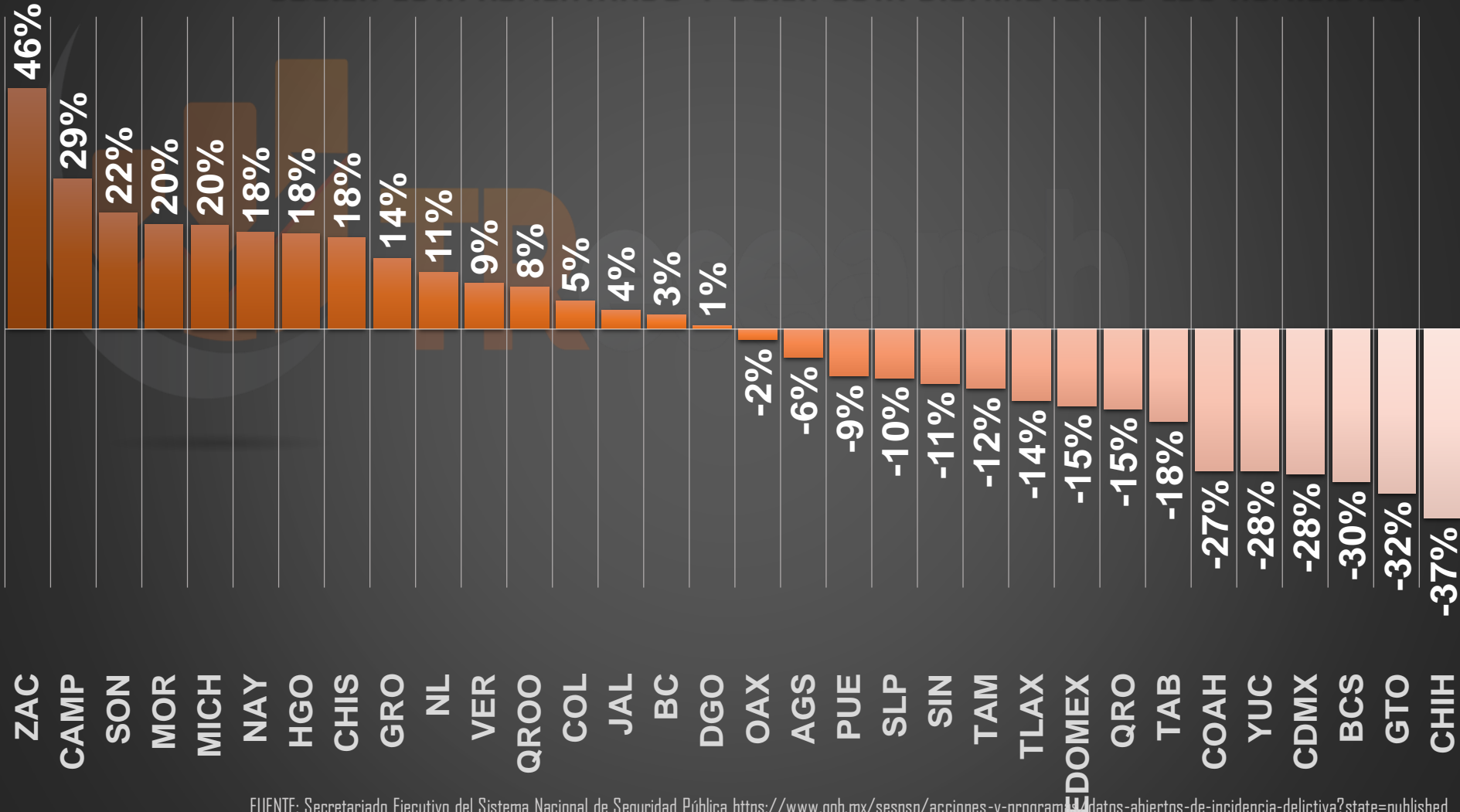
31,550



FUENTE: Secretariado Ejecutivo del Sistema Nacional de Seguridad Pública <https://www.gob.mx/sesnsp/acciones-y-programas/datos-abiertos-de-incidencia-delictiva?state=published>

VARIACIÓN 2020-2021 POR ENTIDAD

¿QUIÉN ESTÁ AUMENTANDO Y QUIÉN ESTÁ DISMINUYENDO LOS HOMICIDIOS?



FUENTE: Secretariado Ejecutivo del Sistema Nacional de Seguridad Pública <https://www.gob.mx/sesnsp/acciones-y-programas/datos-abiertos-de-incidencia-delictiva?state=published>

HOMICIDIOS 2020 SEGÚN TIPO DE LESIÓN

INEGI 2020

ARMA DE FUEGO

25,456

ARMA BLANCA

3,645

AHORACMIENTO

2,847

EXPOSICIÓN AL FUEGO

256

AHOGAMIENTO

81

ENVENAMIENTO

38

CAÍDA

25

OTROS

4,231

FUENTE: 1990-2020 INEGI Defunciones por homicidio https://www.inegi.org.mx/sistemas/olap/consulta/general_ver4/MOQueryDatos.asp?#RegresoGc=28820

PERFIL DE LAS MUERTES
TODOS (36,579)

INEGI 2020

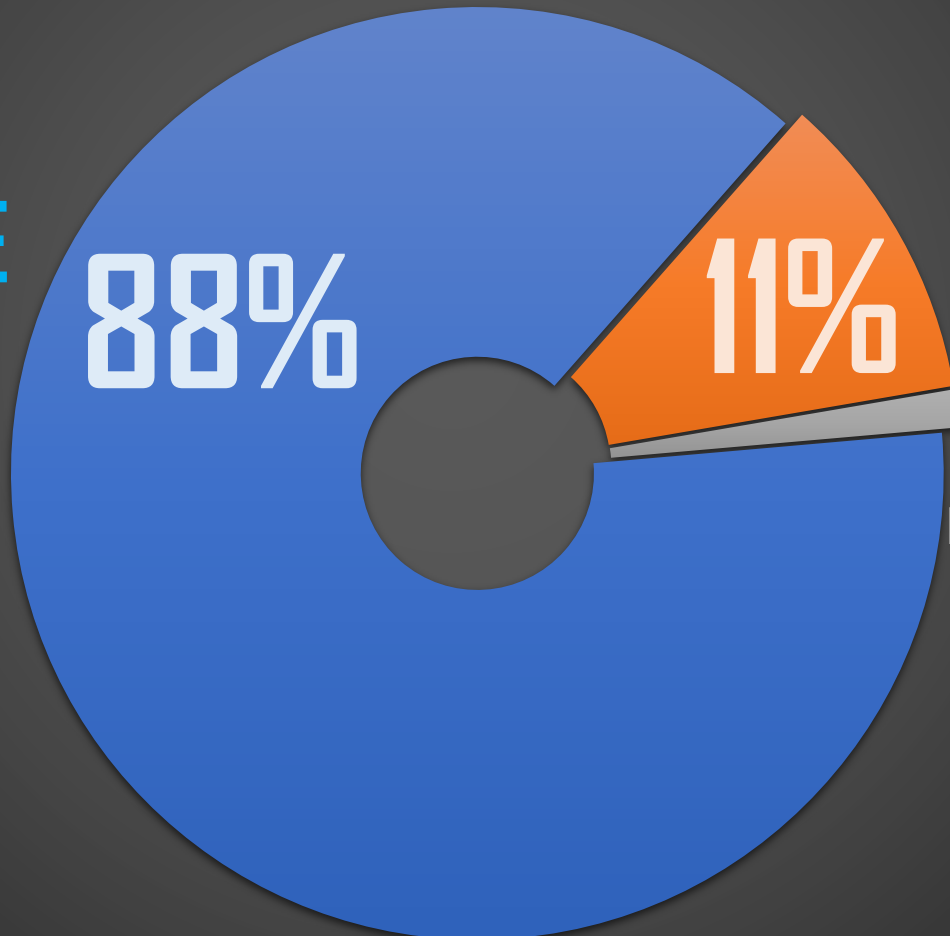
HOMBRE
32,147

88%

11%

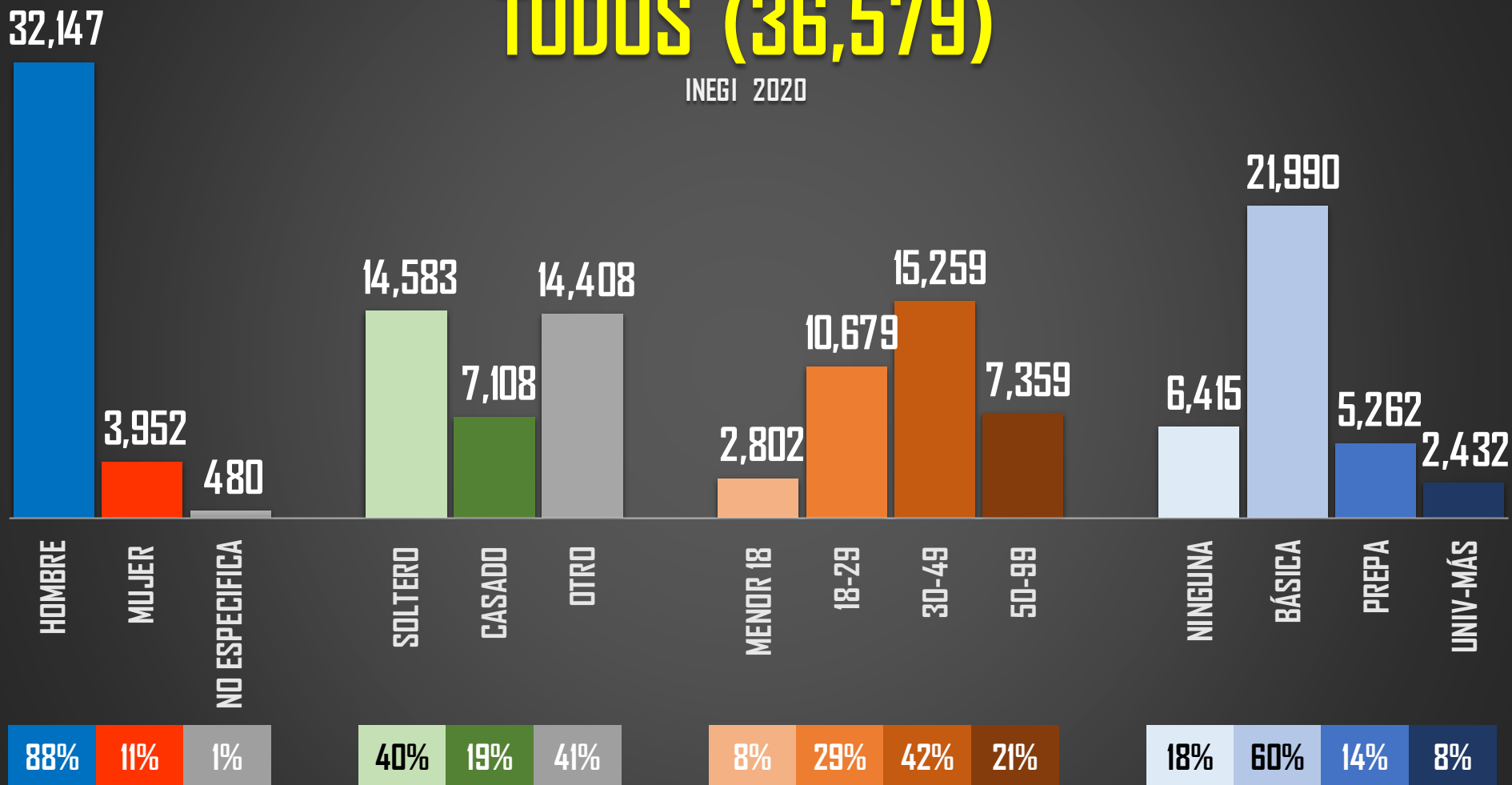
MUJER
3,952

NO ESPECIFICA (1%)
480



PERFIL DE LAS MUERTES
TODOS (36,579)

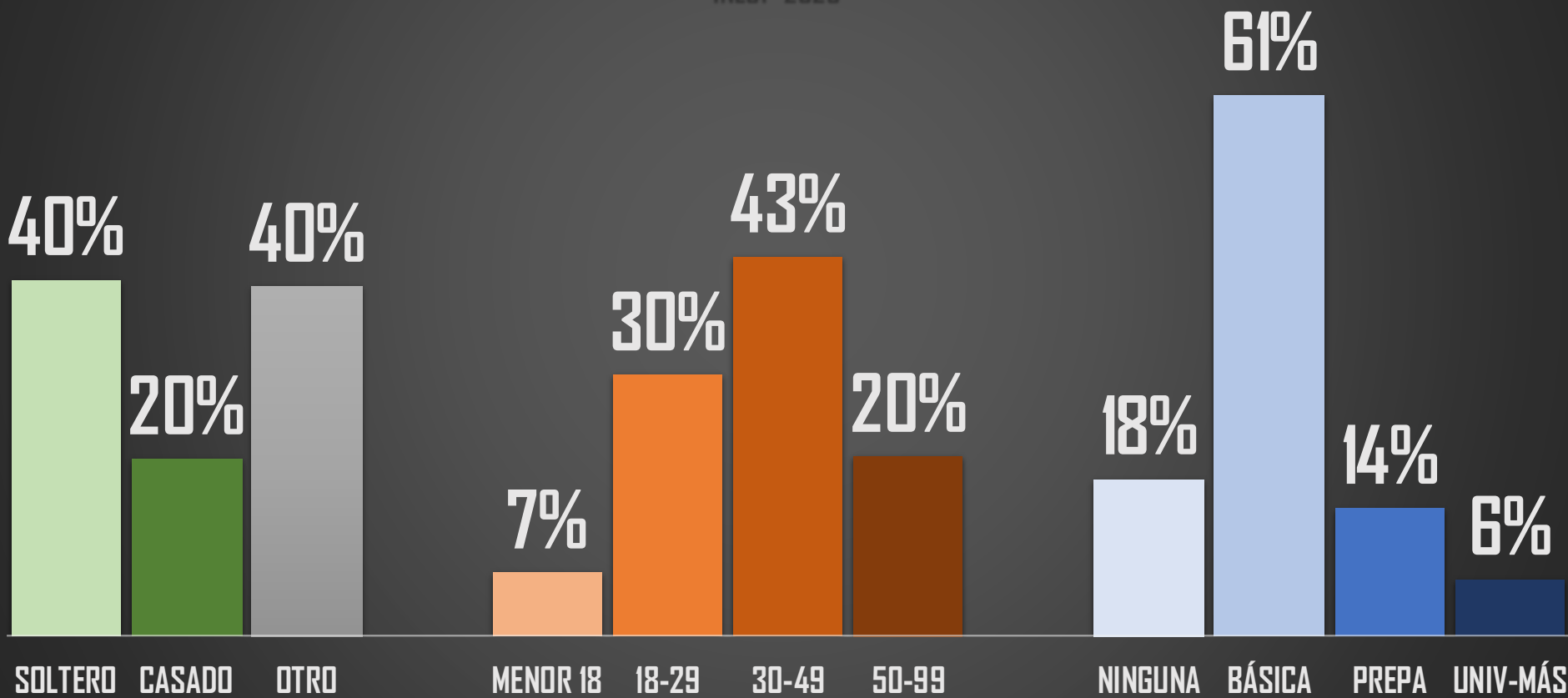
INEGI 2020



FUENTE: 1990-2020 INEGI Defunciones por homicidio https://www.inegi.org.mx/sistemas/olap/consulta/general_ver4/MOQueryDatos.asp?#Regreso6c=28820

PERFIL DE LAS MUERTES HOMBRES (32,147)

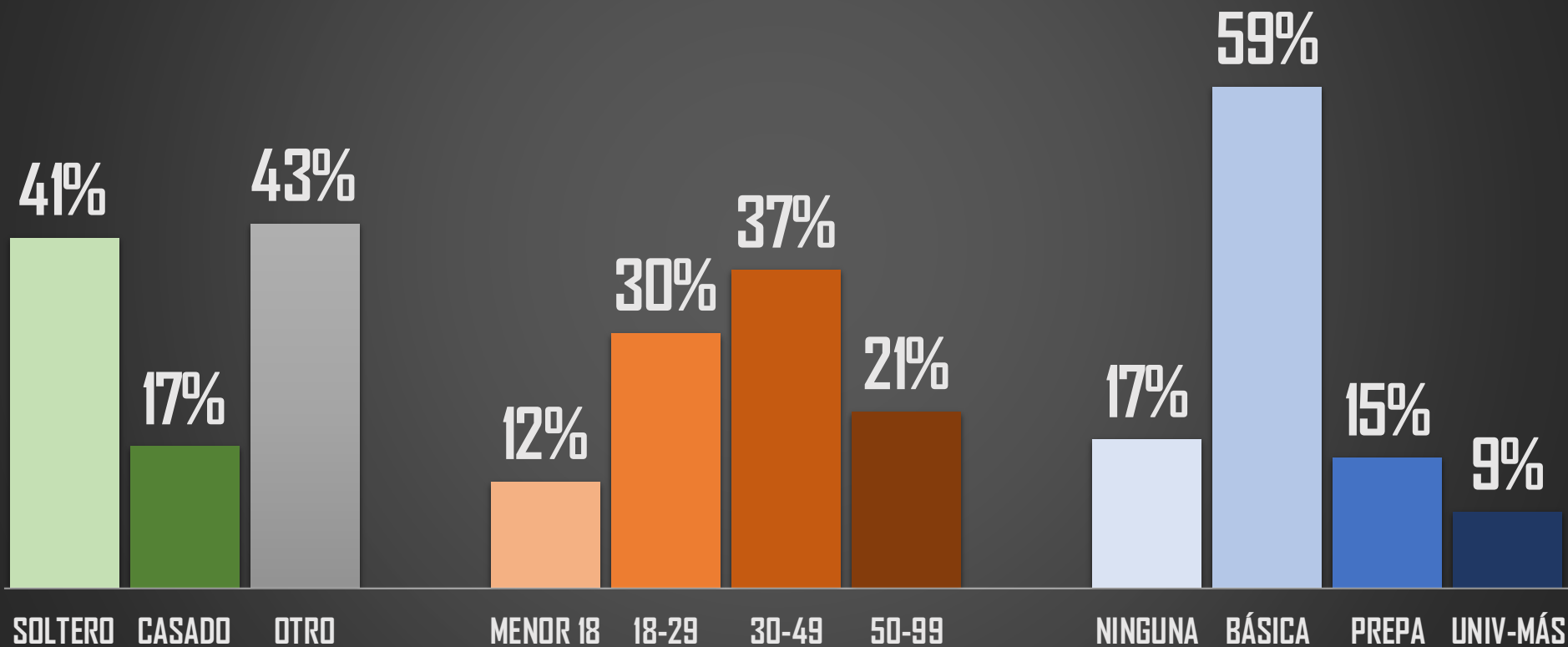
INEGI 2020



FUENTE: 1990-2020 INEGI Defunciones por homicidio https://www.inegi.org.mx/sistemas/olap/consulta/general_ver4/MOQueryDatos.asp?#RegresoGc=28820

PERFIL DE LAS MUERTES MUJERES (3,952)

INEGI 2020



FUENTE: 1990-2020 INEGI Defunciones por homicidio https://www.inegi.org.mx/sistemas/olap/consulta/general_ver4/MOQueryDatos.asp?#RegresoGc=28820



ÚNETE A LOS GRUPOS DE WHATSAPP Y RECIBE TODOS LOS DÍAS ESTADÍSTICAS

(Pulsa un ícono, si el grupo se llenó, intenta en otro)



CONTACTO

 **(52) 449 919 3645**

 carlos@TRresearch.mx  tresearch.mx

    [@TRresearch](https://www.youtube.com/@TRresearch)