



# LÍDERES EN INVESTIGACIÓN ONLINE

ESTADÍSTICAS COVID-19

# ÚNETE A LOS NUEVOS GRUPO DE WHATSAPP Y RECIBE



## TODOS LOS DÍAS ESTADÍSTICAS

(Pulsa un ícono, si el grupo se llenó, intenta en otro)



CONTACTO

 **(52) 449 919 3645**

 [carlos@TRResearch.mx](mailto:carlos@TRResearch.mx)  [tresearch.mx](http://tresearch.mx)

    [@TRResearch](https://www.instagram.com/TRResearch)

# MUERTES COVID-19 MÉXICO

SEC. SALUD

290,630

AJUSTE INEGI 2020

52,234

TOTAL

342,864

## PAÍSES CON MÁS CONTAGIOS REPORTADOS

### TOP 10 CONTAGIOS TOTALES

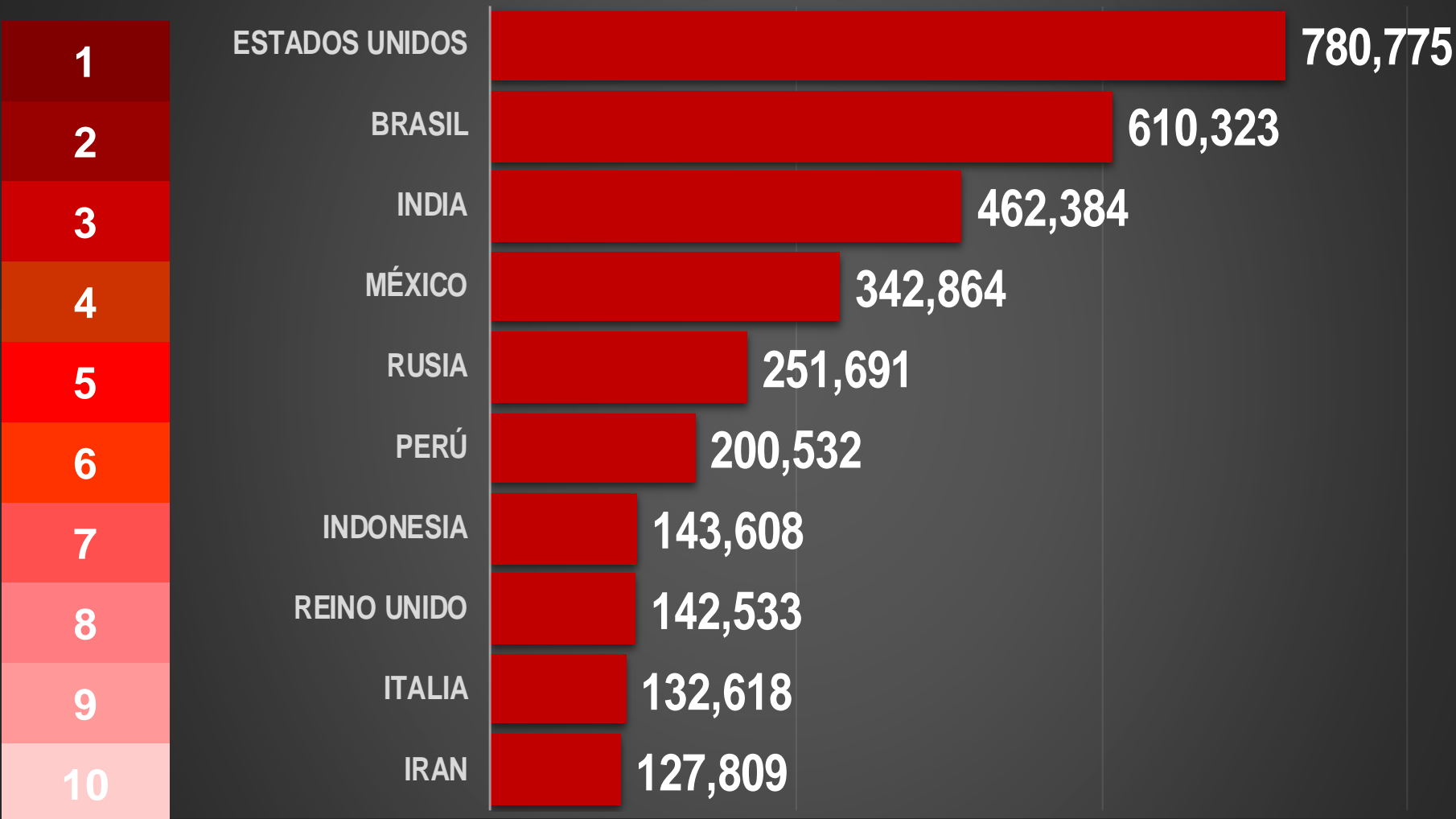


## PAÍSES CON MÁS CONTAGIOS REPORTADOS TOP 10 CONTAGIOS REPORTADOS HOY



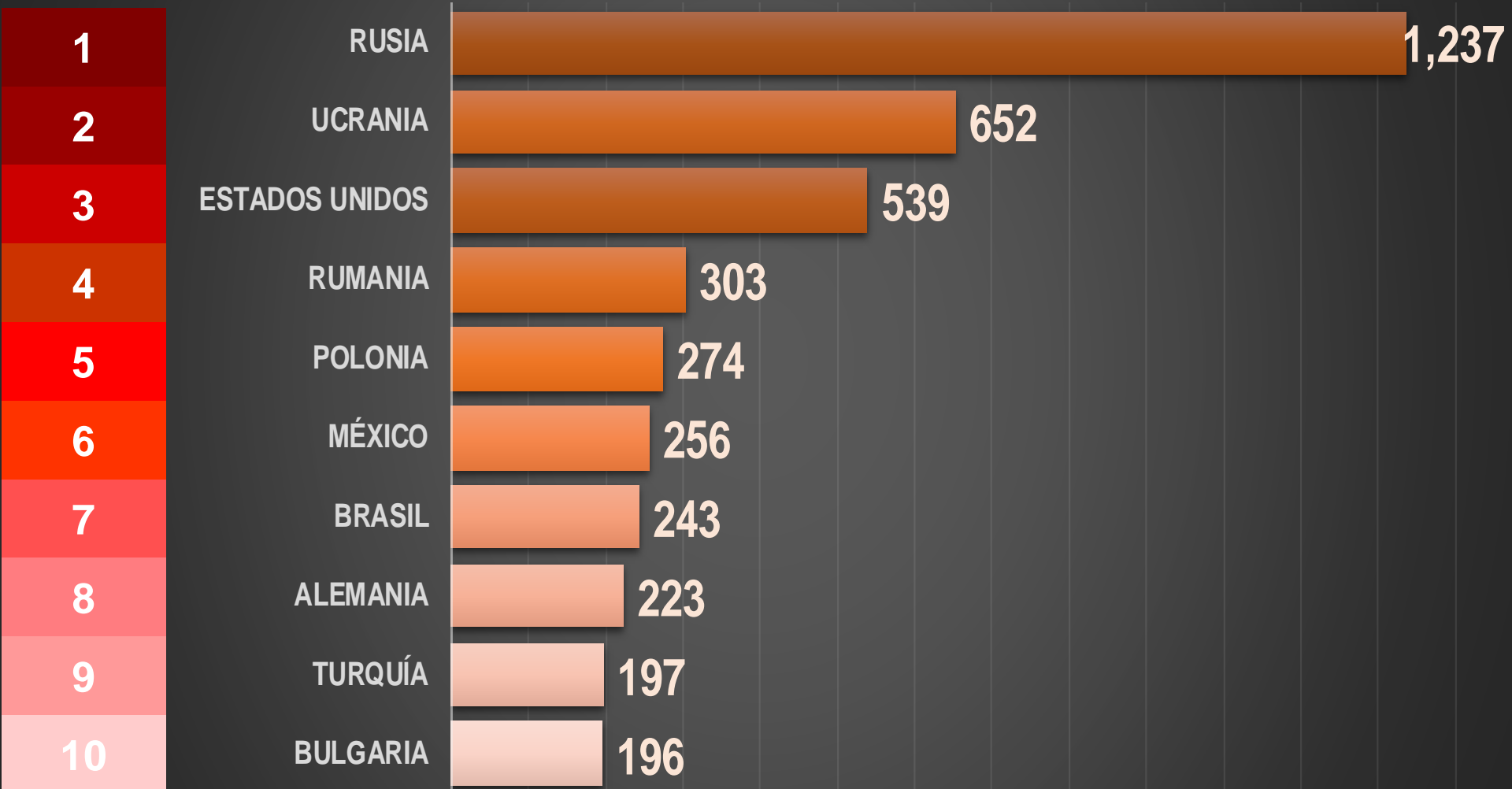
### PAÍSES CON MÁS MUERTES EN EL MUNDO

### TOP 10 MUERTES TOTALES



## PAÍSES CON MÁS MUERTES REPORTADAS HOY

### TOP 10 MUERTES POR DÍA



### MUERTES EN LOS 10 PAÍSES CON MÁS HABITANTES DEL MUNDO

HABITANTES ↕



**MÉXICO REGISTRA  
MÁS MUERTES  
QUE 6 PAÍSES CON  
MÁS HABITANTES  
QUE MX**



## PAÍSES CON MÁS MUERTES POR MILLÓN DE HABITANTES

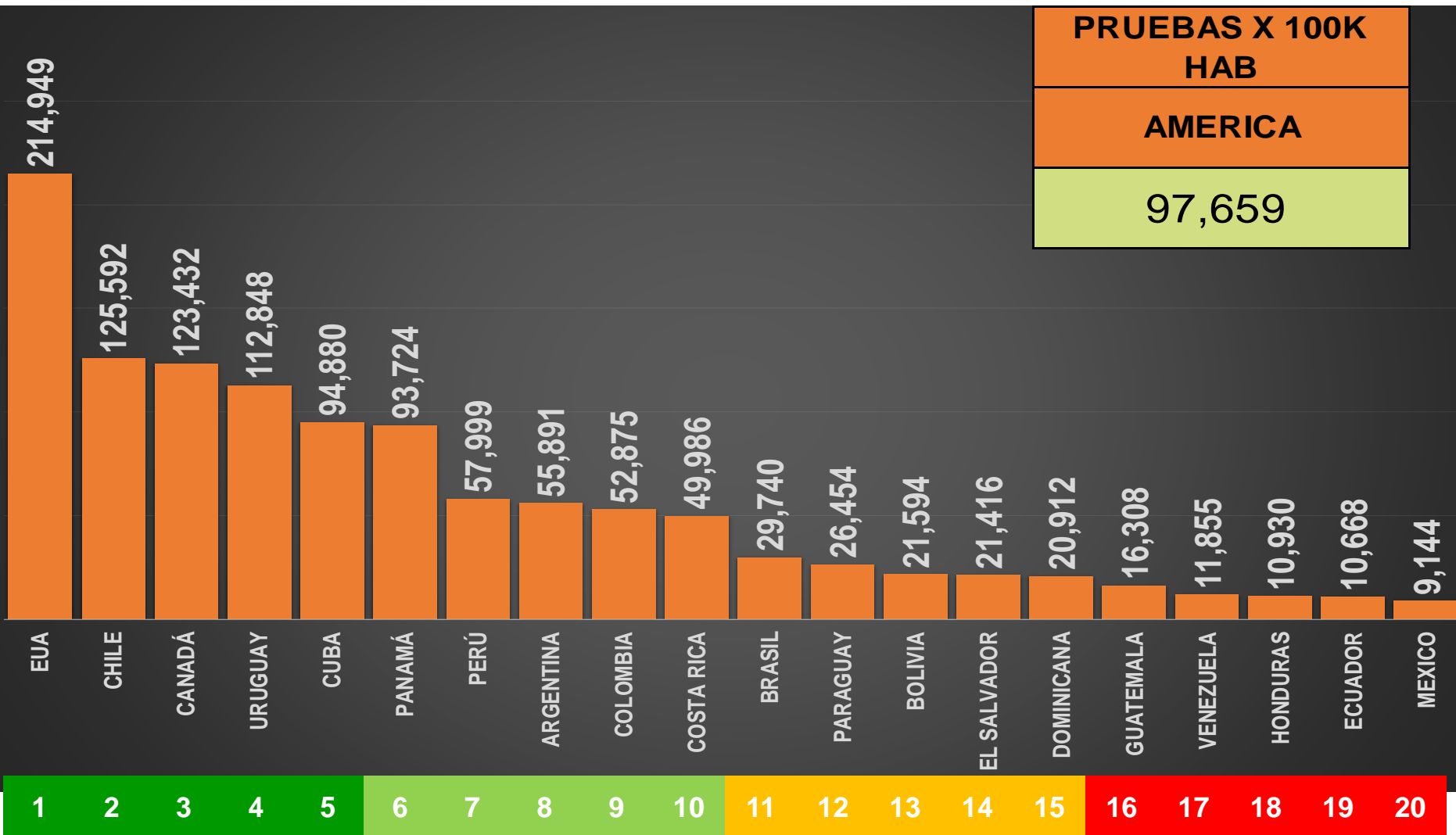
### TOP 10 MUERTES X MILLÓN



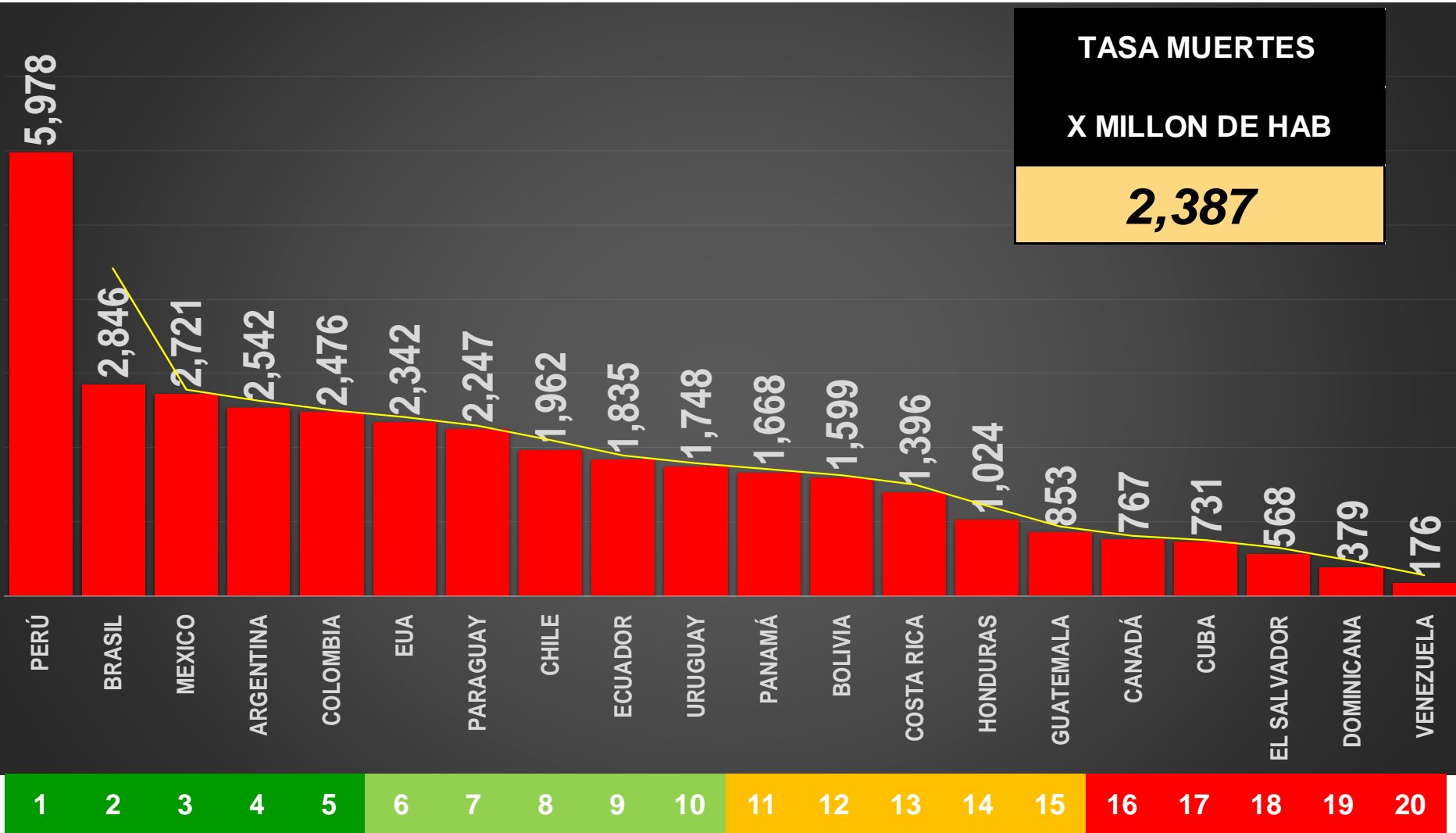
### 20 PAÍSES DE AMÉRICA

PAÍS	POBLACIÓN	TOTAL DE	TOTAL	TOTAL	CASOS	PRUEBAS X 100K HAB	TASA DE	TASA MUERTES	
		CASOS	MUERTES	RECUPERADOS	CRÍTICOS	AMERICA	RECUPERADOS	X MILLON DE HAB	
	<b>AMÉRICA</b>	<b>997,905,738</b>	<b>95,258,999</b>	<b>2,381,547</b>	<b>82,412,582</b>	<b>29,993</b>	97,659	<b>90%</b>	<b>2,387</b>
1	<b>PERÚ</b>	33,544,779	2,210,129	200,532	1,720,665	891	57,999	<b>78%</b>	<b>5,978</b>
2	<b>BRASIL</b>	214,446,053	21,926,526	610,323	21,130,382	8,318	29,740	<b>96%</b>	<b>2,846</b>
3	<b>MEXICO</b>	126,014,024	3,838,308	342,864	3,198,058	4,798	9,144	<b>83%</b>	<b>2,721</b>
4	<b>ARGENTINA</b>	45,713,468	5,302,445	116,209	5,168,548	651	55,891	<b>97%</b>	<b>2,542</b>
5	<b>COLOMBIA</b>	51,559,738	5,024,263	127,680	4,866,467	342	52,875	<b>97%</b>	<b>2,476</b>
6	<b>EUA</b>	333,426,623	47,693,516	780,775	37,729,489	11,310	214,949	<b>79%</b>	<b>2,342</b>
7	<b>PARAGUAY</b>	7,241,853	461,574	16,273	444,835	43	26,454	<b>96%</b>	<b>2,247</b>
8	<b>CHILE</b>	19,321,050	1,718,085	37,917	1,626,097	567	125,592	<b>95%</b>	<b>1,962</b>
9	<b>ECUADOR</b>	17,977,170	519,560	32,989	443,880	759	10,668	<b>85%</b>	<b>1,835</b>
10	<b>URUGUAY</b>	3,488,769	395,964	6,097	387,842	16	112,848	<b>98%</b>	<b>1,748</b>
11	<b>PANAMÁ</b>	4,399,467	474,002	7,338	465,082	49	93,724	<b>98%</b>	<b>1,668</b>
12	<b>BOLIVIA</b>	11,871,649	520,553	18,985	480,889	220	21,594	<b>92%</b>	<b>1,599</b>
13	<b>COSTA RICA</b>	5,152,185	563,924	7,190	522,460	174	49,986	<b>93%</b>	<b>1,396</b>
14	<b>HONDURAS</b>	10,101,043	376,762	10,341	117,369	95	10,930	<b>31%</b>	<b>1,024</b>
15	<b>GUATEMALA</b>	18,328,648	608,307	15,627	589,693	5	16,308	<b>97%</b>	<b>853</b>
16	<b>CANADÁ</b>	38,155,253	1,741,583	29,266	1,687,828	545	123,432	<b>97%</b>	<b>767</b>
17	<b>CUBA</b>	11,317,976	957,735	8,278	947,326	62	94,880	<b>99%</b>	<b>731</b>
18	<b>EL SALVADOR</b>	6,527,081	117,350	3,709	99,630	220	21,416	<b>85%</b>	<b>568</b>
19	<b>DOMINICANA</b>	10,983,685	392,223	4,158	384,180	247	20,912	<b>98%</b>	<b>379</b>
20	<b>VENEZUELA</b>	28,335,224	416,190	4,996	401,862	681	11,855	<b>97%</b>	<b>176</b>

# NÚMERO DE PRUEBAS POR CADA 100K HABITANTES

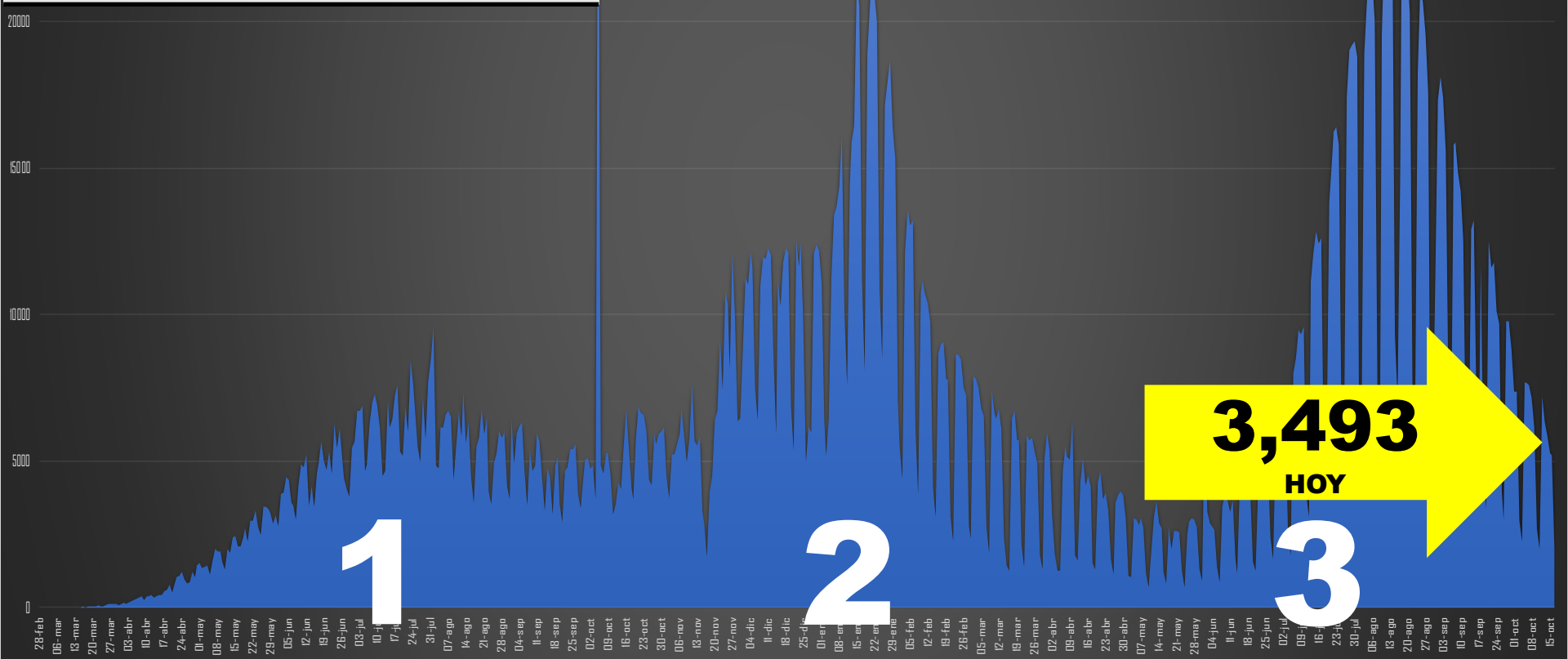


# TASA DE MUERTES POR CADA MILLÓN DE HABITANTES



FECHA	CONTAGIOS
<b>ANTIER (NOV 8)</b>	<b>3,663</b>
<b>AYER (NOV 9)</b>	<b>3,556</b>
<b>HOY (NOV 10)</b>	<b>3,493</b>

**28,953**  
Cifra récord



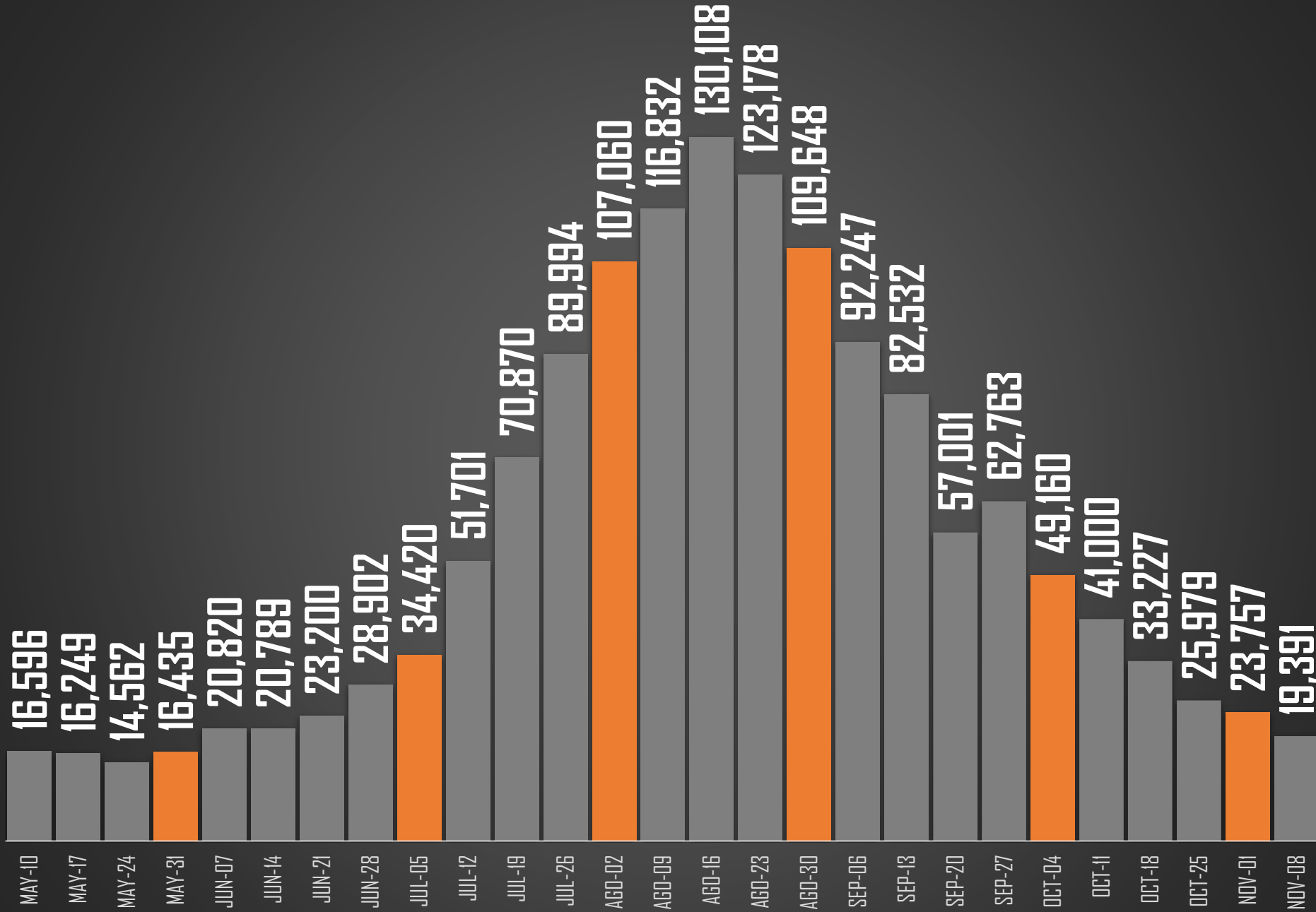
**3,493**  
HOY

# CONTAGIOS Y MUERTES

■ CONTAGIOS ■ MUERTES ■ Columnal

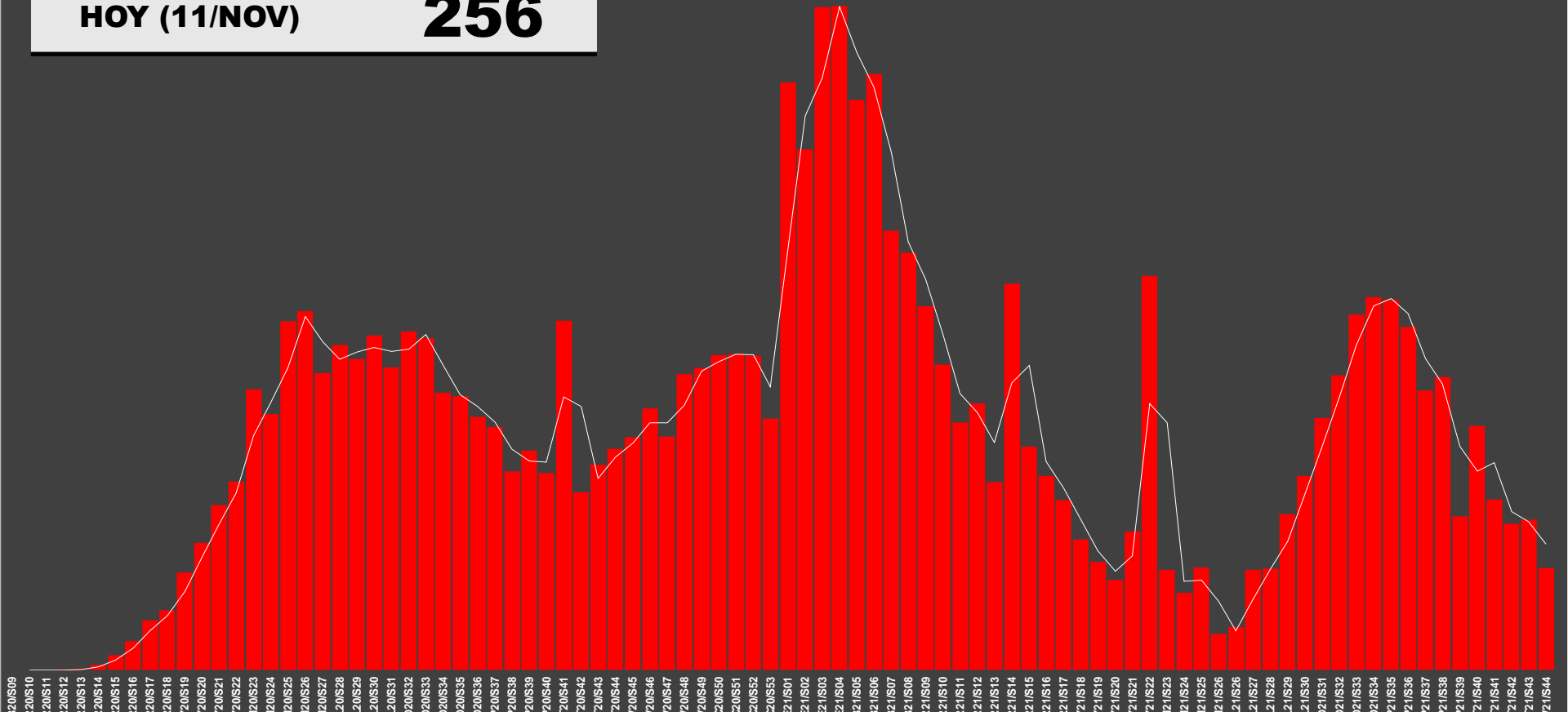


# CRECIMIENTO CONTAGIOS | MÉXICO



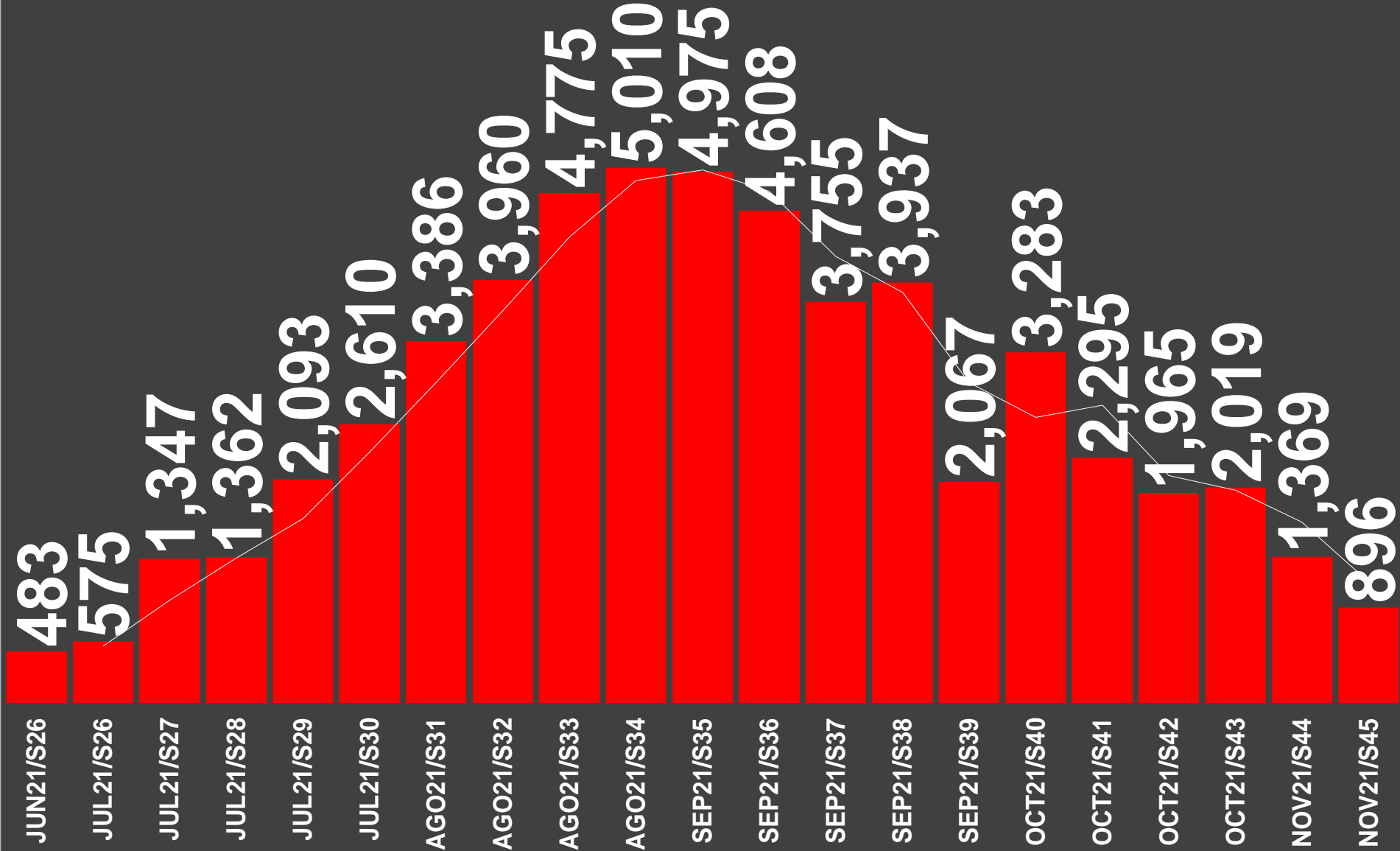
# MUERTE POR SEMANA

FECHA	CONTAGIOS
<b>RECORD (05/OCT)</b>	<b>2,789</b>
<b>AYER (10/NOV)</b>	<b>264</b>
<b>HOY (11/NOV)</b>	<b>256</b>





# MUERTEES POR SEMANA

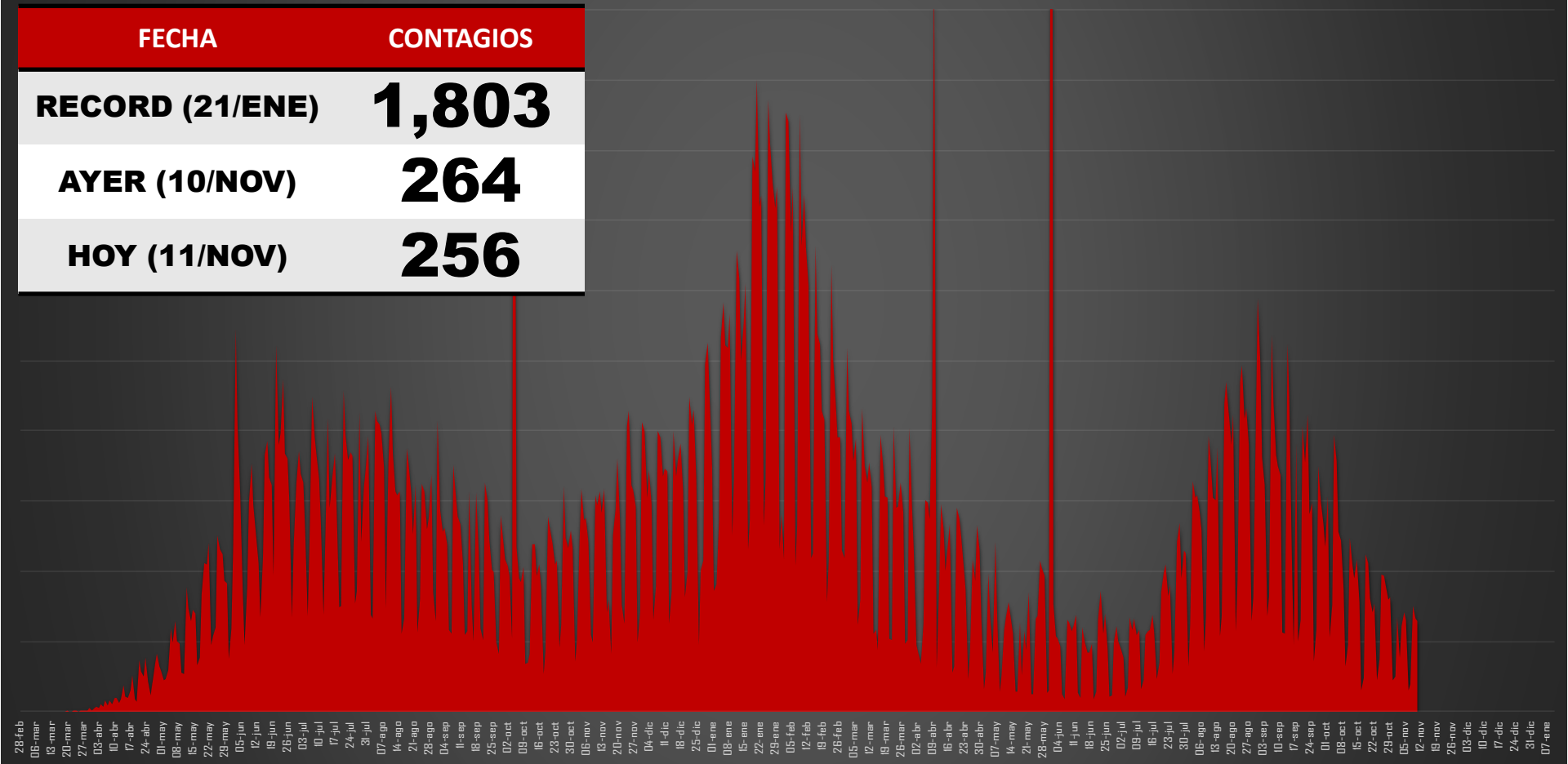




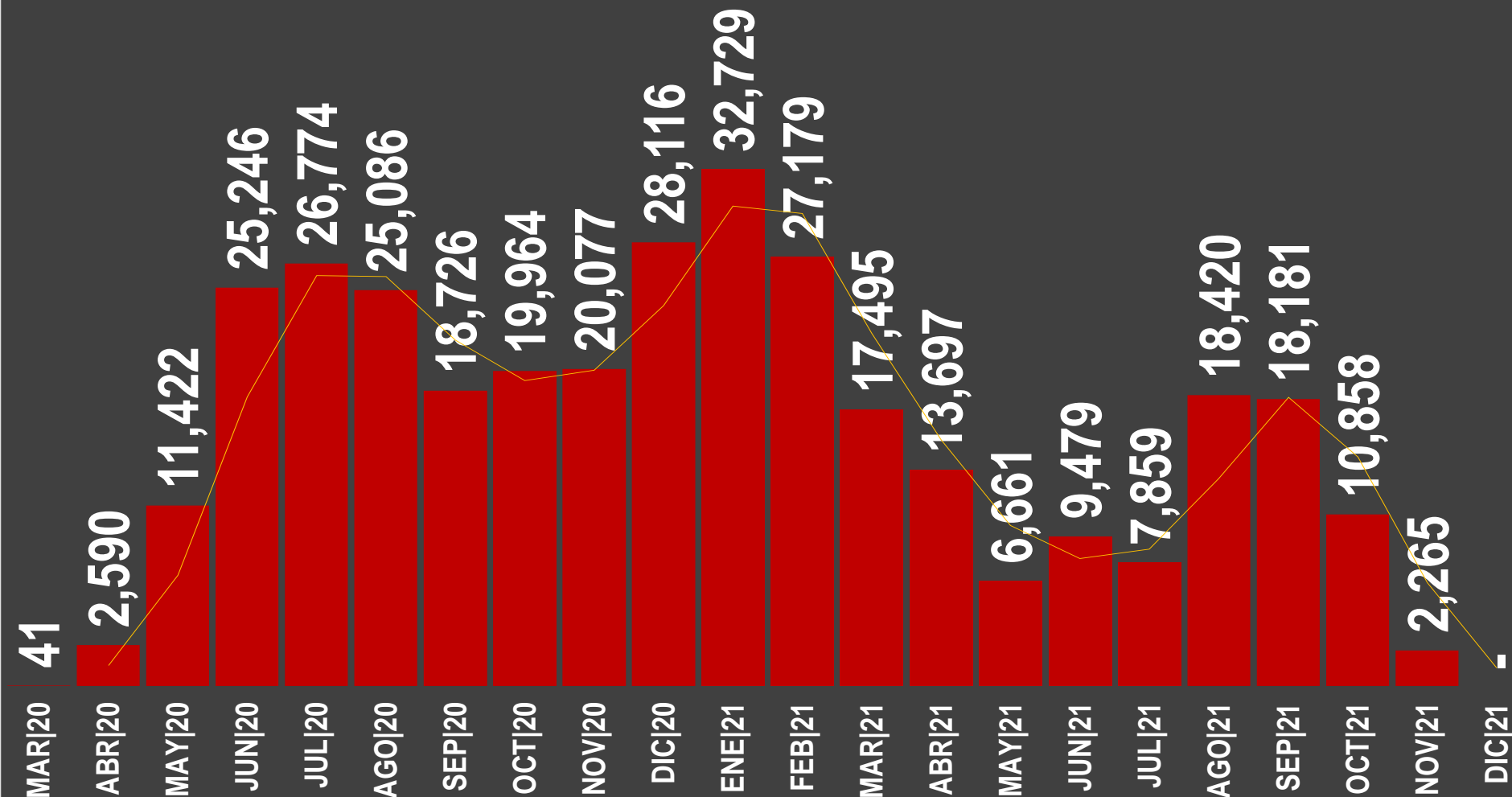
# MUERTES POR DÍA



FECHA	CONTAGIOS
<b>RECORD (21/ENE)</b>	<b>1,803</b>
<b>AYER (10/NOV)</b>	<b>264</b>
<b>HOY (11/NOV)</b>	<b>256</b>



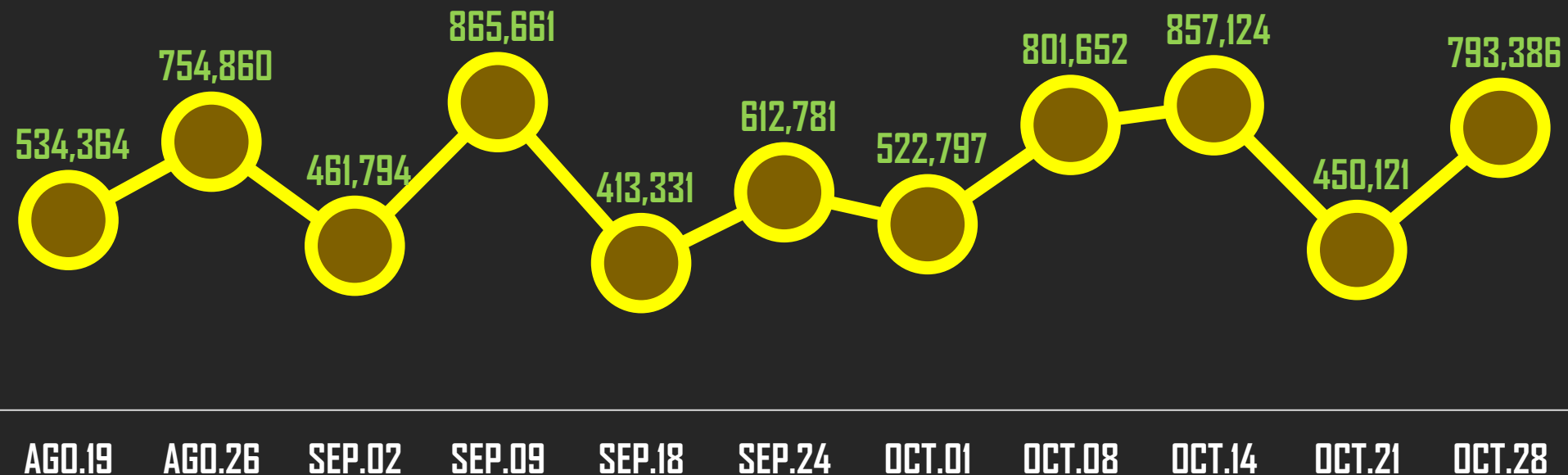
# MUERTES POR MES



# PROMEDIO VACUNACIÓN ÚLTIMA SEMANA



AYER: 261,575



SE HAN APLICADO **129 MILL**  
DOSIS RECIBIDAS: **162 MILL**

# MILLONES DE MEXICANOS VACUNADOS (+12 AÑOS)



63

COMPLETO

75M

12

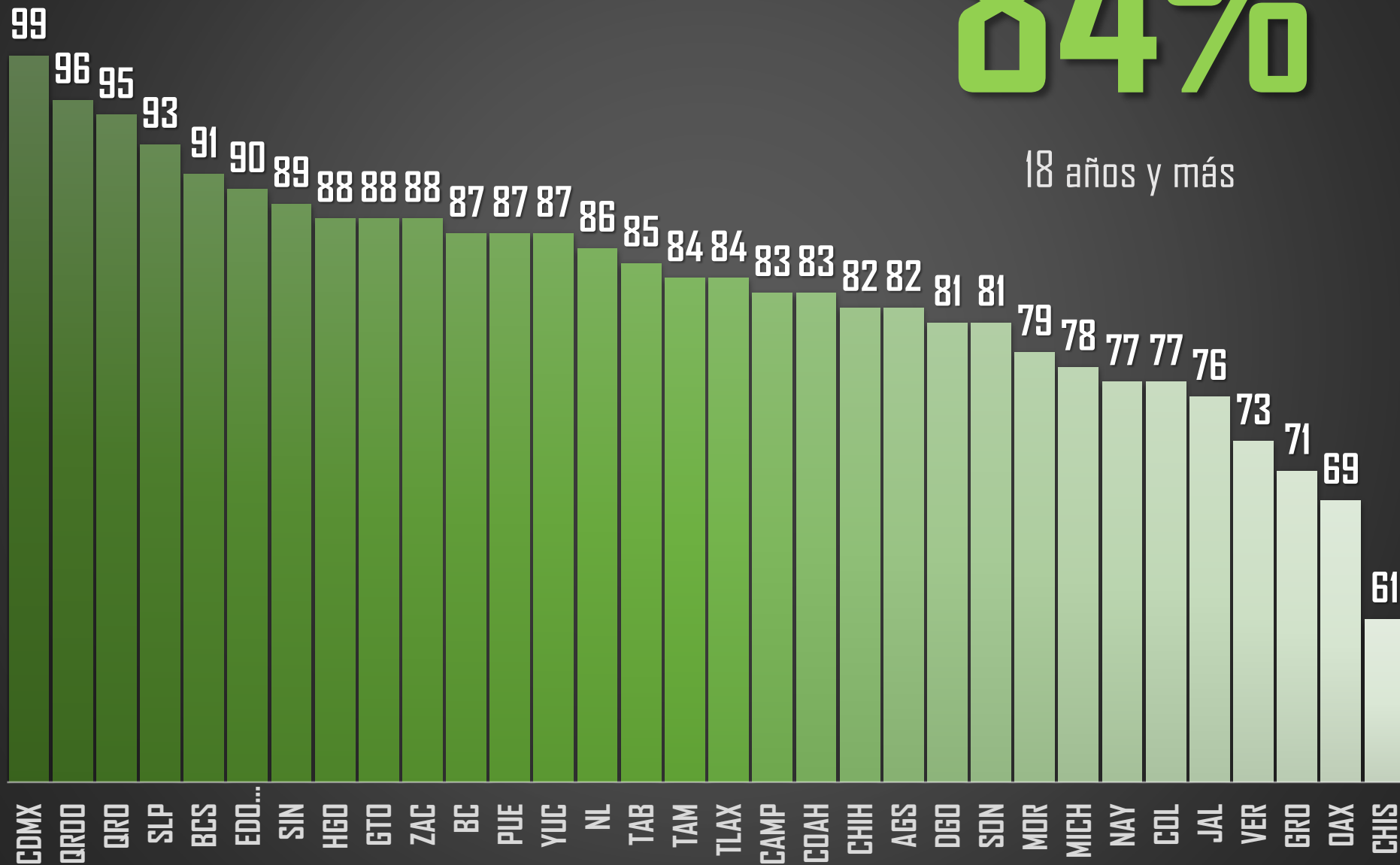
1 DÓSIS

15

SIN DÓSIS

# 84%

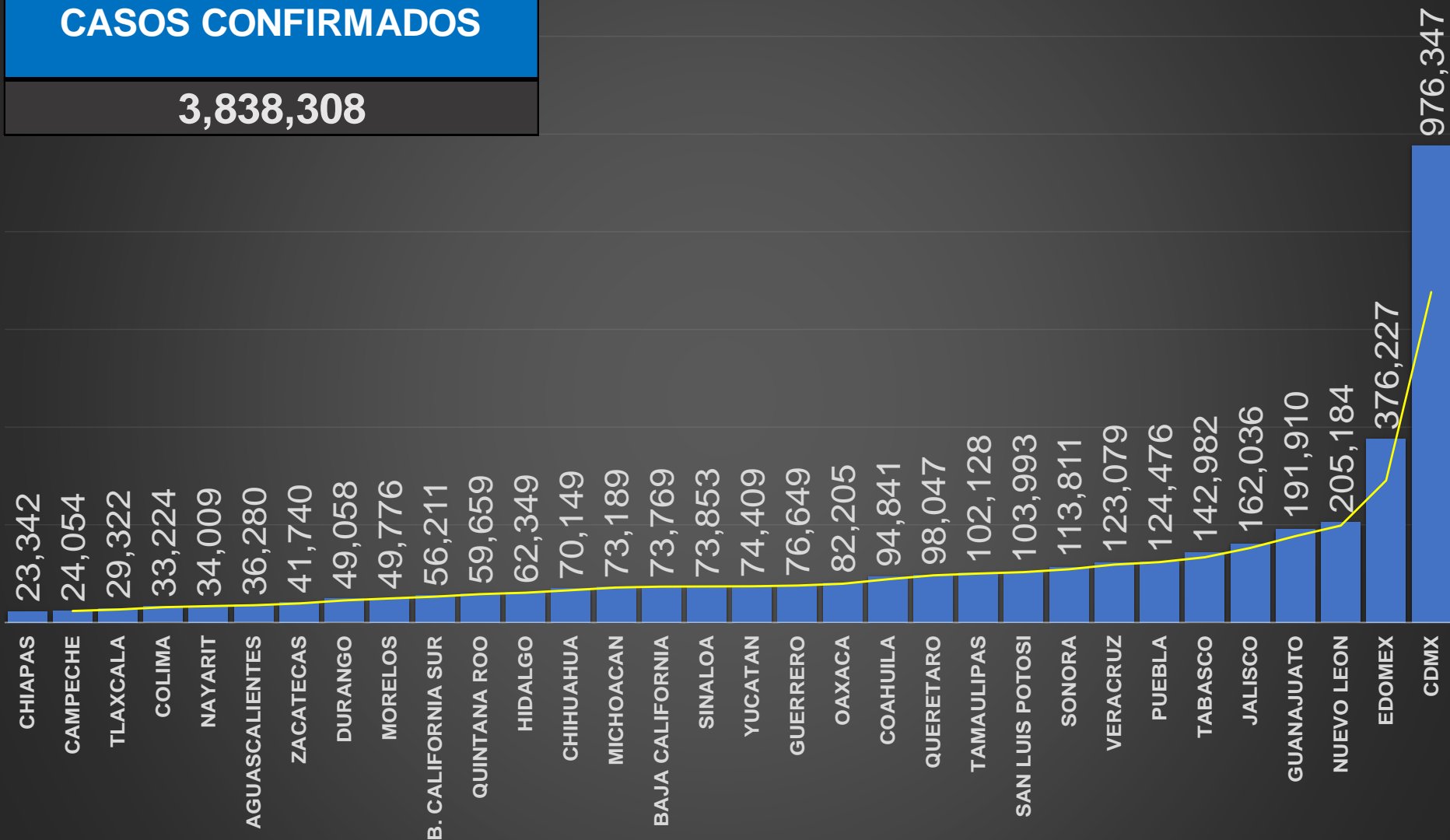
18 años y más



RANKING TRResearch	ENTIDAD	POBLACIÓN	CASOS CONFIRMADOS	NÚMERO DE MUERTES	TASA MUERTES X MILLON DE HABITANTES
1	CHIAPAS	5,730,367	23,342	2,273	397
2	OAXACA	4,143,593	82,205	5,517	1,331
3	DURANGO	1,868,996	49,058	3,051	1,632
4	MICHOACAN	4,825,401	73,189	8,088	1,676
5	GUERRERO	3,657,048	76,649	6,197	1,695
6	VERACRUZ	8,539,862	123,079	14,630	1,713
7	TAMAULIPAS	3,650,602	102,128	6,860	1,879
8	AGUASCALIENTES	1,434,635	36,280	2,891	2,015
9	ZACATECAS	1,666,426	41,740	3,391	2,035
10	GUANAJUATO	6,228,175	191,910	12,787	2,053
11	JALISCO	8,409,693	162,036	17,351	2,063
12	CAMPECHE	1,000,617	24,054	2,067	2,066
13	CHIHUAHUA	3,801,487	70,149	8,150	2,144
14	TABASCO	2,572,287	142,982	5,539	2,153
15	TLAXCALA	1,380,011	29,322	2,974	2,155
16	NAYARIT	1,288,571	34,009	2,842	2,206
17	SAN LUIS POTOSI	2,866,142	103,993	6,631	2,314
18	COAHUILA	3,218,720	94,841	7,458	2,317
19	MORELOS	2,044,058	49,776	4,760	2,329
20	PUEBLA	6,604,451	124,476	15,392	2,331
21	NUEVO LEON	5,610,153	205,184	13,092	2,334
22	QUINTANA ROO	1,723,259	59,659	4,057	2,354
23	QUERETARO	2,279,637	98,047	5,553	2,436
24	YUCATAN	2,259,098	74,409	5,530	2,448
25	HIDALGO	3,086,414	62,349	7,788	2,523
26	EDOMEX	17,427,790	376,227	44,080	2,529
27	COLIMA	785,153	33,224	2,014	2,565
28	BAJA CALIFORNIA	3,634,868	73,769	9,955	2,739
29	SINALOA	3,156,674	73,853	8,776	2,780
30	SONORA	3,074,745	113,811	8,571	2,788
31	B. CALIFORNIA SUR	804,708	56,211	2,373	2,949
32	CDMX	9,018,645	976,347	39,992	4,434
	<b>NACIONAL</b>	<b>126,014,024</b>	<b>3,838,308</b>	<b>342,864</b>	<b>2,721</b>

CASOS CONFIRMADOS

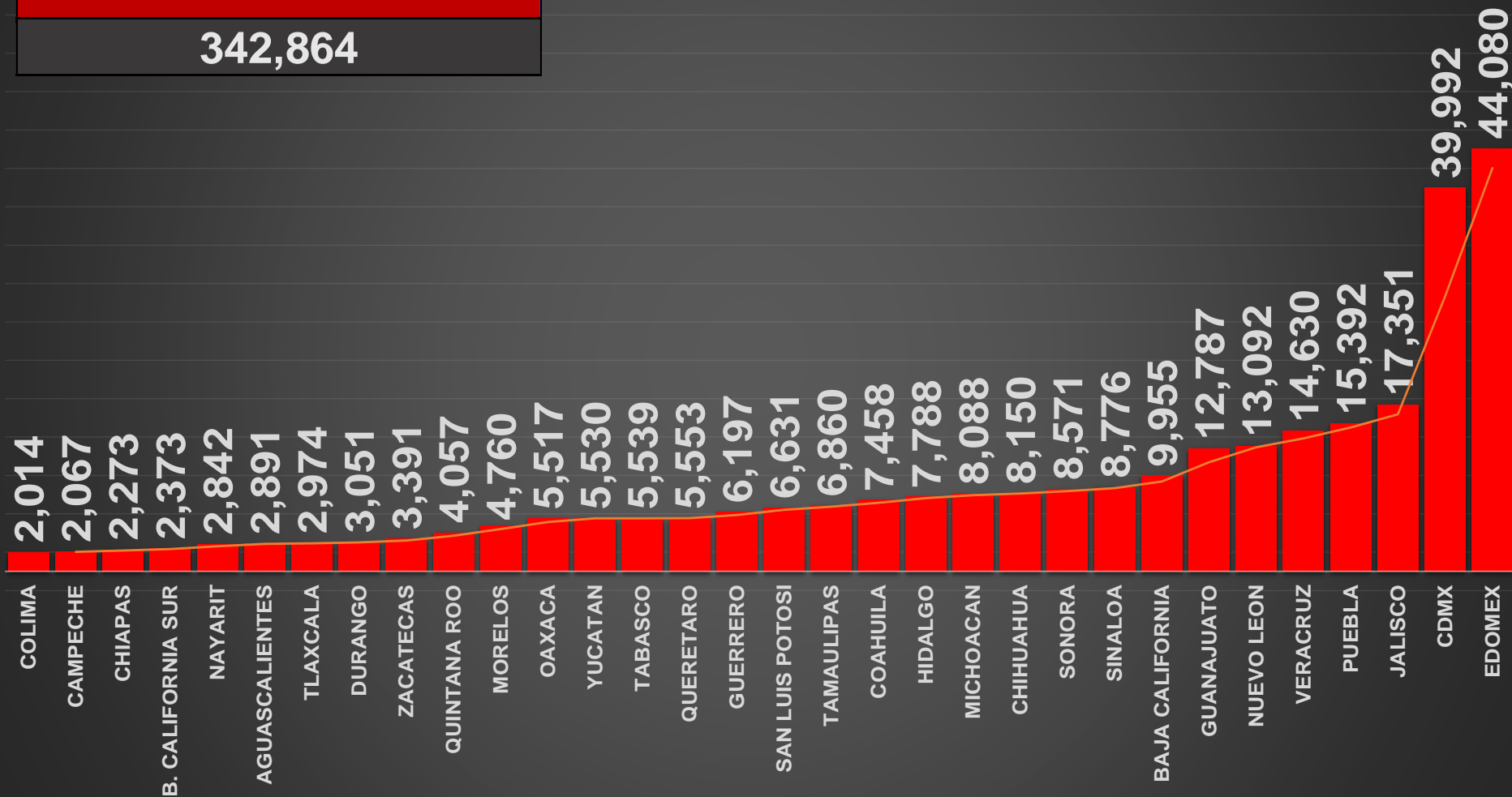
3,838,308





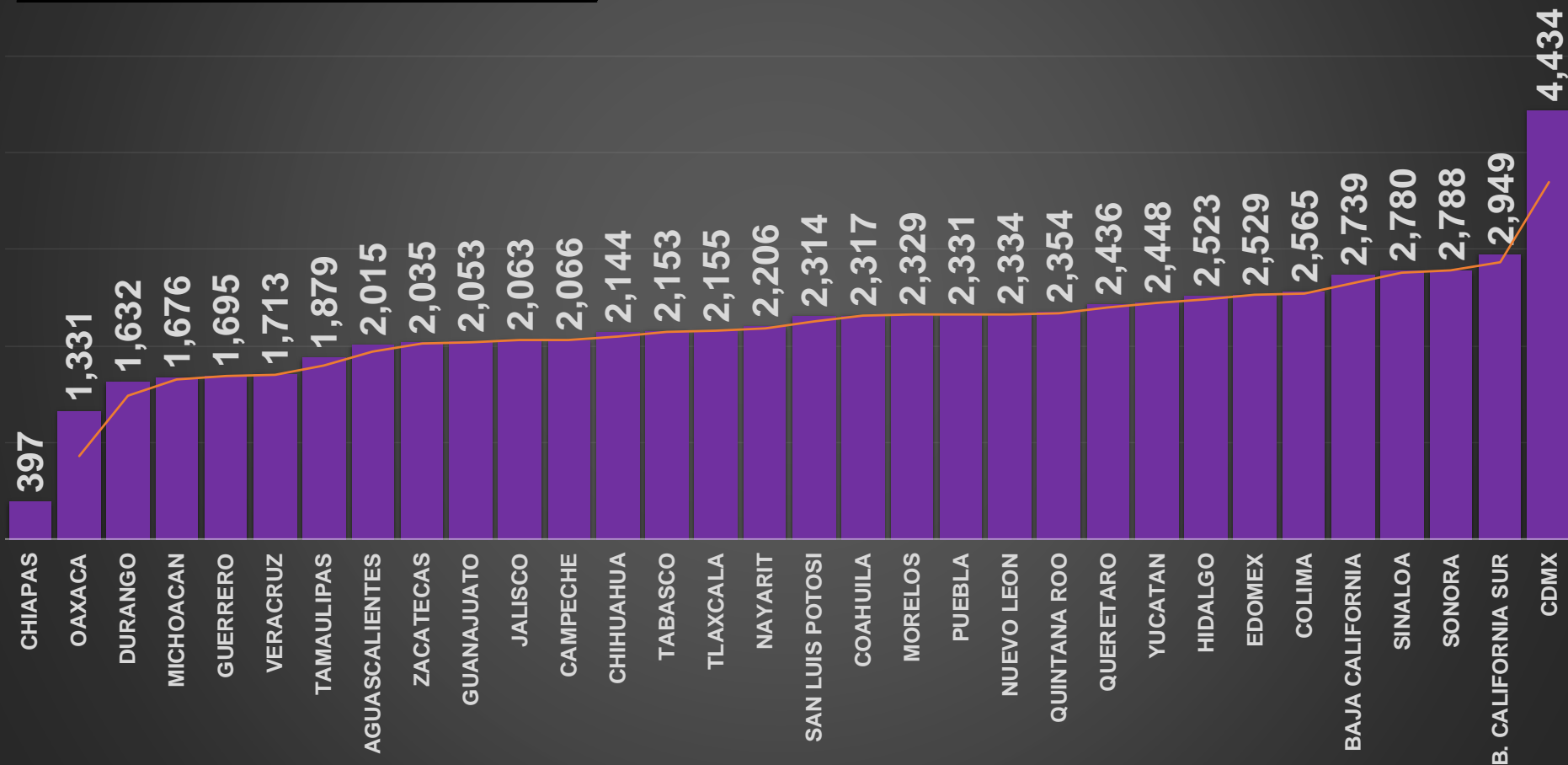
NÚMERO DE MUERTES

342,864



TASA MUERTES X MILLON DE HABITANTES

2,721




# PAÍSES CON MÁS HUÉRFANOS POR COVID-19



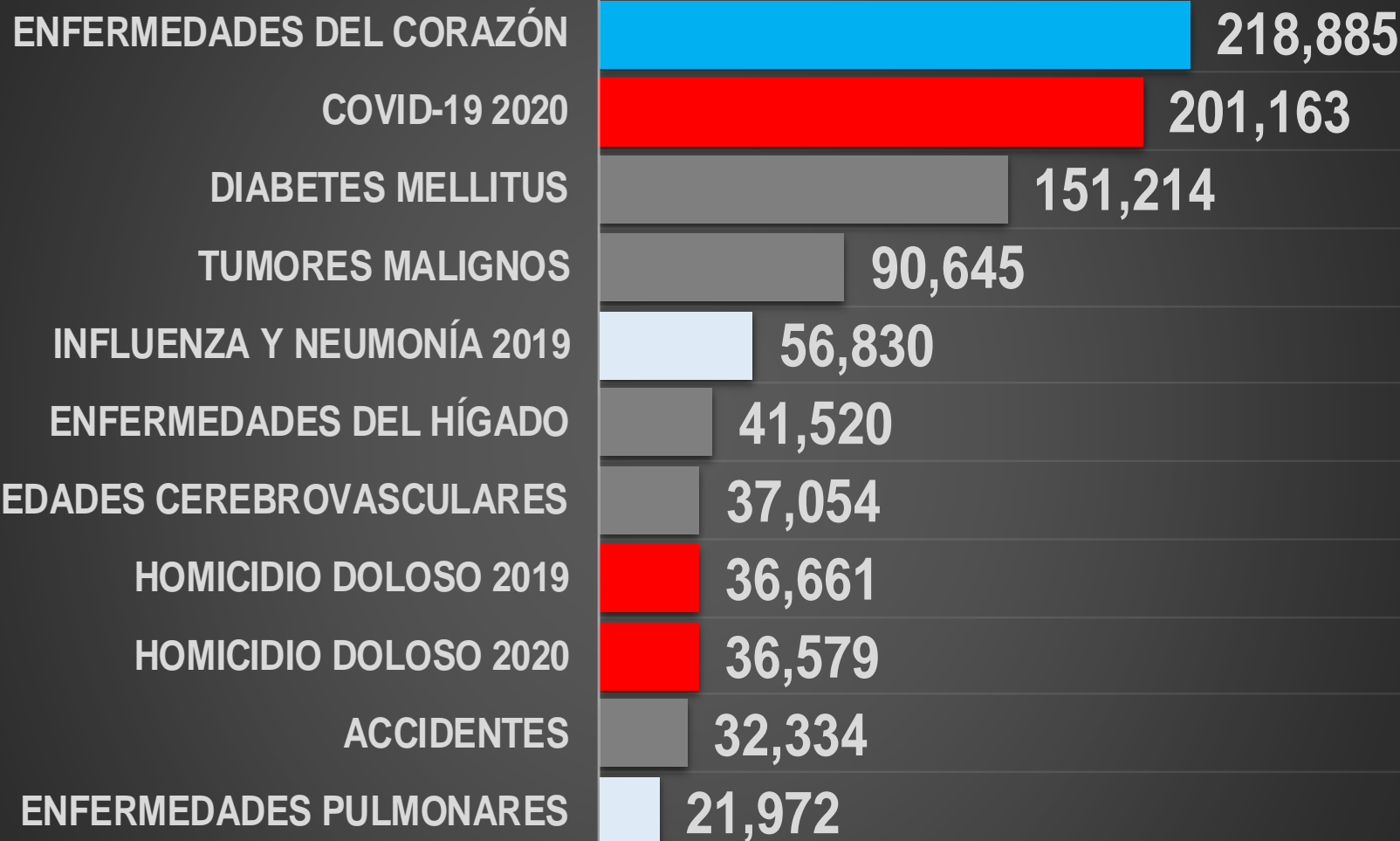
Instituto Belisario Domínguez (IBD), citando a la Unicef y a la Organización Mundial de la Salud

# Niños Mexicanos que experimentaron la muerte de sus progenitores por COVID



Instituto Belisario Domínguez (IBD), citando a la Unicef y a la Organización Mundial de la Salud

### TOP 10 CAUSAS DE MUERTE EN MÉXICO

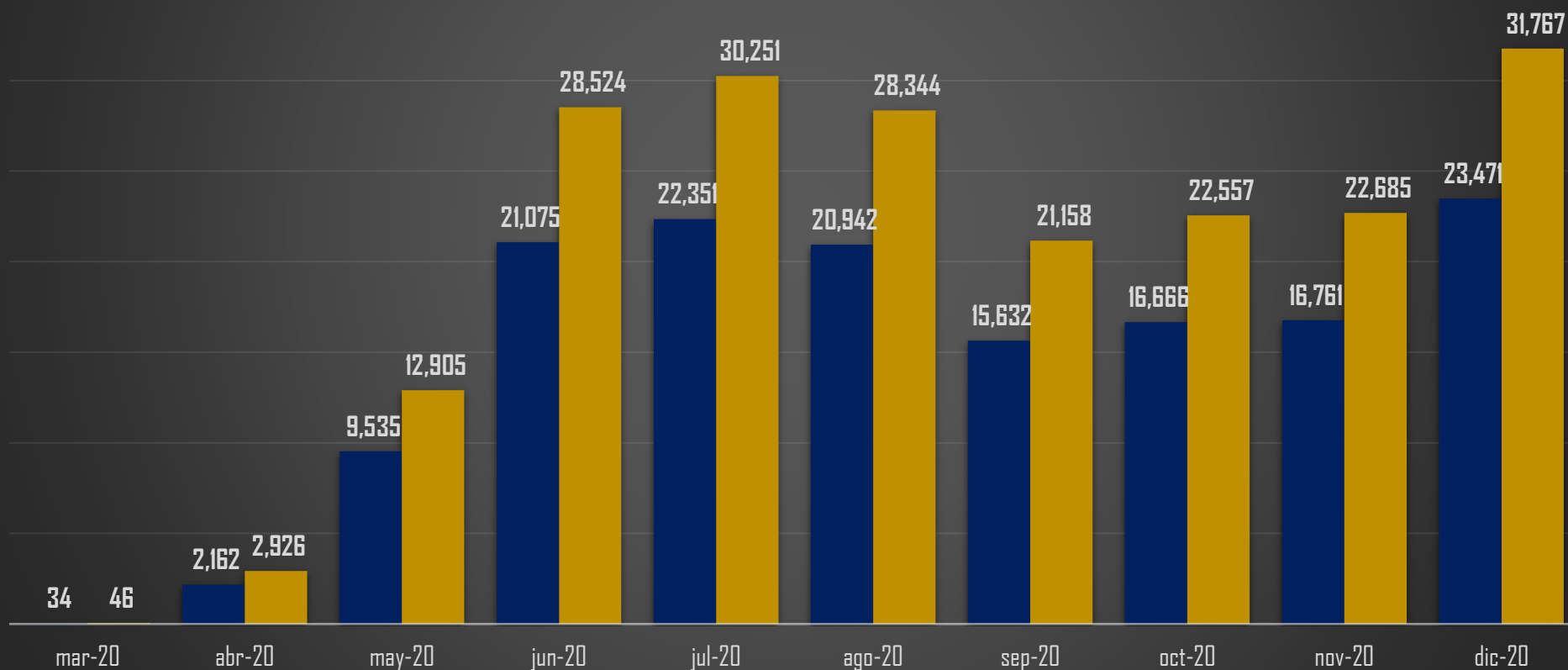


Fuente: INEGI 2020 CARACTERÍSTICAS DE LAS DEFUNCIONES REGISTRADAS EN MÉXICO DURANTE 2020.

## DIFERENCIA EN CIFRAS SALUD VS INEGI

■ SALUD ■ INEGI

SEC SALUD	INEGI	DIFERENCIA
148,629	201,163	+35%



# ÚNETE A LOS GRUPOS DE WHATSAPP Y RECIBE TODOS LOS DÍAS ESTADÍSTICAS

(Pulsa un ícono, si el grupo se llenó, intenta en otro)



CONTACTO

 **(52) 449 919 3645**

 [carlos@TRresearch.mx](mailto:carlos@TRresearch.mx)  [tresearch.mx](https://www.tresearch.mx)

    [@TRresearch](https://www.instagram.com/TRresearch)