



28/11/2021
17:00 Hrs

Informe Técnico Diario COVID-19 MÉXICO

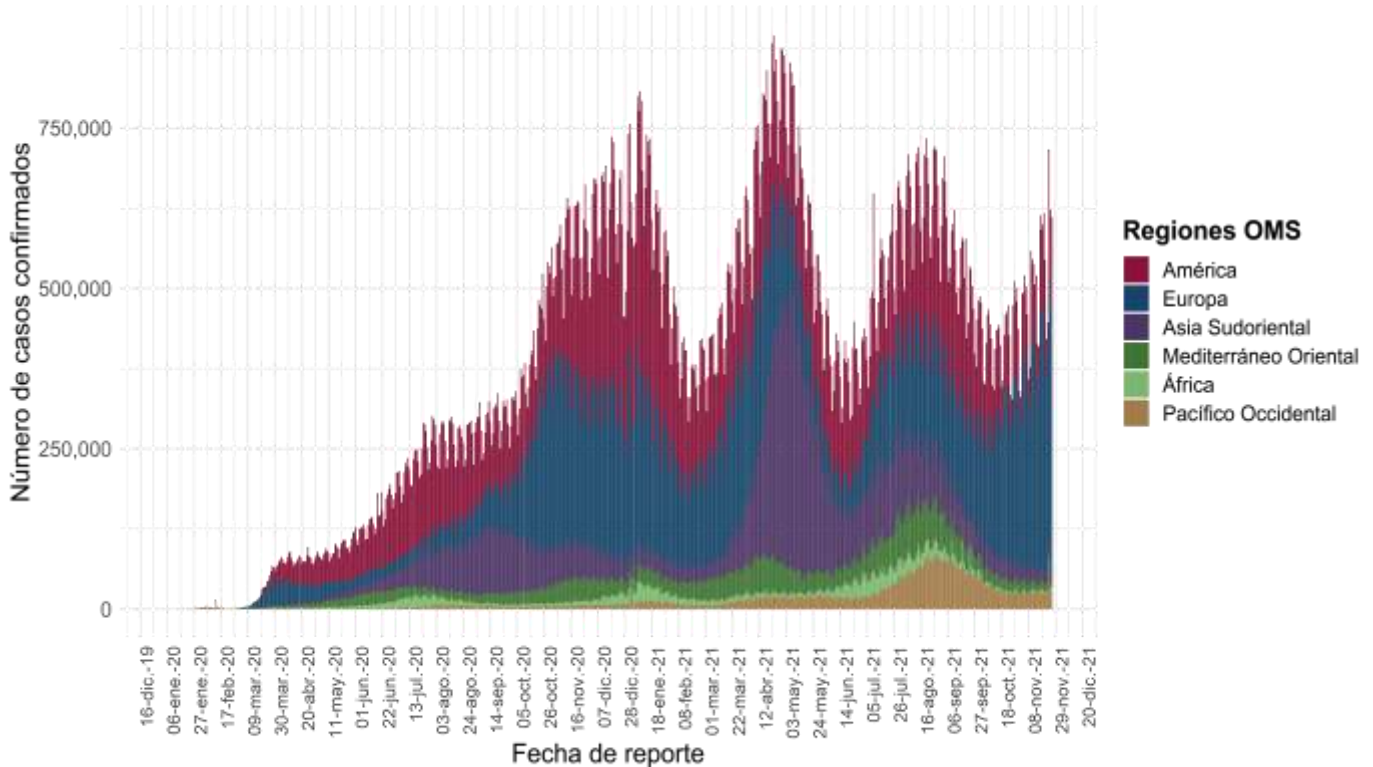
Al 26 de noviembre de 2021, a nivel mundial se han reportado **259,502,031 casos confirmados** (611,528 casos nuevos) **y 5,183,003 defunciones** (7,881 nuevas defunciones).

En las últimas 24 horas se reportaron 611,528 casos y 7,881 defunciones a nivel global.

La letalidad global es de **2%**.

La OMS clasifica su distribución de casos por regiones.

Casos diarios por regiones de la OMS viernes, 26 de noviembre de 2021



*Los casos y defunciones incluyen las embarcaciones internacionales.

El análisis nacional contempla a todos los casos sospechosos totales de enfermedad respiratoria viral (casos sospechosos sin muestra, sin posibilidad de resultado[✳] y sospechosos con muestra) y los casos y defunciones con asociación o dictaminación clínica-epidemiológica desde la semana epidemiológica 1 del 2020 a la 48 del 2021.

[✳] Muestra rechazada, no recibida, no adecuado, no amplífico, sin células y sin aislamiento.

La variable de asociación o dictaminación clínica – epidemiológica a COVID-19, se incorporó al estudio epidemiológico de caso sospechoso de enfermedad respiratoria viral y a la vigilancia epidemiológica, con el objetivo de tener un mejor acercamiento al comportamiento de la epidemia en el país.

En México hasta el día de hoy se han confirmado **3, 883,842 casos totales y 293,897 defunciones totales por COVID-19.** (Ver Imagen 1).

La **tasa de incidencia de casos acumulados de 3,011.4** por cada 100,000 habitantes.

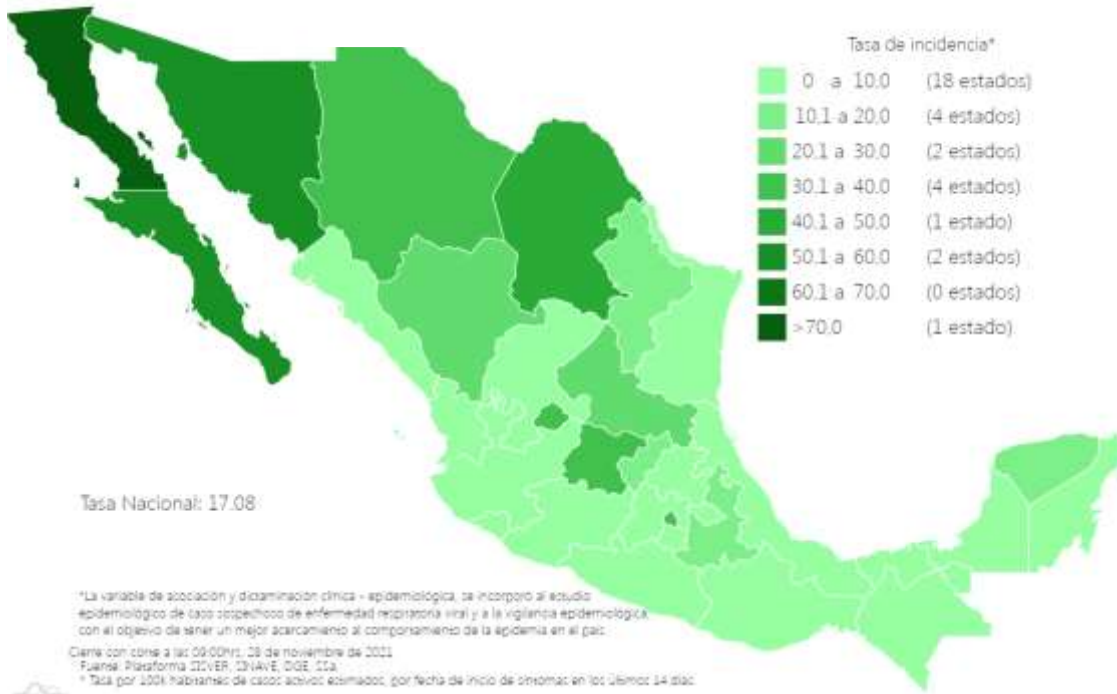
La distribución por sexo en los casos confirmados muestra un predominio en mujeres (50.2%). La mediana de edad en general es de 39 años.



28/11/2021
17:00 Hrs

Informe Técnico Diario COVID-19 MÉXICO

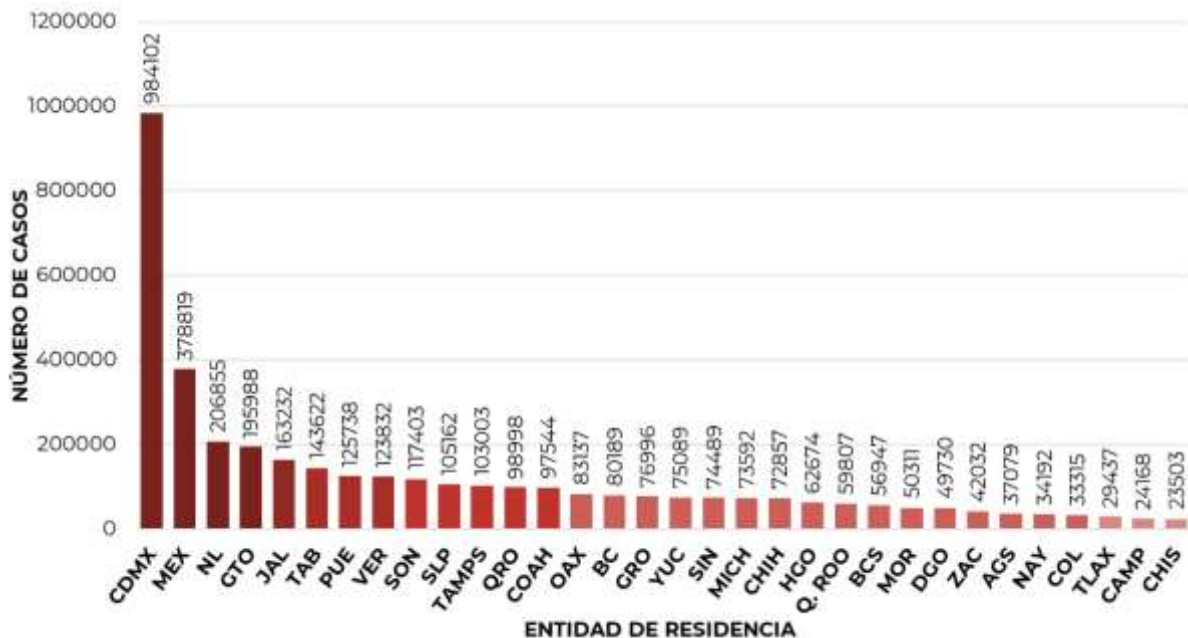
Imagen 1. Mapa con la tasa de incidencia de **casos activos estimados** de COVID-19 por entidad de residencia



- 3, 883,842**
- Casos
- 561,532**
- Sospechosos
- 7, 388, 771**
- Negativos
- 293,897**
- Defunciones
- 22,034**
- Activos estimados
- 11, 834,145**
- Personas notificadas

Mapa interactivo COVID-19 en México: <https://covid19.sinave.gob.mx>

La siguiente gráfica muestra los **casos confirmados acumulados** por entidad de residencia, las 10 primeras entidades que acumulan el mayor número de casos son: Ciudad de México, Estado de México, Nuevo León, Guanajuato, Jalisco, Tabasco, Puebla, Veracruz, Sonora y San Luis Potosí, que en conjunto conforman más de dos tercios (66%) de todos los casos acumulados registrados en el país.

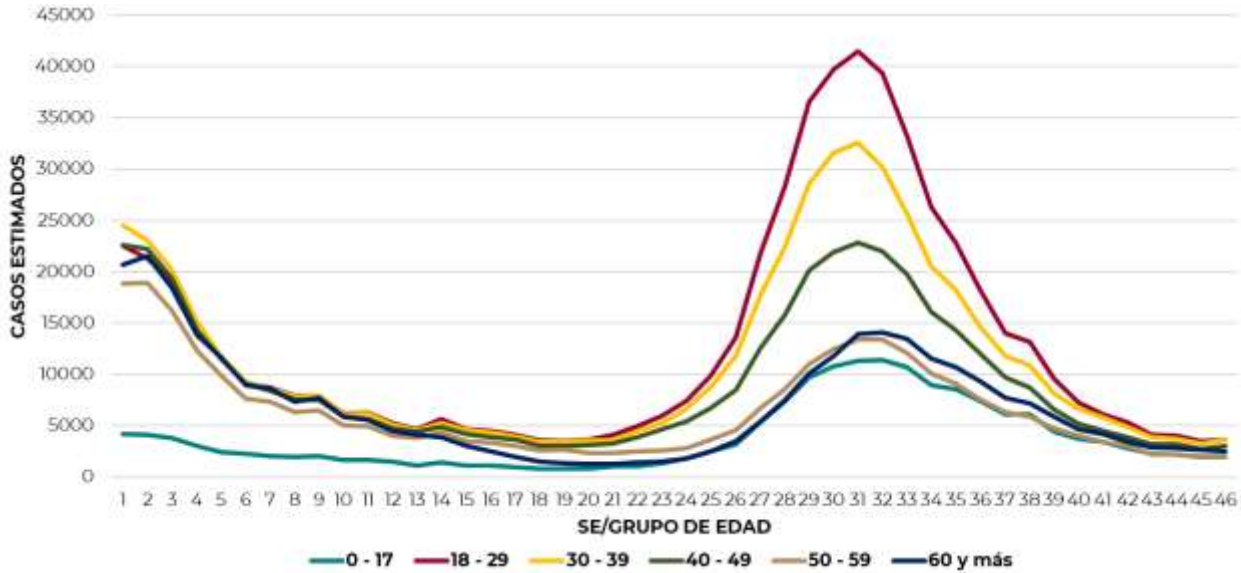




28/11/2021
17:00 Hrs

Informe Técnico Diario COVID-19 MÉXICO

La siguiente gráfica muestra la distribución de los casos estimados por los grupos de edad seleccionados y semana epidemiológica del 2021, observando que, en las últimas cinco semanas, la mayor parte de los casos están presentes en los grupos de 18 a 29 años, seguido del grupo de 30 a 39 años y 40 a 49 años.

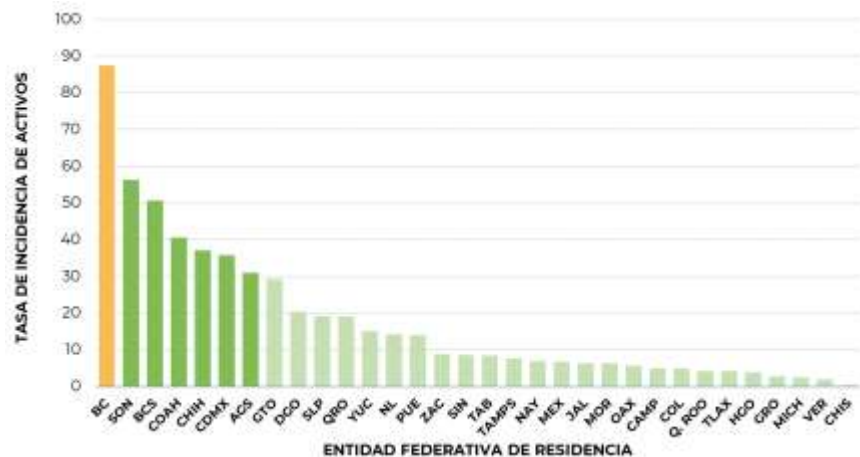


Se consideran **casos activos**, aquellos casos positivos que iniciaron síntomas en los últimos 14 días, permitiendo identificar donde hay mayor actividad viral y por consecuencia aumento en la transmisión. La tabla describe el número de casos activos en los últimos 14 días por entidad federativa de residencia.

ENTIDAD DE RESIDENCIA	CASOS ACTIVOS
AGUASCALIENTES	450
BAJA CALIFORNIA	3228
BAJA CALIFORNIA SUR	416
CAMPECHE	50
COAHUILA	1322
COLIMA	39
CHIAPAS	21
CHIHUAHUA	1420
CIUDAD DE MÉXICO	3221
DURANGO	385
GUANAJUATO	1843
GUERRERO	104
HIDALGO	122
JALISCO	536
MÉXICO	1180
MICHOACÁN	124
MORELOS	130
NAYARIT	91
NUEVO LEÓN	808
OAXACA	232
PUEBLA	931
QUERÉTARO	442
QUINTANA ROO	75
SAN LUIS POTOSÍ	553
SINALOA	275
SONORA	1753
TABASCO	220
TAMAULIPAS	282
TLAXCALA	58
VERACRUZ	172
YUCATÁN	347
ZACATECAS	150
NACIONAL	20,980

Al corte de información del día de hoy, se tienen registrados **20,980 casos activos** con una **tasa de incidencia de 16.3 por 100 mil habitantes** (15 al 28 de noviembre del 2021).

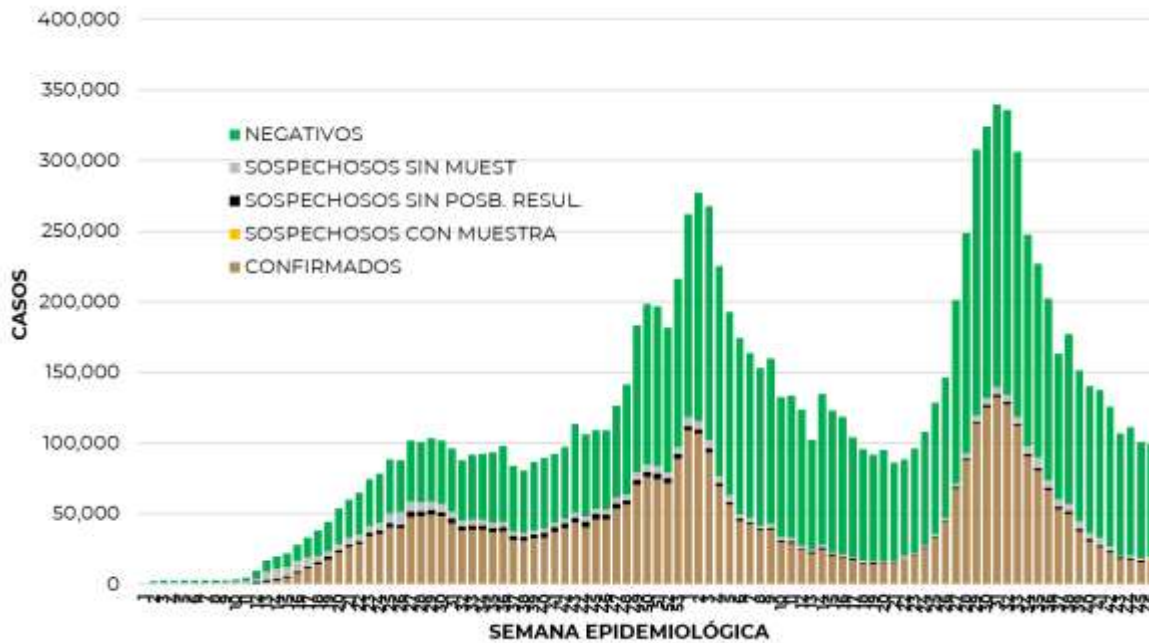
La gráfica presenta la tasa de casos activos por cada 100,000 habitantes, por entidad federativa posicionando en los primeros 10 lugares a: Baja California, Sonora, Baja California Sur, Coahuila, Chihuahua, Ciudad de México, Aguascalientes, Guanajuato, Durango y San Luis Potosí.



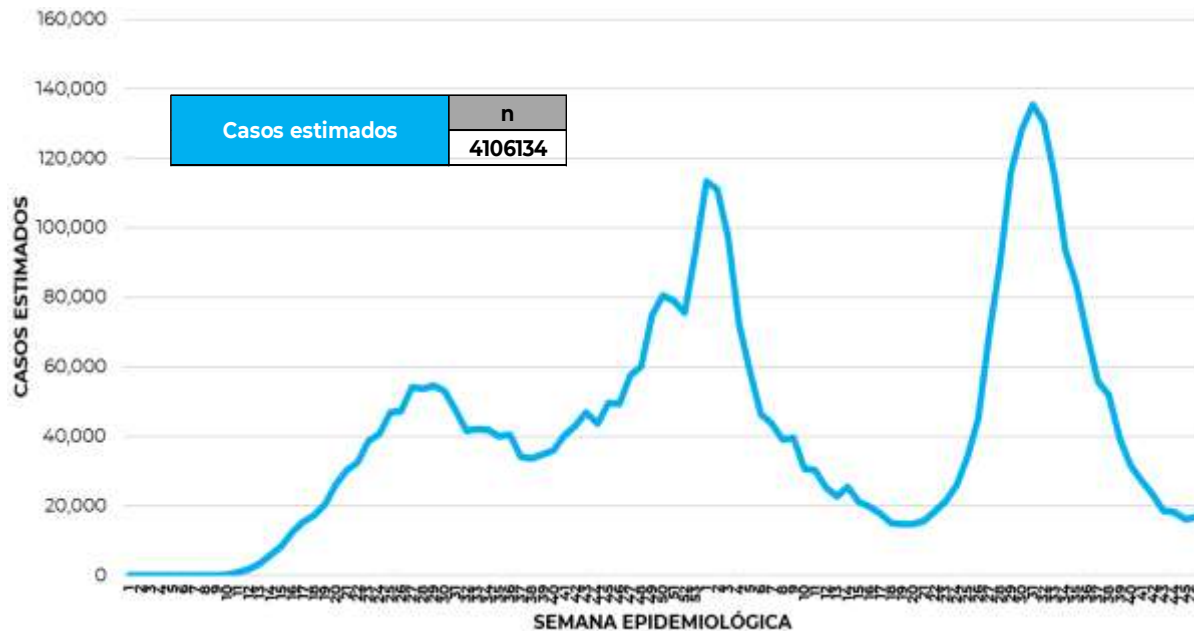


Informe Técnico Diario COVID-19 MÉXICO

La siguiente gráfica de barras apiladas, muestra los **casos confirmados** (n=3, 883,842) **sospechosos totales** (n=561,532) y **casos negativos** (n=7, 388,771) por semana epidemiológica de acuerdo a su fecha de inicio de síntomas.



La siguiente gráfica muestra la estimación de casos por semana epidemiológica de acuerdo a la fecha de inicio de síntomas. Se estima que se han recuperado 3,240, 521 casos.

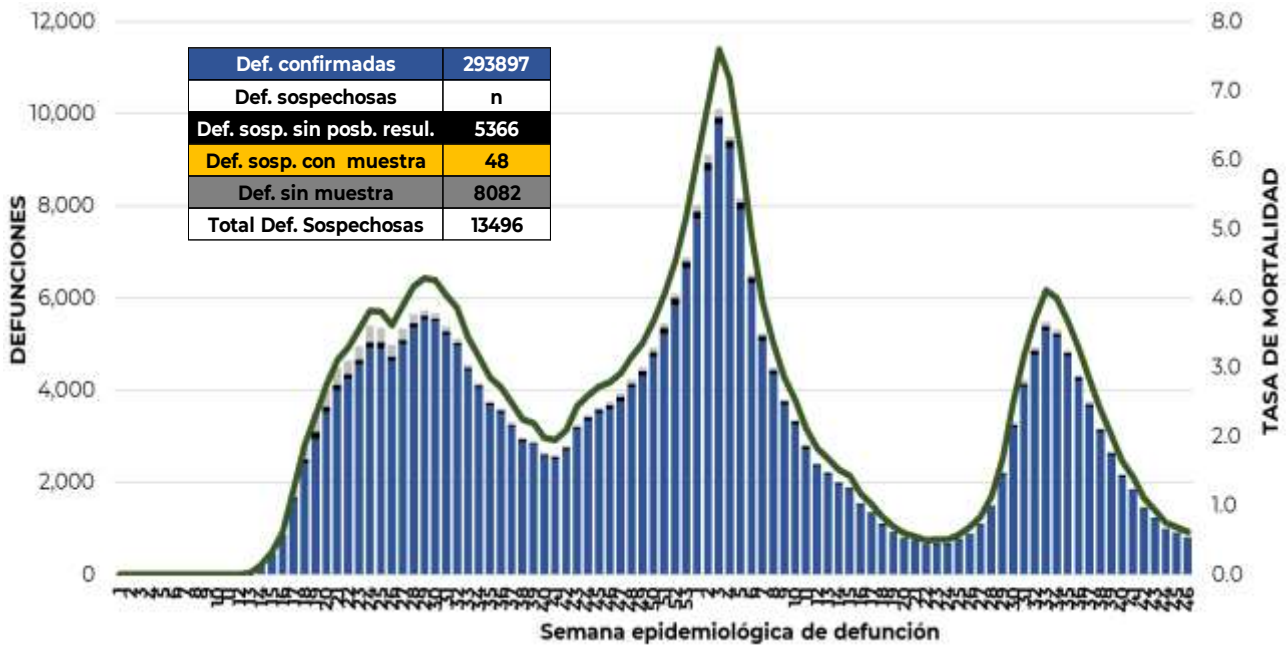


Al corte de información del día de hoy, se registraron **293,897 defunciones totales** de COVID-19. Hasta el día de hoy, se tienen **13,496 defunciones sospechosas** de COVID-19 que incluyen las pendientes por laboratorio (n=3,005) y las que están en proceso de asociación- dictaminación clínica – epidemiológica (n=10,491) en SISVER.



Informe Técnico Diario COVID-19 MÉXICO

El siguiente gráfico muestra la distribución de las defunciones por semana epidemiológica de defunción, desglosando a las defunciones positivas totales, defunciones sospechosas sin posibilidad de resultado*, defunciones sospechosas con muestra y defunciones sin muestra; así como la tasa de mortalidad acumulada por semana que hasta el día de hoy es de 227.9 por 100,000 habitantes.



Entidad Federativa	Defunciones Positivas
AGUASCALIENTES	3008
BAJA CALIFORNIA	10213
BAJA CALIFORNIA SUR	2371
CAMPECHE	2055
COAHUILA	7579
COLIMA	2224
CHIAPAS	2121
CHIHUAHUA	8307
CIUDAD DE MÉXICO	52530
DURANGO	3009
GUANAJUATO	12917
GUERRERO	6038
HIDALGO	7722
JALISCO	17387
MÉXICO	32675
MICHOACÁN	7989
MORELOS	4832
NAYARIT	2971
NUEVO LEÓN	13504
OAXACA	5355
PUEBLA	15526
QUERÉTARO	5819
QUINTANA ROO	3998
SAN LUIS POTOSÍ	6668
SINALOA	8859
SONORA	8791
TABASCO	5775
TAMAULIPAS	7180
TLAXCALA	2799
VERACRUZ	14512
YUCATÁN	5819
ZACATECAS	3344
NACIONAL	293,897

La distribución por sexo en las **defunciones confirmadas** muestra un predominio del 62% en hombres. La mediana de edad en los decesos es de 64 años.

La tabla describe el número de defunciones positivas a COVID-19 por entidad federativa de defunción al corte del día de hoy.

Medidas de higiene básicas:

- Las personas que padecen: diabetes, hipertensión, obesidad mórbida, insuficiencia renal, lupus, cáncer, enfermedades cardíacas y respiratorias, así como trasplantes, personas adultas mayores a partir de los 60 años cumplidos, personas embarazadas, deben hacer **resguardo familiar en casa**.
- Conservar una **sana distancia**, cuando menos **a 1.5 metros** de distancia el uno del otro.
- Protección y cuidado de las personas adultas mayores**, la medida más importante es el aislamiento social voluntario y seguir las recomendaciones de sana distancia y medidas de prevención si se visita a personas adultas mayores.
- Uso de cubrebocas y lavado frecuente de manos.**
- Ventilación en lugares cerrados.**
- Saludo a distancia**, no saludar de beso, de mano o abrazo.
- Para mayor información sobre la vacunación COVID-19, visita: vacunacovid.gob.mx
- Para mayor información acerca de COVID-19 puede consultar la página electrónica de la secretaria de Salud: <https://coronavirus.gob.mx/>