

#MonitoreoElecciones2021

#Elecciones2021 CL

Datos relevantes sobre las Elecciones Generales en Chile 2021
Observatorio de Reformas Políticas en América Latina



Fecha de publicación: 21 de noviembre de 2021



Proceso Electoral

Lunes 23 de agosto:

- Vencimiento del plazo para declaración de candidaturas en todos los niveles

Viernes 22 de octubre:

- Inicio del período de propaganda electoral

Martes 16 de noviembre:

- Publicación en diarios de facsímiles de las cédulas de votación por el Servicio Electoral (SERVEL)

Jueves 18 de noviembre:

- A partir de las 24:00 horas, la difusión de todo tipo de propaganda electoral queda prohibida

Domingo 21 de noviembre:

- Jornada electoral



Fuente: SERVEL.

Jornada Electoral

El domingo 21 de noviembre de 2021 se realizarán las Elecciones Generales de la Presidencia de la República, además de Senadores/as Diputados/as y Consejeros/as Regionales.

Todas las Mesas Receptoras de Sufragios funcionarán desde las 08:00 a las 18:00 horas.



Fuente: SERVEL.

Reglas electorales



Estas elecciones están reguladas por los siguientes documentos:

- Constitución Política de la República de Chile
- Ley 18.556 Orgánica Constitucional sobre Sistema de Inscripciones Electorales y Servicio Electoral
- Ley 18.603 Orgánica Constitucional de los Partidos Políticos

Fuente: SERVEL.

Voto desde el exterior



Desde 2017, se reconoce el derecho al sufragio desde el extranjero para las y los chilenos.

Las chilenas y los chilenos en el extranjero podrán votar en la elección presidencial de este 21 de noviembre de 2021 y, en su caso, en la segunda vuelta, el 19 diciembre de 2021.

También podrán votar en el Plebiscito Constitucional que sucederá en 2022.

Fuente: SERVEL.

Evolución del sistema electoral a la Presidencia de la República

Núm	Año Reforma	Fórmula electoral	Tipo de Mayoría 1ª Vuelta	Mayoría requerida 2ª vuelta	Mandato	Reelección
I	1989	Doble Vuelta	>50%	Mayoría relativa	4	Sí, luego de un período
II	1994	Doble vuelta	>50%	Mayoría relativa	6	Sí, luego de un período
III	2005	Doble vuelta	>50%	Mayoría relativa	4	Sí, luego de un período
IV	2011	Doble vuelta	>50%	Mayoría relativa	4	Sí, luego de un período

Fuente: #ObservatorioReformas.

Evolución del sistema electoral al Senado de Chile

Núm	Año Reforma	Principio de representación	Fórmula electoral	Cámara	Circunscripciones	Estructura de voto	Mandato	Reelección	Barrera legal
I	1980	Binominal	Dos escaños a dos listas + votadas, pero si primero supera x + del doble a la segunda se lleva los dos	48	19 binominal	1 voto por un candidato	8	Inmediata	No
II	2005	Binominal	Eliminación senadores designados	38	19 binominal	1 voto por un candidato	8	Inmediata e indefinida	No
III	2015	Proporcional	D'Hont	50	16	1 voto por un candidato	8	Inmediata e indefinida*	No

Fuente: #ObservatorioReformas.

* La ley 21.238 de 2020 limita la reelección inmediata en un período.

Evolución del sistema electoral de la Cámara de Diputadas y Diputados

Nú	Año	Principio de representación	Fórmula electoral	M Cámara	Distritos electorales	Estructura de voto	Mandato	Reelección	Barrera legal	Revocatoria Legislativa
I	1980	Binominal	D'Hondt	120	60 binominales	Dos candidatos por lista. Voto preferencial	4	Inmediata	No	No
II	2015	Proporcional	D'Hondt	155	28	Lista Abierta	4	Inmediata	No*	No

Fuente: #ObservatorioReformas.

* La ley 21.238 de 2020 limita la reelección inmediata en dos periodos.

Histórico de candidaturas ganadoras a la Presidencia

Año de elección	Candidatura ganadora	Coalición	%	%	NEP electoral
			1ra vuelta	2da vuelta	
1989	Patricio Aylwin Azócar	Concertación/ Unidad	55.17%		2.41
1993	Eduardo Frei Ruiz-Tagle	Concertación	57.98%		2.47
1999/2000	Ricardo Lagos Escobar	Concertación	47.96%	51.31%	2.19
2005/2006	Michelle Bachelet Jeria	Concertación	45.96%	53.50%	3.01
2009/2010	Sebastián Piñera Echenique	Coalición por el Cambio	44.06%	51.61%	3.07
2013	Michelle Bachelet Jeria	Nueva Mayoría	46.70%	62.17%	3.28
2017	Sebastián Piñera Echenique	Chile Vamos	36.64%	54.58%	4.17

Fuente: Dôsek (2016) y SERVEL.

Evolución del Número Efectivo de Partidos



Fuente: #ObservatorioReformas.

Conformación de la Cámara de Diputadas y Diputados marzo de 2018-marzo de 2022

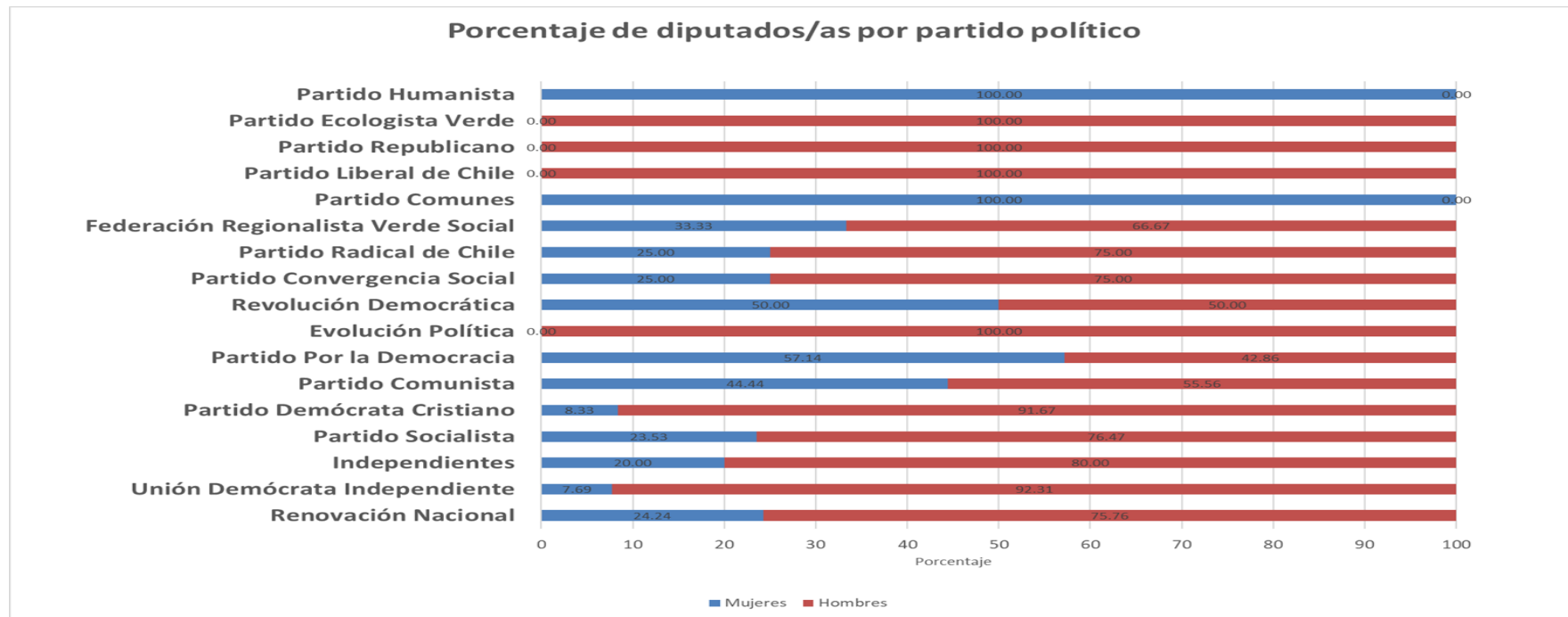
Partido	Renovación Nacional	Unión Demócrata Independiente	Independientes	Partido Socialista	Partido Demócrata Cristiano	Partido Comunista	Partido Por la Democracia	Evolución Política	Revolución Democrática
Bancas	33	26	20	17	12	9	7	6	6
%	21%	17%	13%	11%	8%	6%	5%	4%	4%

Partido	Partido Convergencia Social	Partido Radical de Chile	Federación Regionalista Verde Social	Partido Comunes	Partido Liberal de Chile	Partido Republicano	Partido Ecologista Verde	Partido Humanista
Bancas	4	4	3	2	2	2	1	1
%	3%	3%	2%	1%	1%	1%	1%	1%

Fuente: Cámara de Diputadas y Diputados

Nota: datos consultados en noviembre de 2021.

Conformación de la Cámara de Diputadas y Diputados marzo de 2018-marzo de 2022



Fuente: Cámara de Diputadas y Diputados.

* Con datos consultados en noviembre de 2021.

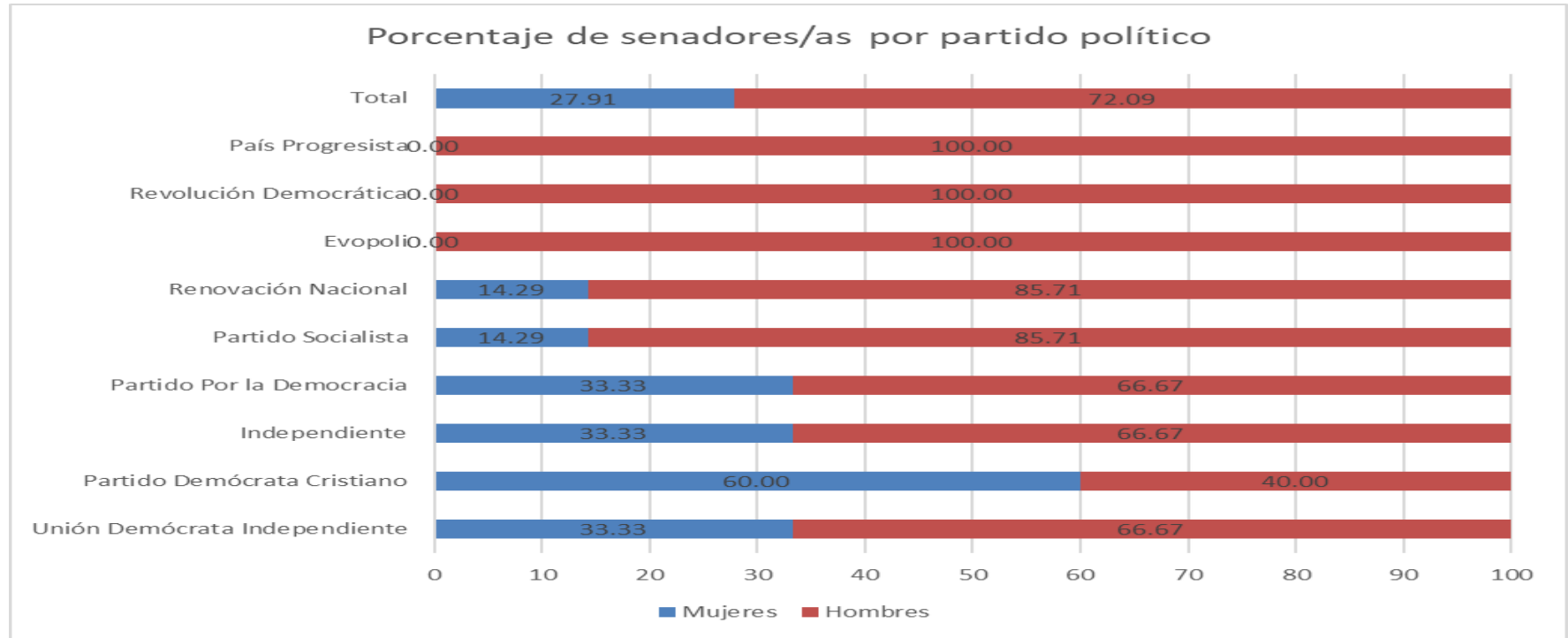
Conformación del Senado marzo de 2018-marzo de 2022

Partido	Unión Demócrata Independiente	Partido Demócrata Cristiano	Indepen diente	Partido Por la Democracia	Partido Socialista	Renovación Nacional	Evopoli	Revolución Democrática	País Progresista	Total
Bancas	9	5	6	6	7	7	1	1	1	43
%	20.93	11.63	13.95	13.95	16.28	16.28	2.33	2.33	2.33	100

Fuente: Senado de Chile.

Nota: datos consultados en noviembre de 2021.

Conformación del Senado marzo de 2018-marzo de 2022



Fuente: Senado de Chile.

* Con datos consultados en noviembre de 2021.

Histórico de participación electoral (I)

Año	Elecciones	Porcentaje de Participación
1989	Diputados y Diputadas	87%
1989	Senadores	87%
1989	Presidenciales	87%
1992	Municipales	79%
1993	Presidencial	81%
1993	Senadores	81%
1993	Diputados y Diputadas	81%
1996	Municipales	74%
1997	Diputados y Diputadas	72%
1999	Presidenciales 1a vuelta	71%
2000	Municipales	87%
2001	Diputados y Diputadas	87%

Fuente: PNUD Chile.

Histórico de participación electoral (II)

Año	Elecciones	Porcentaje de Participación
2004	Consejales	62%
2004	Alcaldes y Alcaldesas	62%
2004	Senado	62%
2005	Diputados y Diputadas	64%
2005	Presidenciales 1ra vuelta	62%
2005	Presidenciales 2da vuelta	63%
2008	Consejales	58%
2008	Alcaldes y Alcaldesas	58%
2009	Senado	59%
2009	Diputados y Diputadas	59%
2009	Presidenciales 1ra vuelta	59%

Fuente: PNUD Chile.

Histórico de participación electoral (II)

Año	Elecciones	Porcentaje de Participación
2009	Presidenciales 2da vuelta	59%
2012	Consejales	45%
2012	Alcaldes y Alcaldesas	45%
2013	Diputados y Diputadas	51%
2013	Presidenciales 1ra vuelta	51%
2013	Presidenciales 2da vuelta	44%
2016	Consejales	36%
2016	Alcaldes	36%
2017	Senado	48%
2017	Diputados	48%
2017	Presidenciales 1ra vuelta	48%
2017	Presidenciales 2da vuelta	50%

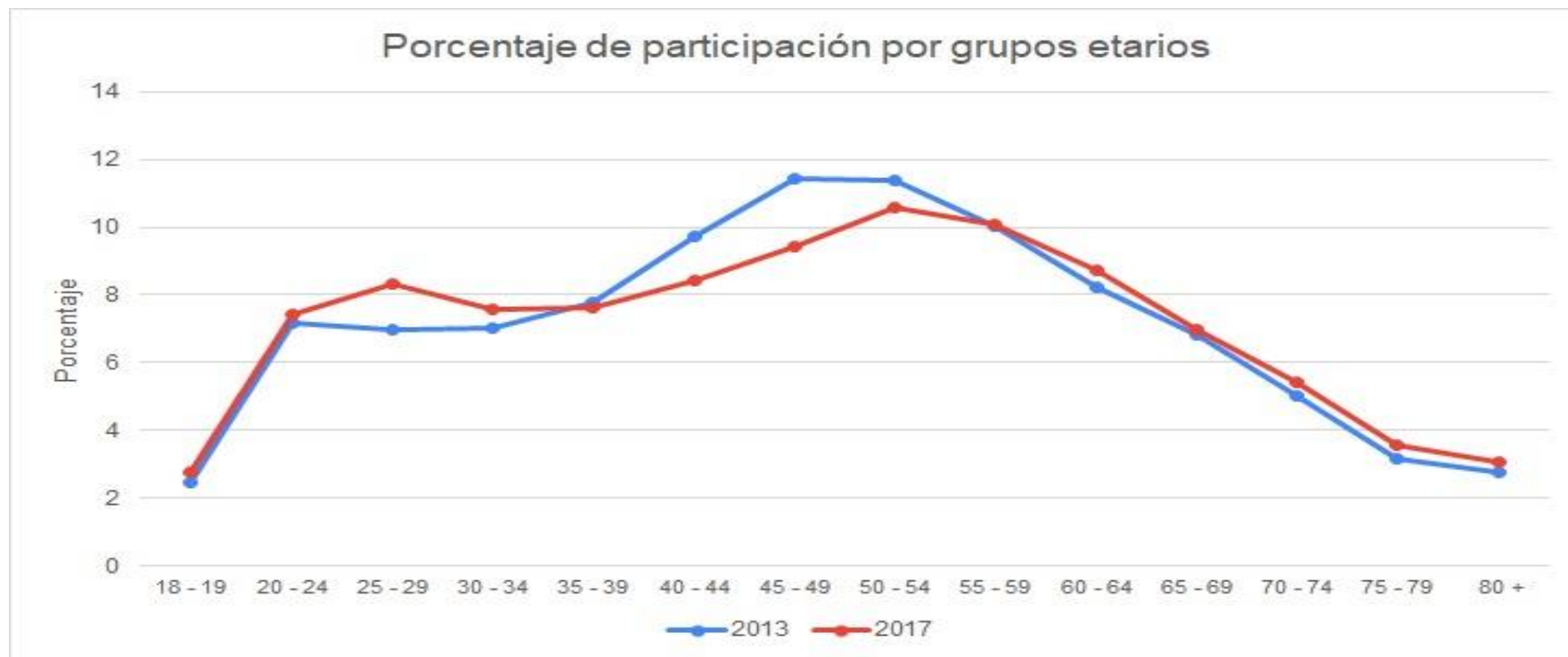
Fuente: PNUD Chile.

Histórico de participación electoral



Fuente: PNUD Chile.

Participación electoral por grupos etarios



Fuente: SERVEL.

Cargos que se disputan

Cargos a la Presidencia: 1

Cargos para diputaciones: 155


Cargos para senadurías: 27

Cargos para concejales: 302



Fuente: SERVEL.

Padrón Electoral



Territorio nacional: 14.959.956

Extranjero: 71.018

Total: 15.030.974

Total habilitados en territorio nacional

7.288.672	Hombres	(48.72%)
7.671.284	Mujeres	(51.27%)

Total habilitados en extranjero

34.223 Hombres (48.18%)

36.795 Mujeres (51.81%)

Fuente: SERVEL.

Número de candidaturas por cargo

Candidaturas a la Presidencia: 7

Candidaturas para diputaciones: 1,256

Candidaturas para senadurías: 173

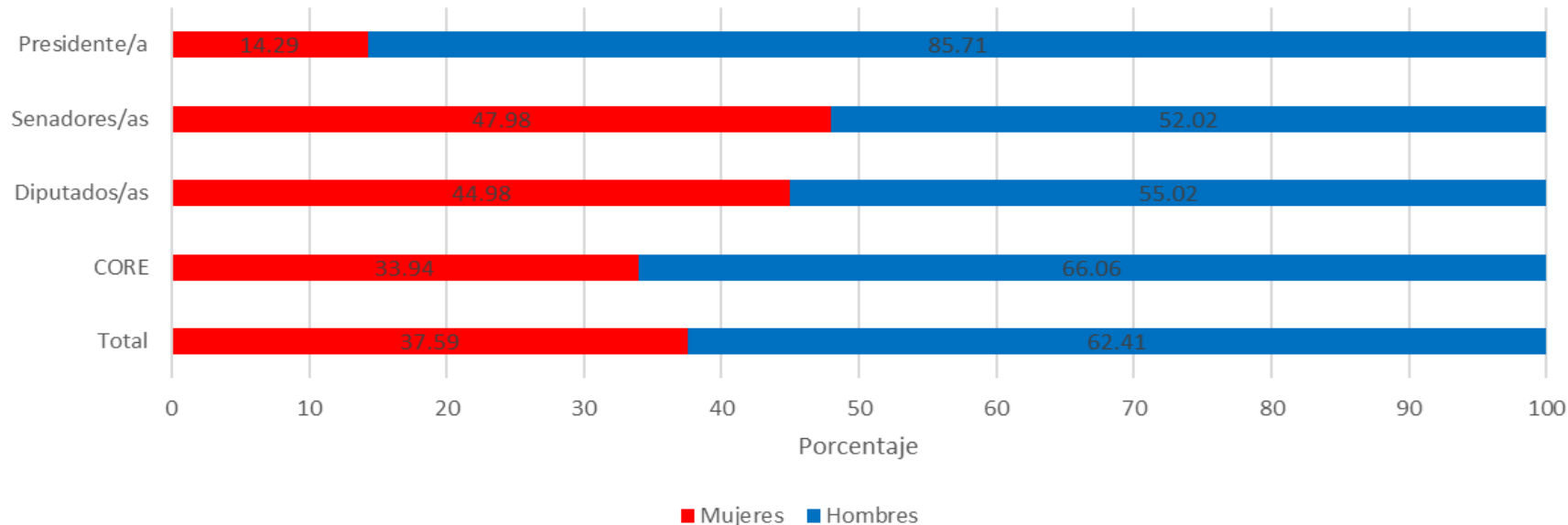
Candidaturas para consejos regionales: 2,991



Fuente: SERVEL.

Candidaturas por Género

Porcentaje de candidaturas por género



Fuente: SERVEL.

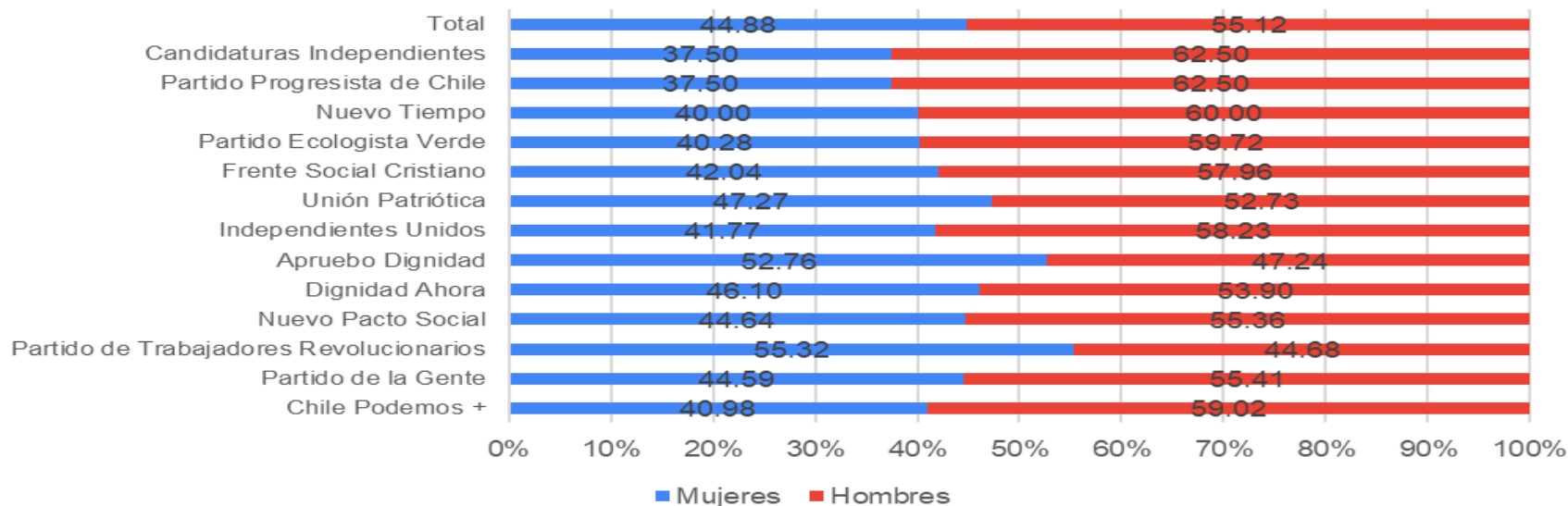
Candidaturas presidenciales

Candidato	Partido	Pacto	Logo
Gabriel Boric Font	Convergencia Social	Apruebo Dignidad	
José Antonio Kast Rist	Partido Republicano de Chile	Sin Pacto	
Yasna Provoste Campillay	Partido Demócrata Cristiano	Sin Pacto	
Sebastián Sichel Ramírez	Independiente	Chile Vamos	
Eduardo Artes Brichetti	Unión Patriótica	Sin Pacto	
Marco Enríquez - Ominami Gumucio	Partido Progresista de Chile	Sin Pacto	
Franco Parisi Fernández	Partido de la Gente	Sin Pacto	

Fuente: SERVEL.

Candidaturas para diputaciones por género

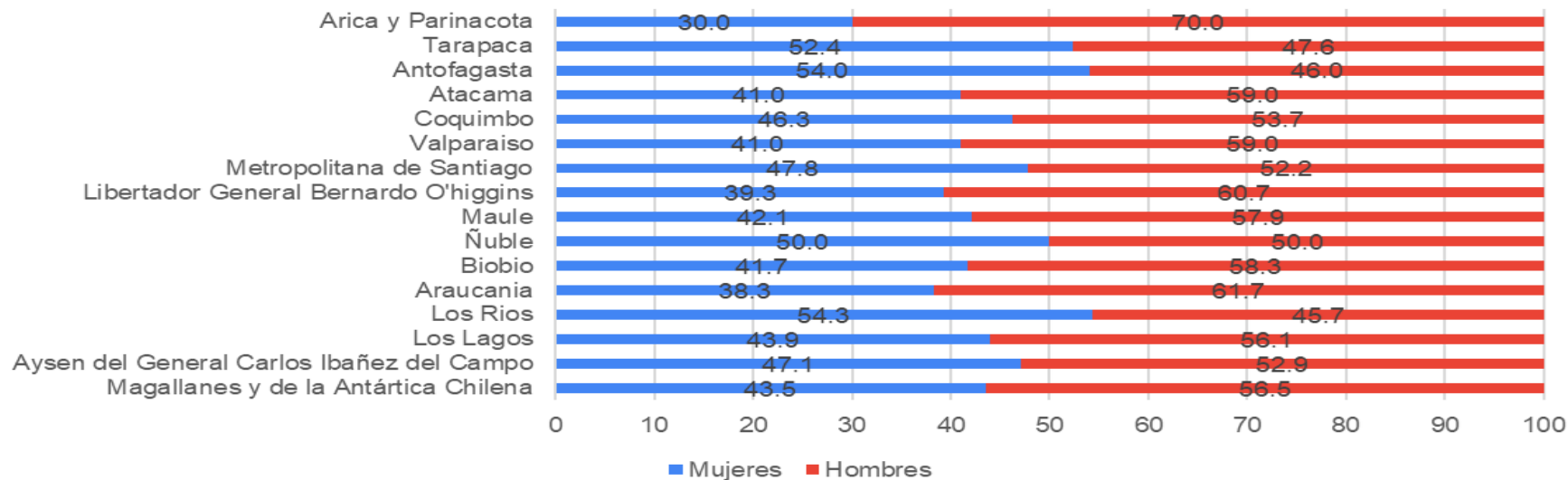
Porcentajes de candidaturas por género para diputaciones(coaliciones y partidos políticos)



Fuente: SERVEL.

Candidaturas para diputaciones por género

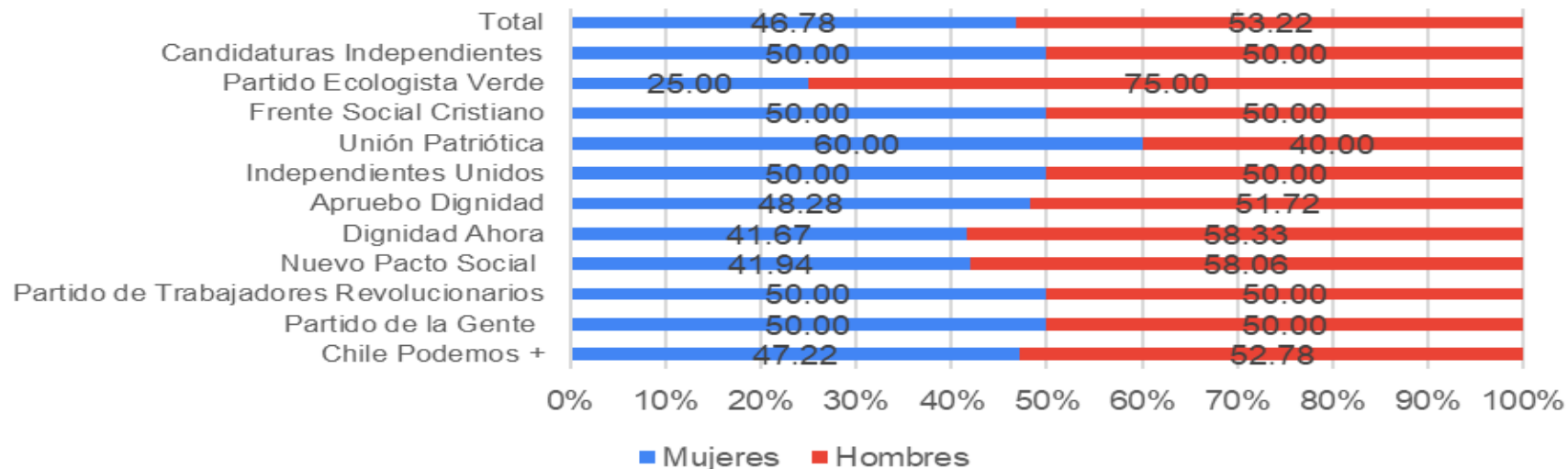
Porcentajes de candidaturas por género para diputaciones (nivel regional)



Fuente: SERVEL.

Candidaturas para senadurías por género

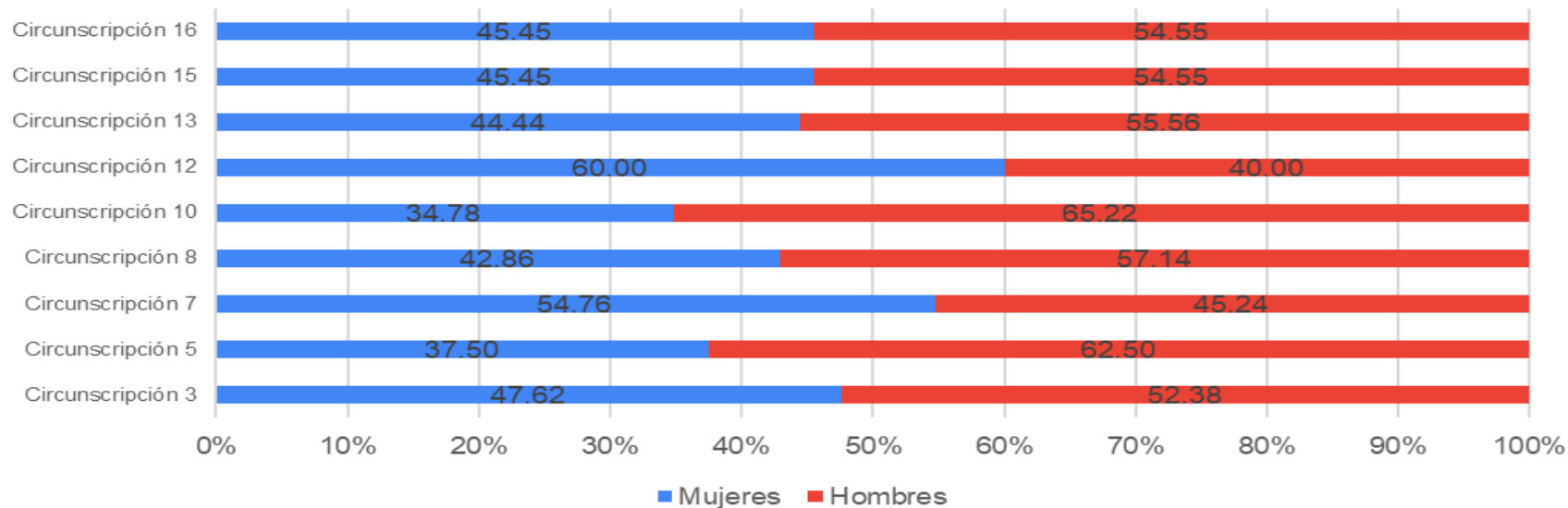
Porcentajes de candidaturas por género para senadores/as (coaliciones y partidos políticos)



Fuente: SERVEL.

Candidaturas para senadurías por género

Porcentaje de candidaturas por género para senadores/as por circunscripción electoral



Fuente: SERVEL.

Partidos participantes (I)

Partido	Abreviación	Logo
Unión Democrática Independiente	UDI	
Renovación Nacional	PRN	
Partido de la Gente	Partido de la Gente	
Partido de Trabajadores Revolucionarios	PTR	
Partido Socialista de Chile	PS	
Partido Radical de Chile	PR	
Partido Demócrata Cristiano	PDC	
Partido Igualdad	PI	






Fuente: SERVEL.

Partidos participantes (II)

Partido	Abreviación	Logo
Partido Federación Regionalista Verde Social	FREVS	
Partido Comunista de Chile	PCCH	
Revolución Democrática	Revolución Democrática	
Centro Unido	Centro Unido	
Partido Por la Democracia	PPD	
Convergencia Social	PCS	
Partido Comunes	Partido Comunes	
Partido Evolución Política	Evópili	

Fuente: SERVEL.

Partidos participantes (III)

Partido	Abreviación	Logo
Partido Liberal de Chile	Partido Liberal de Chile	
Partido Humanista	PH	
Partido Republicano de Chile	Partido Republicano de Chile	
Partido Conservador Cristiano	Partido Conservador Cristiano	
Partido Nacional Ciudadano	Partido Nacional Ciudadano	
Partido Regionalista Independiente	Partido Regionalista Independiente	
Partido Progresista de Chile	PRO	
Partido Ecologista Verde	Partido Ecologista Verde	
Unión Patriótica	UPA	

Fuente: SERVEL.

Protocolo COVID-19 (I)

El Servicio Electoral de Chile hace un llamado al electorado para que acudan con sus propios implementos de protección (alcohol gel con una concentración de al menos 70%, y mascarilla, idealmente quirúrgicas desechables de tres pliegues y sin propaganda política).

Kit para vocales:

- a) Mascarillas KN95
- b) Escudos faciales
- c) Alcohol gel con una concentración de al menos 70%
- d) Desinfectantes
- e) Toallas húmedas
- g) Guantes de nitrilo para el conteo de votos
- h) Bolsas de basura grande



Fuente: SERVEL.

Protocolo COVID-19 (II)


Locales de votación:

1. Serán sanitizados los días 20 y 21 de noviembre
2. Las y los asistentes deberán mantener un metro de distancia
3. Se dará preferencia a personas que requieran de asistencia especial
4. No se permitirán las aglomeraciones

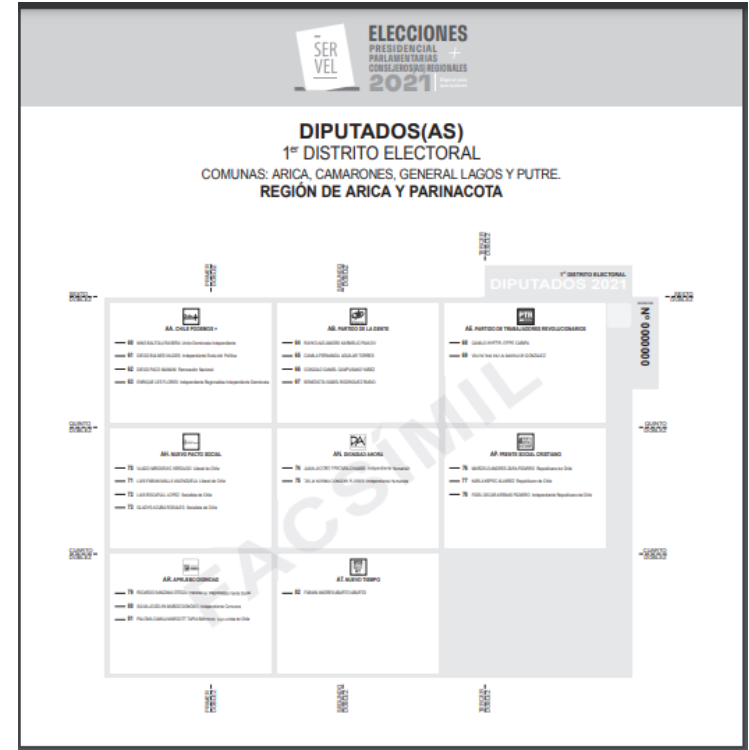
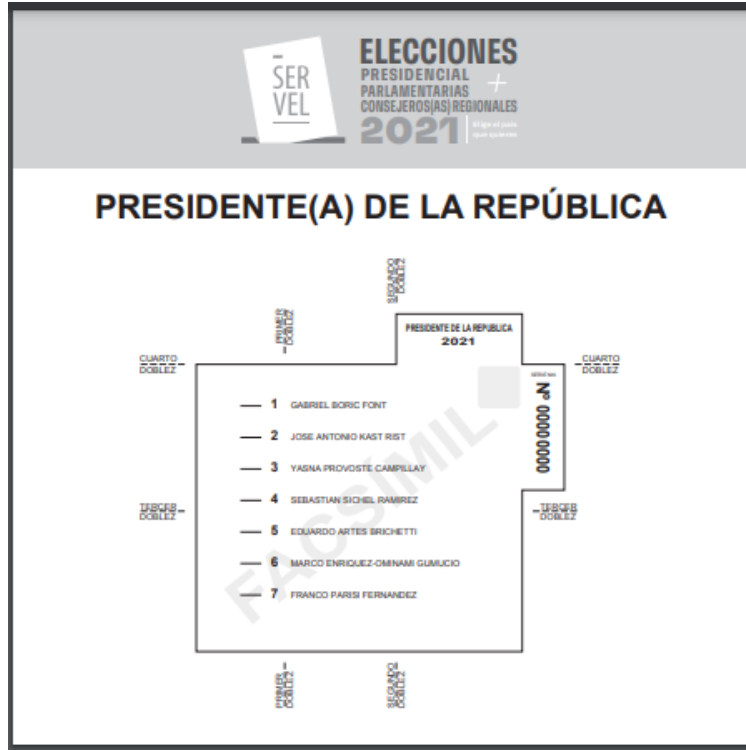
Mesa Receptora de Sufragios:

1. Las y los vocales verificarán el protocolo
2. Las y los vocales desinfectarán el material y superficies
3. Al recibir a un elector, los vocales de la mesa receptora de sufragios no deberán tocar la cédula de identidad de éste
4. El elector deberá mostrar su rostro
5. Se eliminarán las puertas o cortinas de entrada

Fuente: SERVEL.



Papeletas de votación (I)



Fuente: SERVEL.

Papeletas de votación (II)

ELECCIONES PRESIDENCIAL PARLAMENTARIAS CONSEJEROS REGIONALES 2021

SENADORES(AS)
3ª CIRCUNSCRIPCIÓN SENATORIAL
REGIÓN DE ANTOFAGASTA

3ª CIRCUNSCRIPCIÓN SENATORIAL SENADORES 2021

AL OCHO PUNTO	AL CINCO PUNTO	AL SEIS PUNTO
<p>AL OCHO PUNTO</p> <p>10. PACHECO GARCÍA, JUAN CARLOS. Independiente</p> <p>11. GARCÍA GARCÍA, JUAN CARLOS. Independiente</p> <p>12. GARCÍA GARCÍA, JUAN CARLOS. Independiente</p> <p>13. GARCÍA GARCÍA, JUAN CARLOS. Independiente</p>	<p>AL CINCO PUNTO</p> <p>14. PACHECO GARCÍA, JUAN CARLOS. Independiente</p> <p>15. GARCÍA GARCÍA, JUAN CARLOS. Independiente</p> <p>16. GARCÍA GARCÍA, JUAN CARLOS. Independiente</p> <p>17. GARCÍA GARCÍA, JUAN CARLOS. Independiente</p>	<p>AL SEIS PUNTO</p> <p>18. PACHECO GARCÍA, JUAN CARLOS. Independiente</p> <p>19. GARCÍA GARCÍA, JUAN CARLOS. Independiente</p> <p>20. GARCÍA GARCÍA, JUAN CARLOS. Independiente</p> <p>21. GARCÍA GARCÍA, JUAN CARLOS. Independiente</p>

ELECCIONES PRESIDENCIAL PARLAMENTARIAS CONSEJEROS REGIONALES 2021

CONSEJEROS(AS) REGIONALES
CIRCUNSCRIPCIÓN PROVINCIAL CHAÑARAL
COMUNAS: CHAÑARAL Y DIEGO DE ALMAGRO.
REGIÓN DE ATACAMA

CIRCUNSCRIPCIÓN PROVINCIAL CHAÑARAL

AL CINCO PUNTO	AL CINCO PUNTO	AL CINCO PUNTO	AL CINCO PUNTO	AL CINCO PUNTO
<p>AL CINCO PUNTO</p> <p>10. PACHECO GARCÍA, JUAN CARLOS. Independiente</p> <p>11. GARCÍA GARCÍA, JUAN CARLOS. Independiente</p> <p>12. GARCÍA GARCÍA, JUAN CARLOS. Independiente</p> <p>13. GARCÍA GARCÍA, JUAN CARLOS. Independiente</p>	<p>AL CINCO PUNTO</p> <p>14. PACHECO GARCÍA, JUAN CARLOS. Independiente</p> <p>15. GARCÍA GARCÍA, JUAN CARLOS. Independiente</p> <p>16. GARCÍA GARCÍA, JUAN CARLOS. Independiente</p> <p>17. GARCÍA GARCÍA, JUAN CARLOS. Independiente</p>	<p>AL CINCO PUNTO</p> <p>18. PACHECO GARCÍA, JUAN CARLOS. Independiente</p> <p>19. GARCÍA GARCÍA, JUAN CARLOS. Independiente</p> <p>20. GARCÍA GARCÍA, JUAN CARLOS. Independiente</p> <p>21. GARCÍA GARCÍA, JUAN CARLOS. Independiente</p>	<p>AL CINCO PUNTO</p> <p>22. PACHECO GARCÍA, JUAN CARLOS. Independiente</p> <p>23. GARCÍA GARCÍA, JUAN CARLOS. Independiente</p> <p>24. GARCÍA GARCÍA, JUAN CARLOS. Independiente</p> <p>25. GARCÍA GARCÍA, JUAN CARLOS. Independiente</p>	<p>AL CINCO PUNTO</p> <p>26. PACHECO GARCÍA, JUAN CARLOS. Independiente</p> <p>27. GARCÍA GARCÍA, JUAN CARLOS. Independiente</p> <p>28. GARCÍA GARCÍA, JUAN CARLOS. Independiente</p> <p>29. GARCÍA GARCÍA, JUAN CARLOS. Independiente</p>

Fuente: SERVEL.

Claves de las elecciones

En estos comicios hay que seguir de cerca...

- a) Los resultados de la elección presidencial que pueden conducir a una segunda vuelta entre Boric y Kast.
- b) El resultado en las parlamentarias que configurarán un escenario complejo para quien gane la presidencia, probablemente no contará con una mayoría en el Congreso.
- c) El porcentaje de participación electoral, que en los comicios de 2017 no alcanzó el 50 por ciento.
- d) Se aplicará por segunda vez la Ley de Cuotas en elecciones parlamentarias, en esta ocasión podremos ver los efectos de este mecanismo para promover mayor presencia de mujeres en el congreso. A diferencia de la Convención Constitucional, este mecanismo no asegura resultados en inclusión de mujeres.

Cita recomendada de esta presentación:

Observatorio de Reformas Políticas en América Latina. 2021. Datos relevantes sobre las Elecciones Generales en Chile 2021. Observatorio de Reformas Políticas en América Latina, 21 de noviembre. DOI: <https://doi.org/10.6084/m9.figshare.17056388.v1>.

Es un producto formativo del Observatorio de Reformas Políticas de América Latina [#ObservatorioREFPOL], realizado gracias al Programa de Apoyo a Proyectos de Investigación e Innovación Tecnológica (PAPIIT) de la UNAM. Clave del proyecto: IN301020. Proyecto: “Reformas Electorales y Democracia en América Latina”, del Instituto de Investigaciones Jurídicas de la UNAM [Dir. Flavia Freidenberg].

Este material se distribuye bajo la licencia Creative Commons de reconocimiento / No Comercial / Compartir Igual 4.0 Internacional. Para ver una copia de esta licencia, visite <https://creativecommons.org/licenses/by-nc-nd/4.0/deed.es>

A las y los interesados en las modalidades de impartición de esta conferencia o similares, contactar vía twitter a: @ReformasLATAM por email a través de reformaspoliticasAL@gmail.com

Responsables de la elaboración de este documento:

Carlos Guadarrama Cruz

Elliot Román Almaraz

Rafael Orepani Capilla Barajas

Mayte Sánchez Hernández

VISÍTANOS

www.reformaspoliticas.org



@ObservatorioReformas



@ReformasLATAM



@reformas_latam



#MonitoreoElecciones2021

#Elecciones2021 CL

Datos relevantes sobre las Elecciones Generales en Chile 2021
Observatorio de Reformas Políticas en América Latina



Fecha de publicación: 21 de noviembre de 2021

