

# HOMICIDIOS DOLOSOS EN MX

## REPORTE DIARIO

martes, 19 de octubre de 2021

[www.informeseuridad.cns.gob.mx](http://www.informeseuridad.cns.gob.mx)

### CONTACTO

**CARLOS PENNA CHAROLET**

Director General | TRResearch

<https://wa.me/524499193645>

[www.TRResearch.Mx](http://www.TRResearch.Mx)

TRResearch se ha apegado a los términos y definiciones de la Norma internacional [ISO 20252:2019](#) que establece los requisitos de servicio para organizaciones y profesionales que llevan a cabo investigaciones de mercado, social y de opinión, así como al [Código ICC/ESOMAR](#) para la práctica de la Investigación de Mercados, Opinión y Social y del Análisis de Datos y a las [28 preguntas de ESOMAR](#) para ayudar al investigador en la compra de muestras online, además del [Código de Ética](#) y Prácticas Profesionales y a las [Mejores Prácticas para la Investigación](#) de la American Association for Public Opinion Research (AAPOR) y al [Código de Ética](#) de la WAPOR. "El cumplimiento de lineamientos como los de AAPOR o ESOMAR en este estudio no implica, en ningún caso, que algún Organismo Público avale la calidad de los resultados o conclusiones que se deriven de dicho estudio".



# ÚNETE A LOS GRUPOS DE WHATSAPP Y RECIBE TODOS LOS DÍAS ESTADÍSTICAS

(Pulsa un ícono, si el grupo se llenó, intenta en otro)



CONTACTO

 **(52) 449 919 3645**

 carlos@TRresearch.mx  tresearch.mx

    @TRresearch

# VÍCTIMAS DE HOMICIDIO DOLOSO

AYER SE REGISTRARON

**84**

HOMICIDIOS EN MÉXICO

	HOMICIDIOS
AYER	84
ANTIER	92
3 DÍAS	72
5 DÍAS	59
7 DÍAS	76
10 DÍAS	70
15 DÍAS	70
20 DÍAS	86
1 MES	65
SEXENIO	102,702



FUENTE: Secretariado Ejecutivo del Sistema Nacional de Seguridad Pública <https://www.gob.mx/sesnsp/acciones-y-programas/datos-abiertos-de-incidencia-delictiva?state=published>

### HOMICIDIOS DOLOSOS SEXENIO AMLO

102,702

PROMEDIO: 3,055

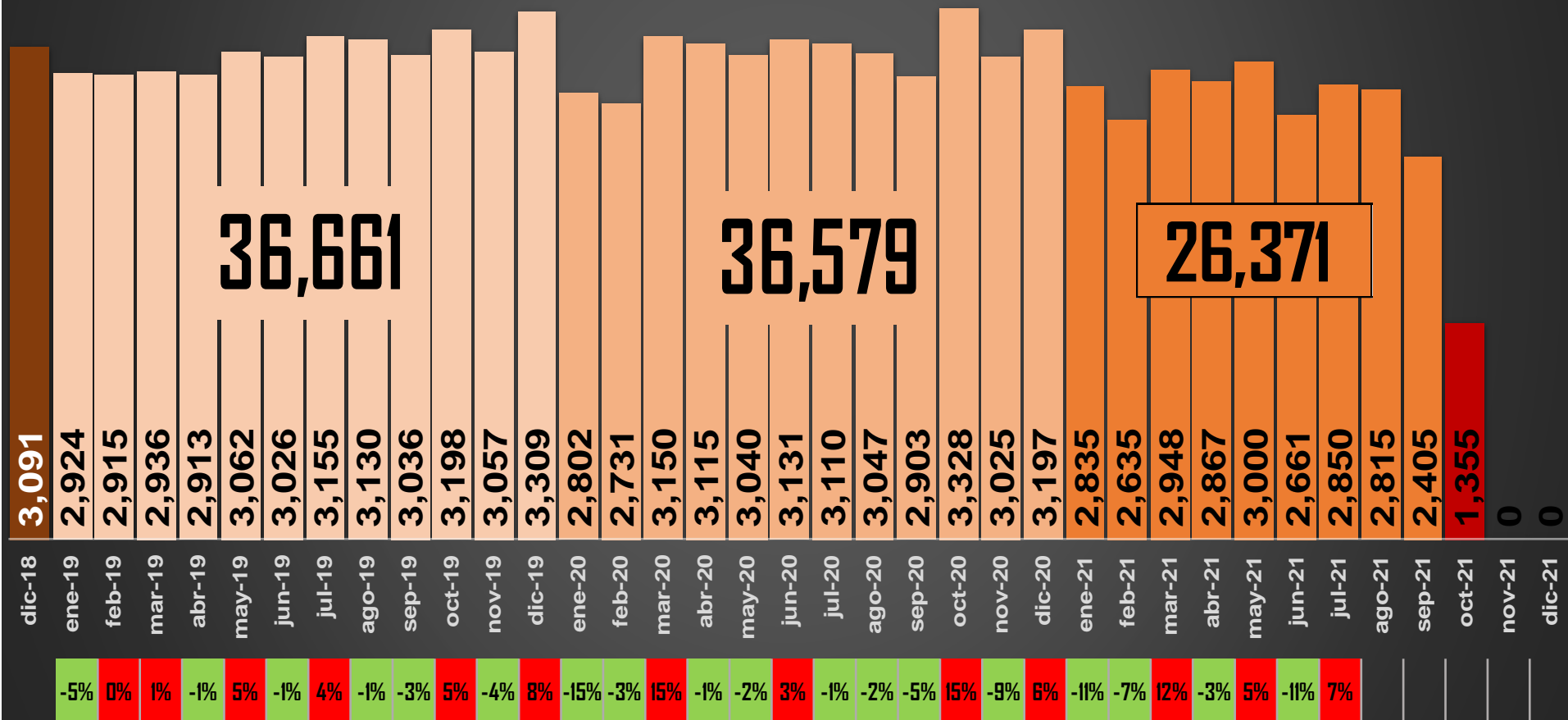
3,048

2,873

36,661


36,579

26,371





# HOMICIDIOS DOLOSOS - HISTÓRICO



76,767

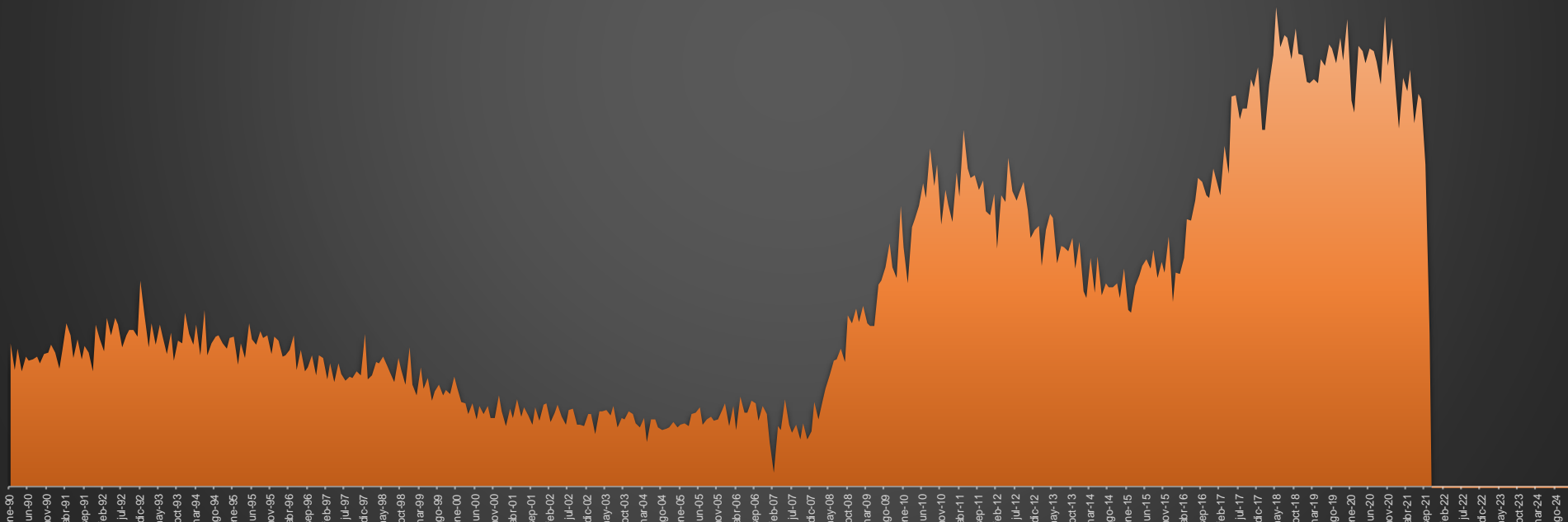
80,671

60,280

120,563

156,066

102,702

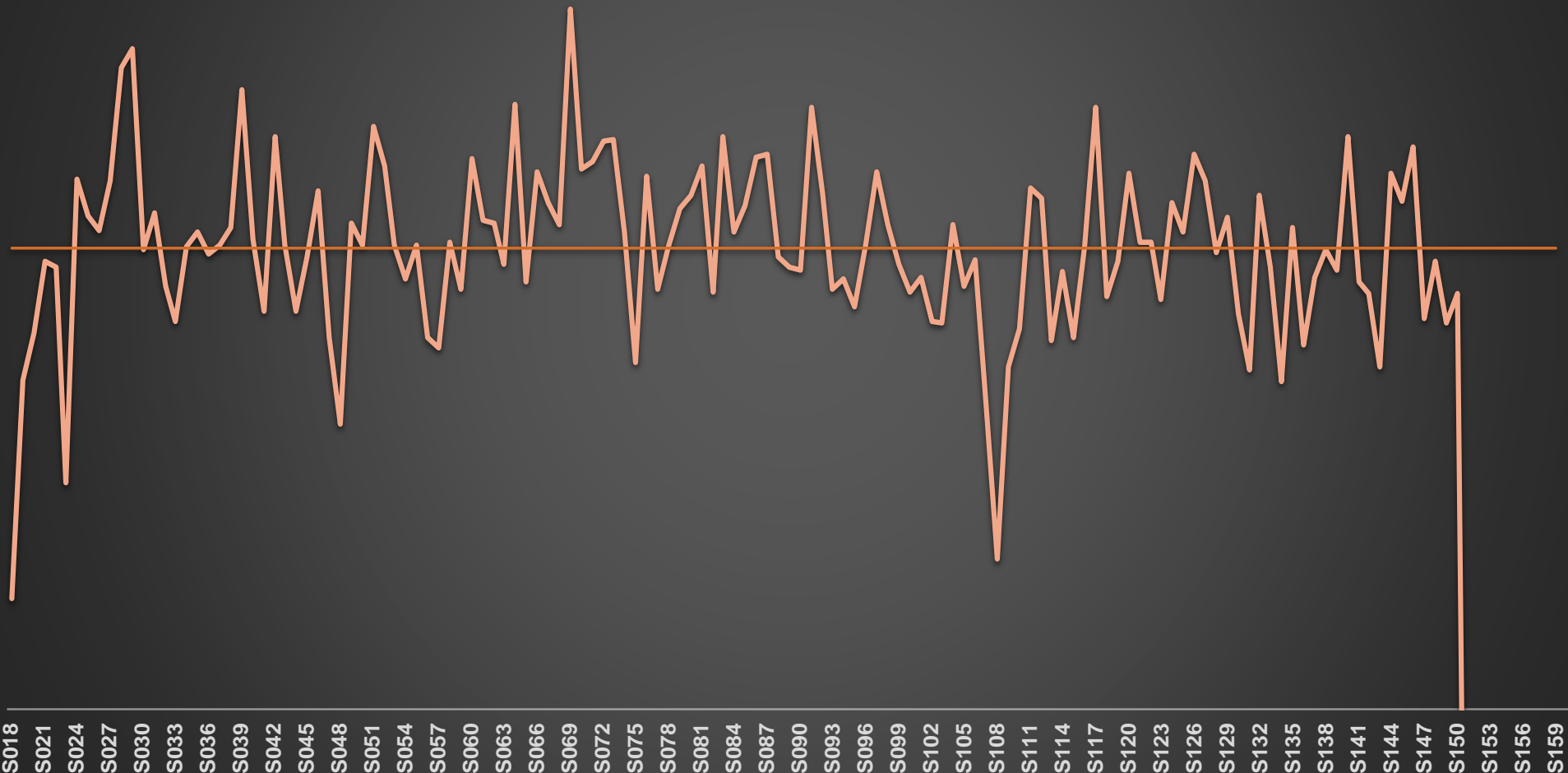


ene-90 jun-90 nov-90 abr-91 sep-91 jul-92 dic-92 may-93 oct-93 mar-94 ago-94 ene-95 jun-95 nov-95 abr-96 sep-96 jul-97 jul-97 dic-97 may-98 oct-98 mar-99 ago-99 ene-00 jun-00 nov-00 abr-01 sep-01 feb-02 jul-02 dic-02 may-03 oct-03 mar-04 ago-04 ene-05 jun-05 nov-05 abr-06 sep-06 feb-07 jul-07 dic-07 may-08 oct-08 mar-09 ago-09 ene-10 jun-10 nov-10 abr-11 sep-11 feb-12 jul-12 dic-12 may-13 oct-13 mar-14 ago-14 ene-15 jun-15 nov-15 abr-16 sep-16 feb-17 jul-17 dic-17 may-18 oct-18 mar-19 ago-19 ene-20 jun-20 nov-20 abr-21 sep-21 feb-22 jul-22 dic-22 may-23 oct-23 mar-24 ago-24

### HOMICIDIOS DOLOSOS POR SEMANA


TENDENCIA

102,702





# HOMICIDIOS DOLOSOS POR AÑO



76,767

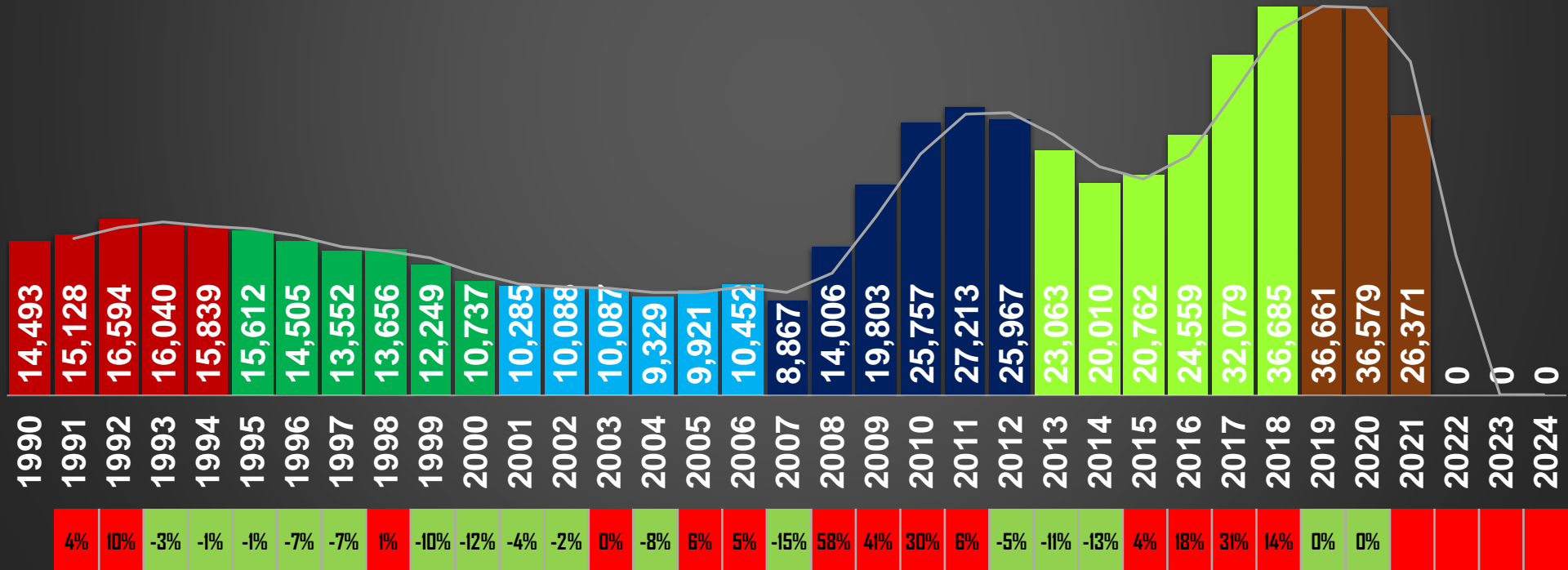
80,671

60,280

120,563

156,066

102,702





# HOMICIDIOS DOLOSOS

## 34 MESES DE GOBIERNO

### 102,702

25,860

41,431

39,742

37,906

60,343

CSG 88-94

EZP 94-00

VFQ 00-06

FCH 06-12

EPN 12-18

AMLO 18-24 \*



FUENTE: 1990-2020 INEGI Defunciones por homicidio [https://www.inegi.org.mx/sistemas/olap/consulta/general\\_ver4/MDXQueryDatos.asp?#Regreso&c=28820](https://www.inegi.org.mx/sistemas/olap/consulta/general_ver4/MDXQueryDatos.asp?#Regreso&c=28820) 2021 Secretariado Ejecutivo del Sistema Nacional de Seguridad Pública

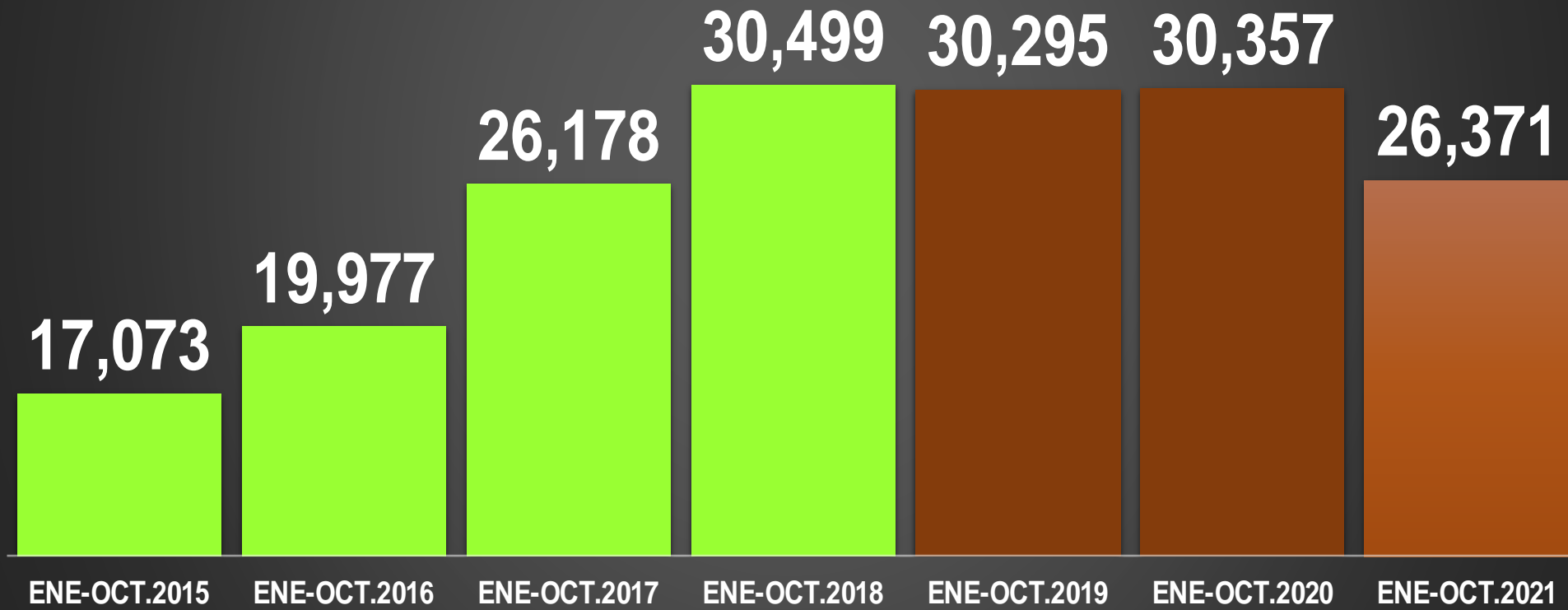




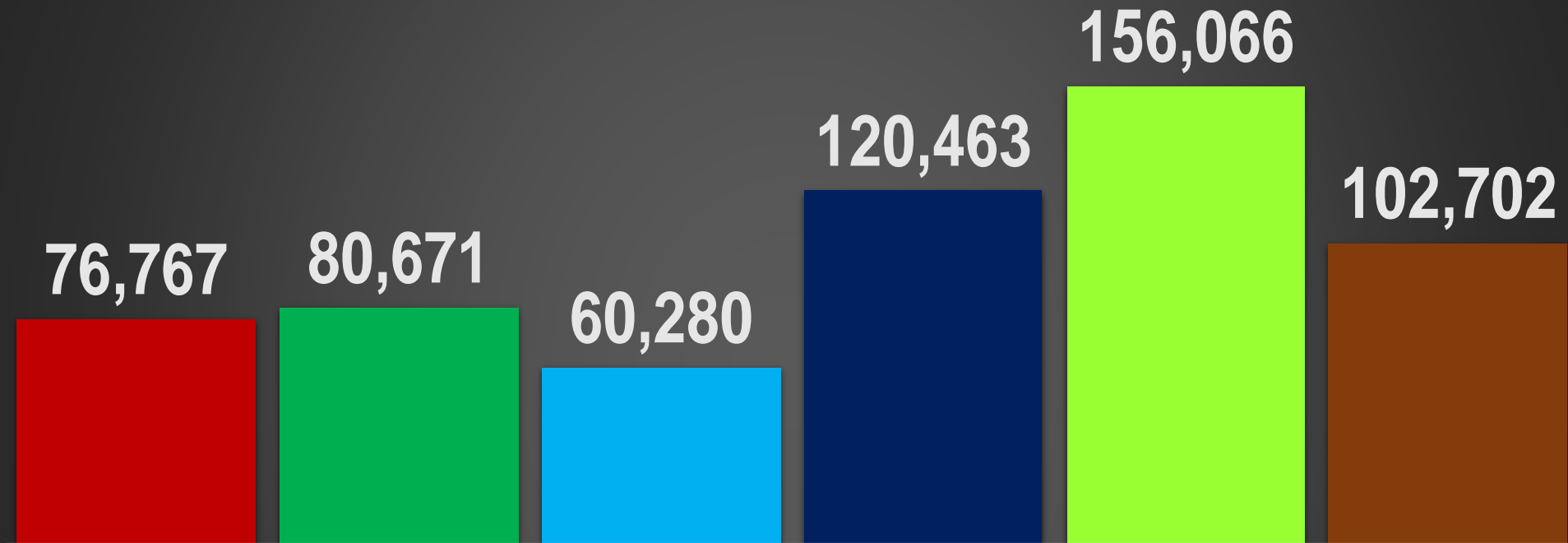
## HOMICIDIOS DOLOSOS



# ENERO-OCTUBRE



# HOMICIDIOS DOLOSOS POR SEXENIO



CSG 88-94

EZP 94-00

VFQ 00-06

FCH 06-12

EPN 12-18

AMLO 18-24 \*

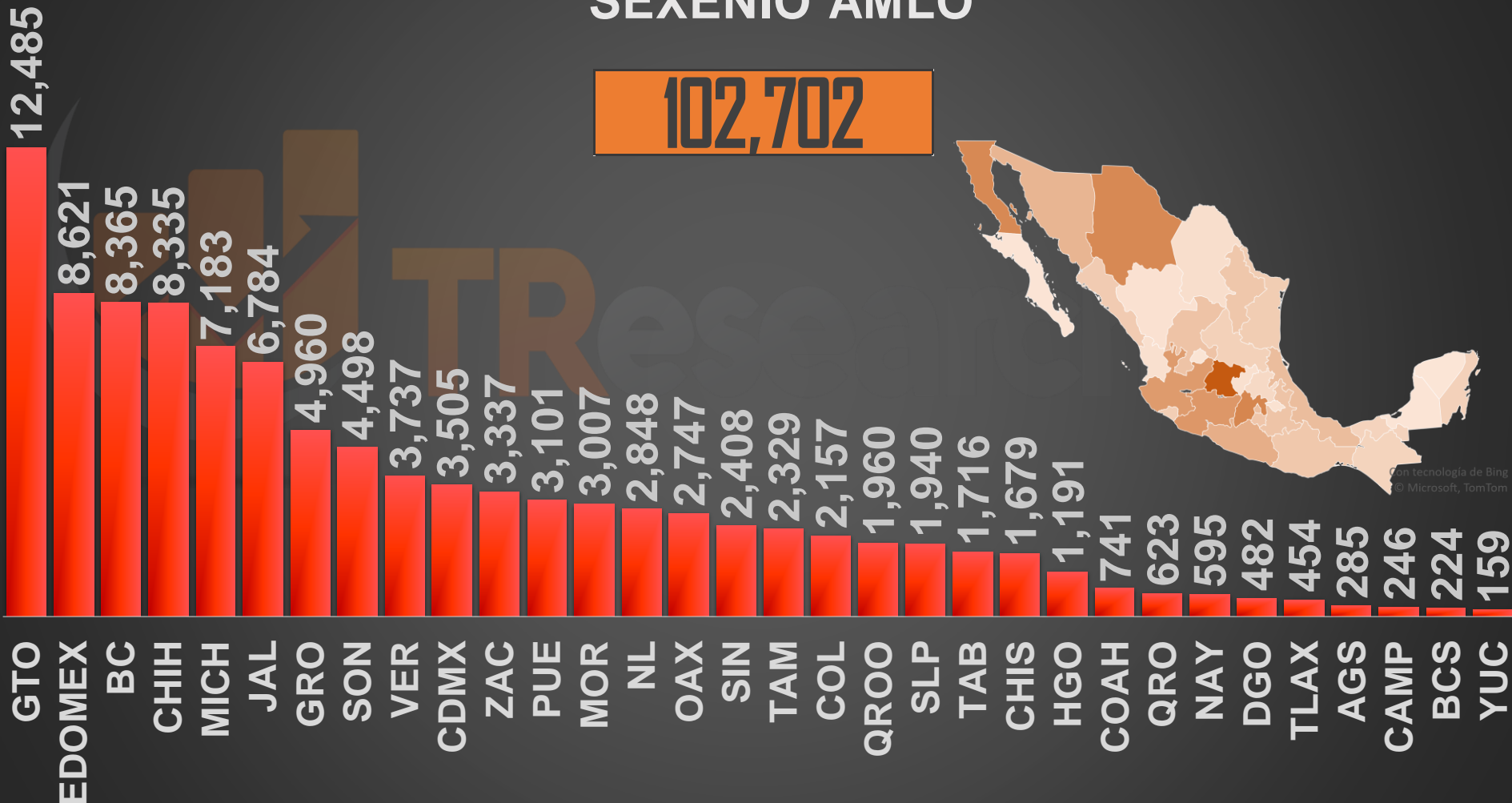


FUENTE: 1990-2020 INEGI Defunciones por homicidio [https://www.inegi.org.mx/sistemas/olap/consulta/general\\_ver4/MDXQueryDatos.asp?#Regreso&c=28820](https://www.inegi.org.mx/sistemas/olap/consulta/general_ver4/MDXQueryDatos.asp?#Regreso&c=28820) 2021 Secretariado Ejecutivo del Sistema Nacional de Seguridad Pública

# VÍCTIMAS DE HOMICIDIO DOLOSO

## SEXENIO AMLO

**102,702**



FUENTE: 1990-2020 INEGI Defunciones por homicidio [https://www.inegi.org.mx/sistemas/olap/consulta/general\\_ver4/MOQueryDatos.asp?#RegresoGc=28820](https://www.inegi.org.mx/sistemas/olap/consulta/general_ver4/MOQueryDatos.asp?#RegresoGc=28820) 2021 Secretariado Ejecutivo del Sistema Nacional de Seguridad Pública



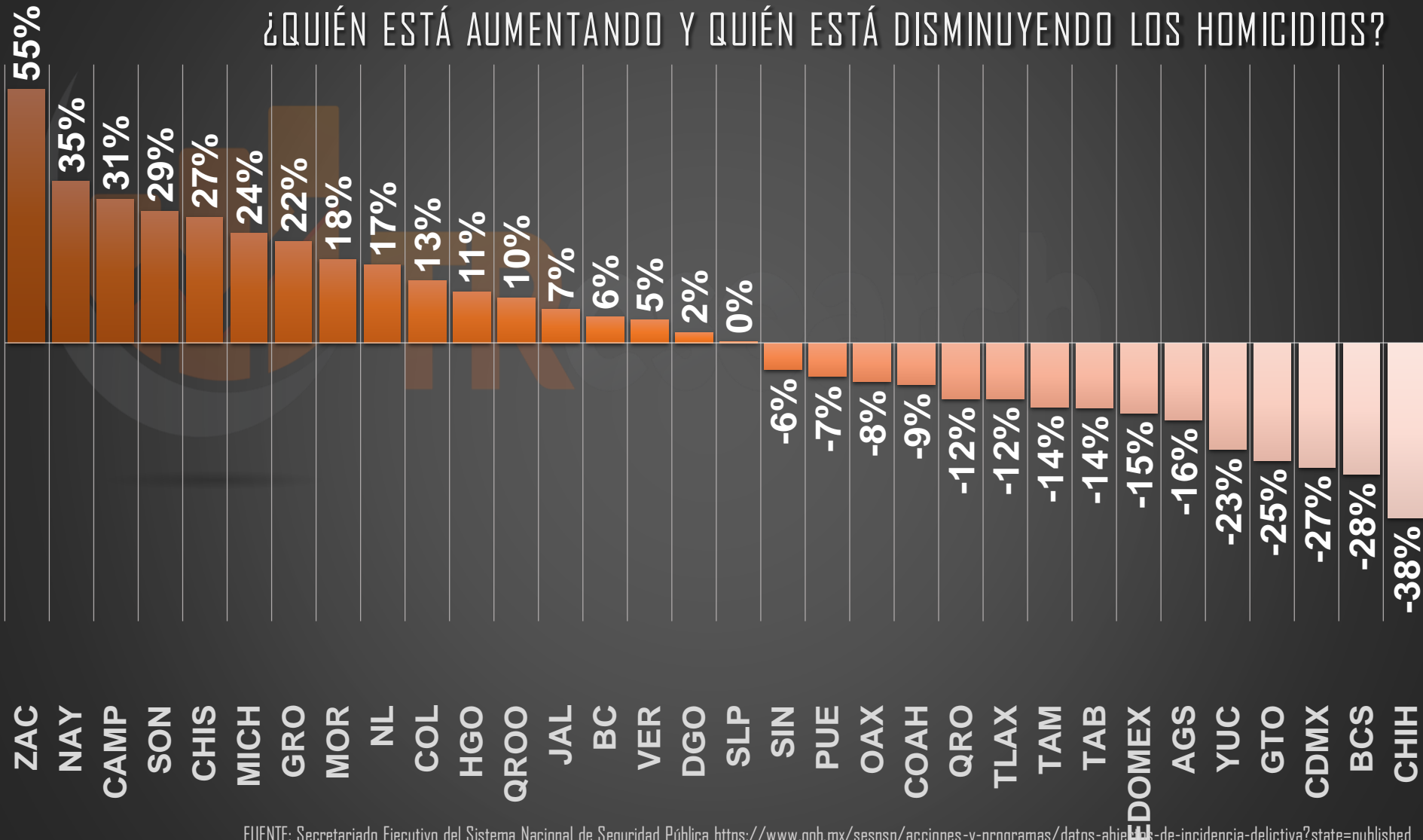
# ACUMULADO HOMICIDIOS DOLOSOS - PARCIAL



FUENTE: Secretariado Ejecutivo del Sistema Nacional de Seguridad Pública <https://www.gob.mx/sesnsp/acciones-y-programas/datos-abiertos-de-incidencia-delictiva?state=published>

### VARIACIÓN 2020-2021 POR ENTIDAD

¿QUIÉN ESTÁ AUMENTANDO Y QUIÉN ESTÁ DISMINUYENDO LOS HOMICIDIOS?



FUENTE: Secretariado Ejecutivo del Sistema Nacional de Seguridad Pública <https://www.gob.mx/sesnsp/acciones-y-programas/datos-abiertos-de-incidencia-delictiva?state=published>

## HOMICIDIOS 2020 SEGÚN TIPO DE LESIÓN INEGI 2020

ARMA DE FUEGO

25,456

ARMA BLANCA

3,645

AHORACMIENTO

2,847

EXPOSICIÓN AL FUEGO

256

AHOGAMIENTO

81

ENVENAMIENTO

38

CAÍDA

25

OTROS

4,231

FUENTE: 1990-2020 INEGI Defunciones por homicidio [https://www.inegi.org.mx/sistemas/olap/consulta/general\\_ver4/MOQueryDatos.asp?#RegresoGc=28820](https://www.inegi.org.mx/sistemas/olap/consulta/general_ver4/MOQueryDatos.asp?#RegresoGc=28820)

### PERFIL DE LAS MUERTES TODOS (36,579)

INEGI 2020

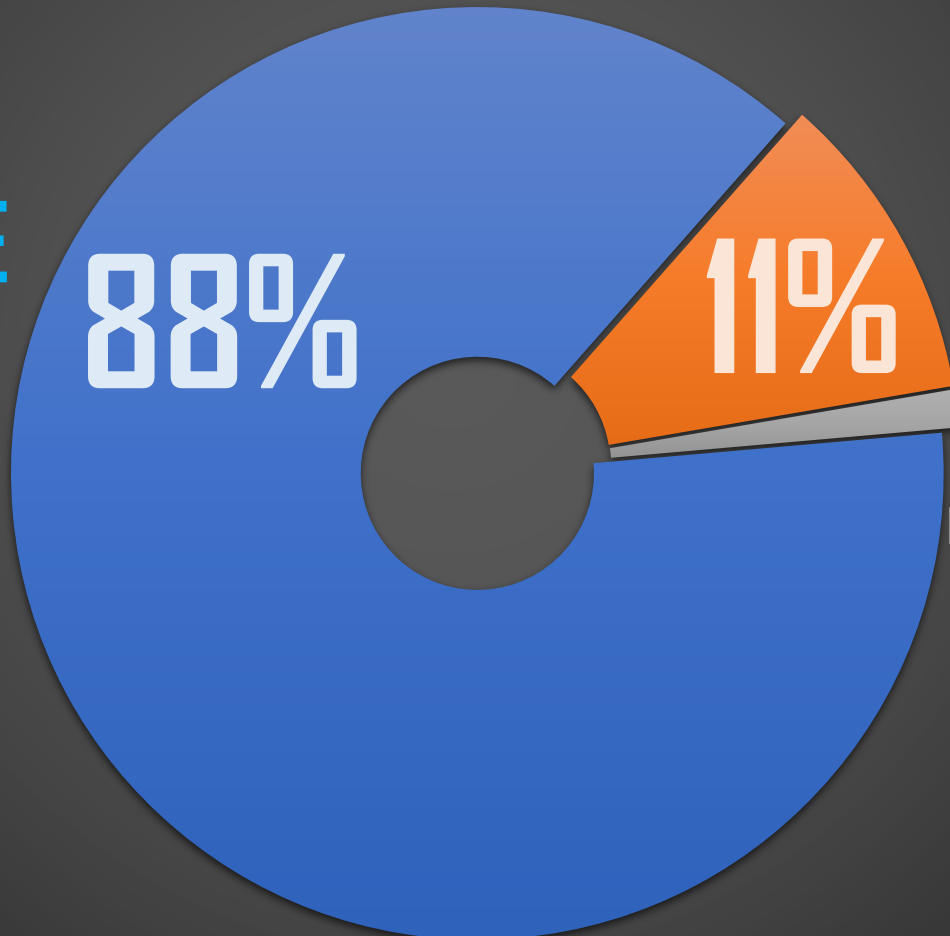
**HOMBRE**  
32,147

88%

11%

**MUJER**  
3,952

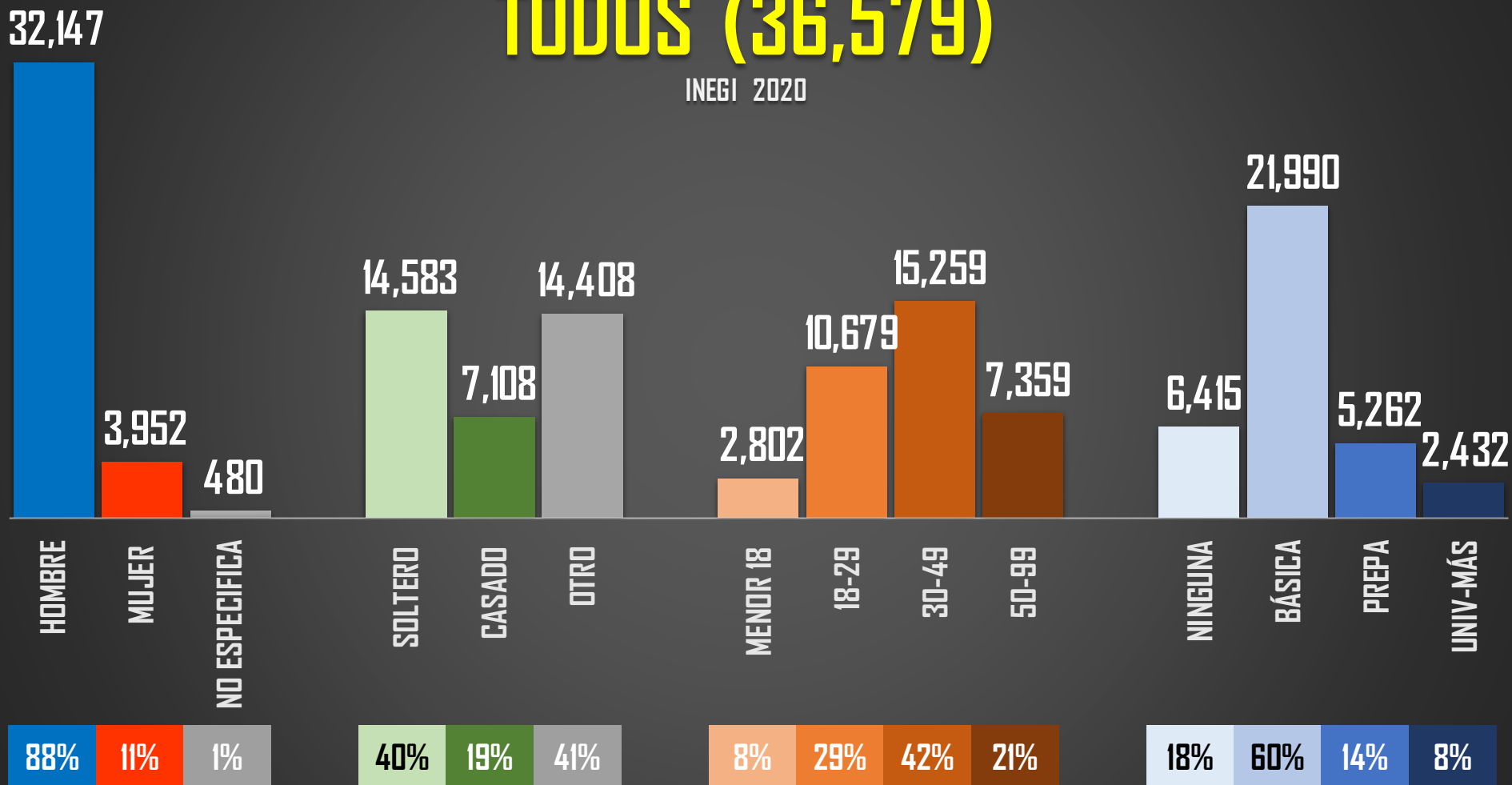
NO ESPECIFICA (1%)  
480





### PERFIL DE LAS MUERTES TODOS (36,579)

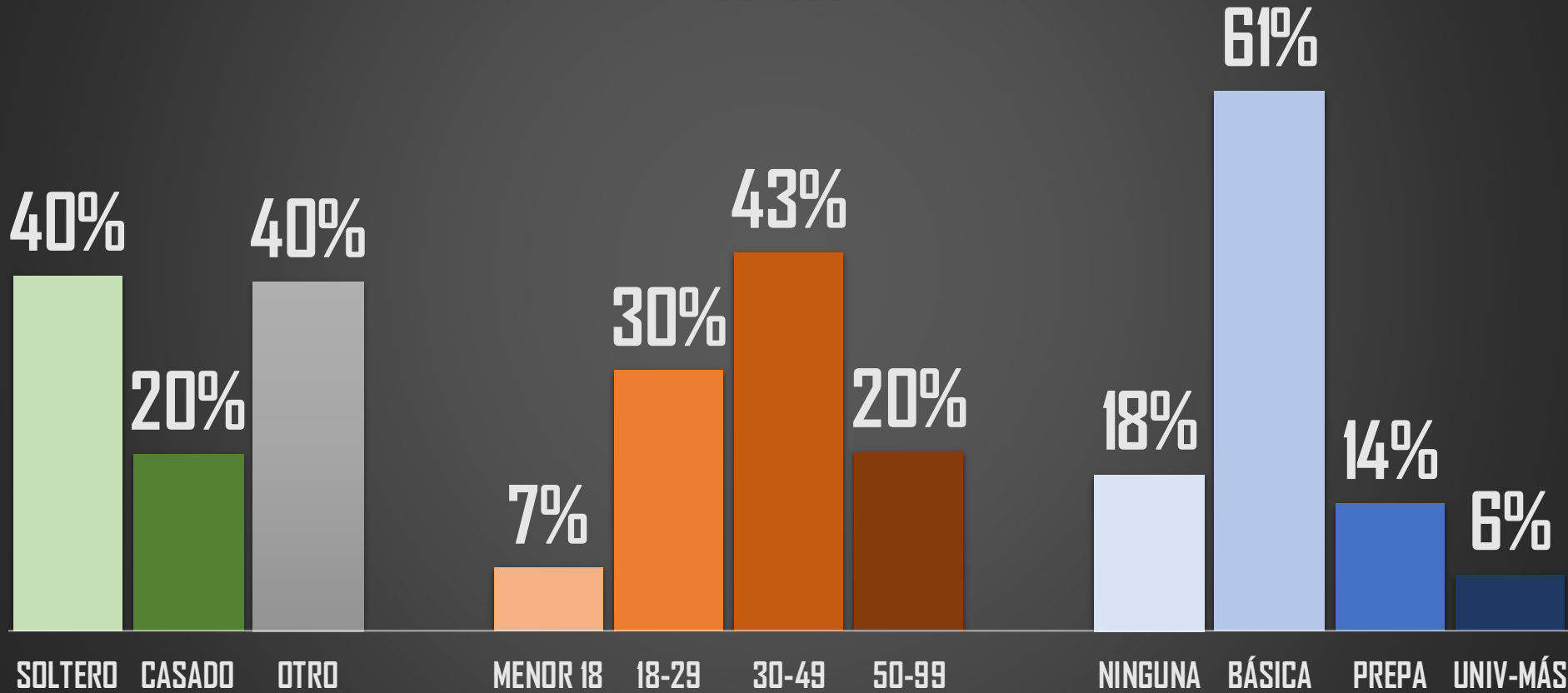
INEGI 2020



FUENTE: 1990-2020 INEGI Defunciones por homicidio [https://www.inegi.org.mx/sistemas/olap/consulta/general\\_ver4/MOQueryDatos.asp?#Regreso6c=28820](https://www.inegi.org.mx/sistemas/olap/consulta/general_ver4/MOQueryDatos.asp?#Regreso6c=28820)

# PERFIL DE LAS MUERTES HOMBRES (32,147)

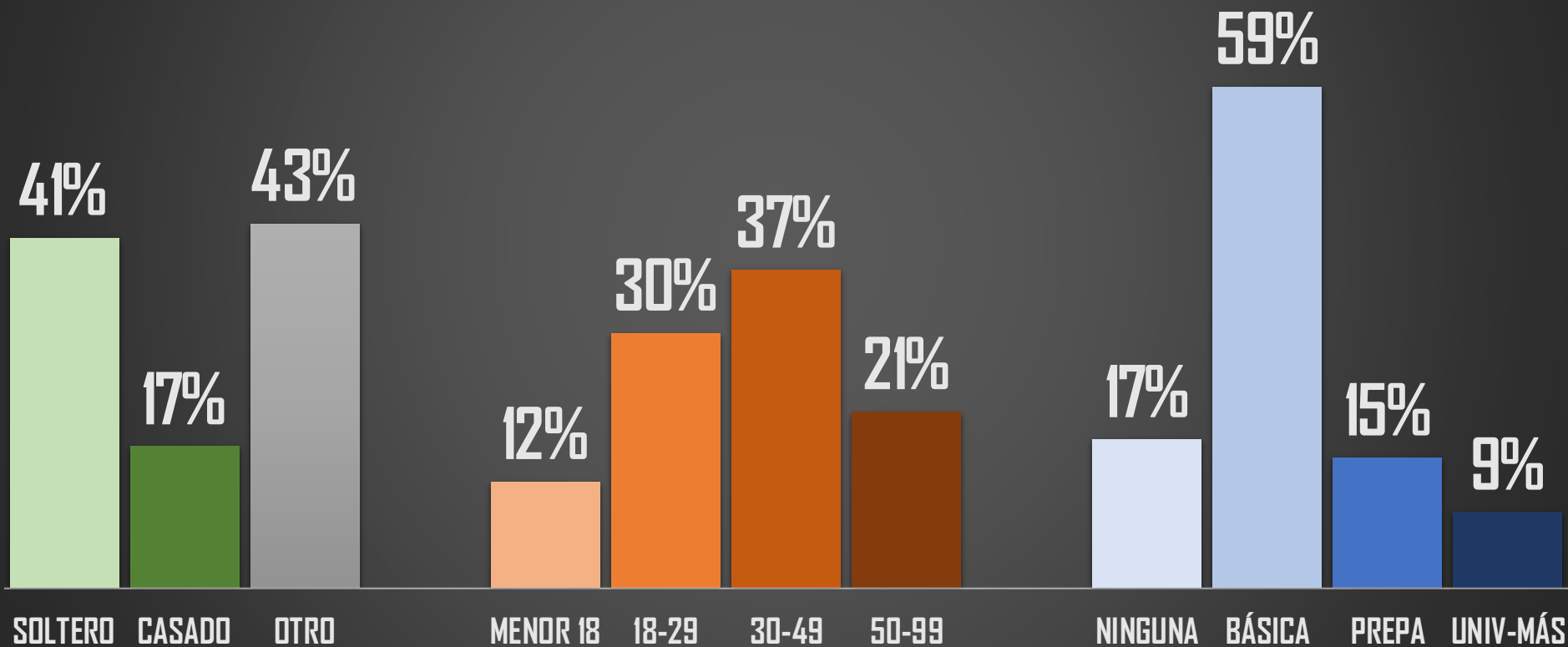
INEGI 2020



FUENTE: 1990-2020 INEGI Defunciones por homicidio [https://www.inegi.org.mx/sistemas/olap/consulta/general\\_ver4/MOQueryDatos.asp?#RegresoGc=28820](https://www.inegi.org.mx/sistemas/olap/consulta/general_ver4/MOQueryDatos.asp?#RegresoGc=28820)

### PERFIL DE LAS MUERTES MUJERES (3,952)

INEGI 2020



FUENTE: 1990-2020 INEGI Defunciones por homicidio [https://www.inegi.org.mx/sistemas/olap/consulta/general\\_ver4/MOQueryDatos.asp?#RegresoGc=28820](https://www.inegi.org.mx/sistemas/olap/consulta/general_ver4/MOQueryDatos.asp?#RegresoGc=28820)



# ÚNETE A LOS GRUPOS DE WHATSAPP Y RECIBE TODOS LOS DÍAS ESTADÍSTICAS

(Pulsa un ícono, si el grupo se llenó, intenta en otro)



## CONTACTO

 **(52) 449 919 3645**

 carlos@TRresearch.mx  tresearch.mx

    @TRresearch