



LÍDERES EN INVESTIGACIÓN ONLINE

ESTADÍSTICAS COVID-19

ÚNETE A LOS NUEVOS GRUPO DE WHATSAPP Y RECIBE



TODOS LOS DÍAS ESTADÍSTICAS

(Pulsa un ícono, si el grupo se llenó, intenta en otro)



CONTACTO

 **(52) 449 919 3645**

 carlos@TRresearch.mx  tresearch.mx

    [@TRresearch](https://www.instagram.com/TRresearch)

MUERTES COVID-19 MÉXICO

SEC. SALUD

263,470

AJUSTE INEGI 2020

52,234

TOTAL

315,704

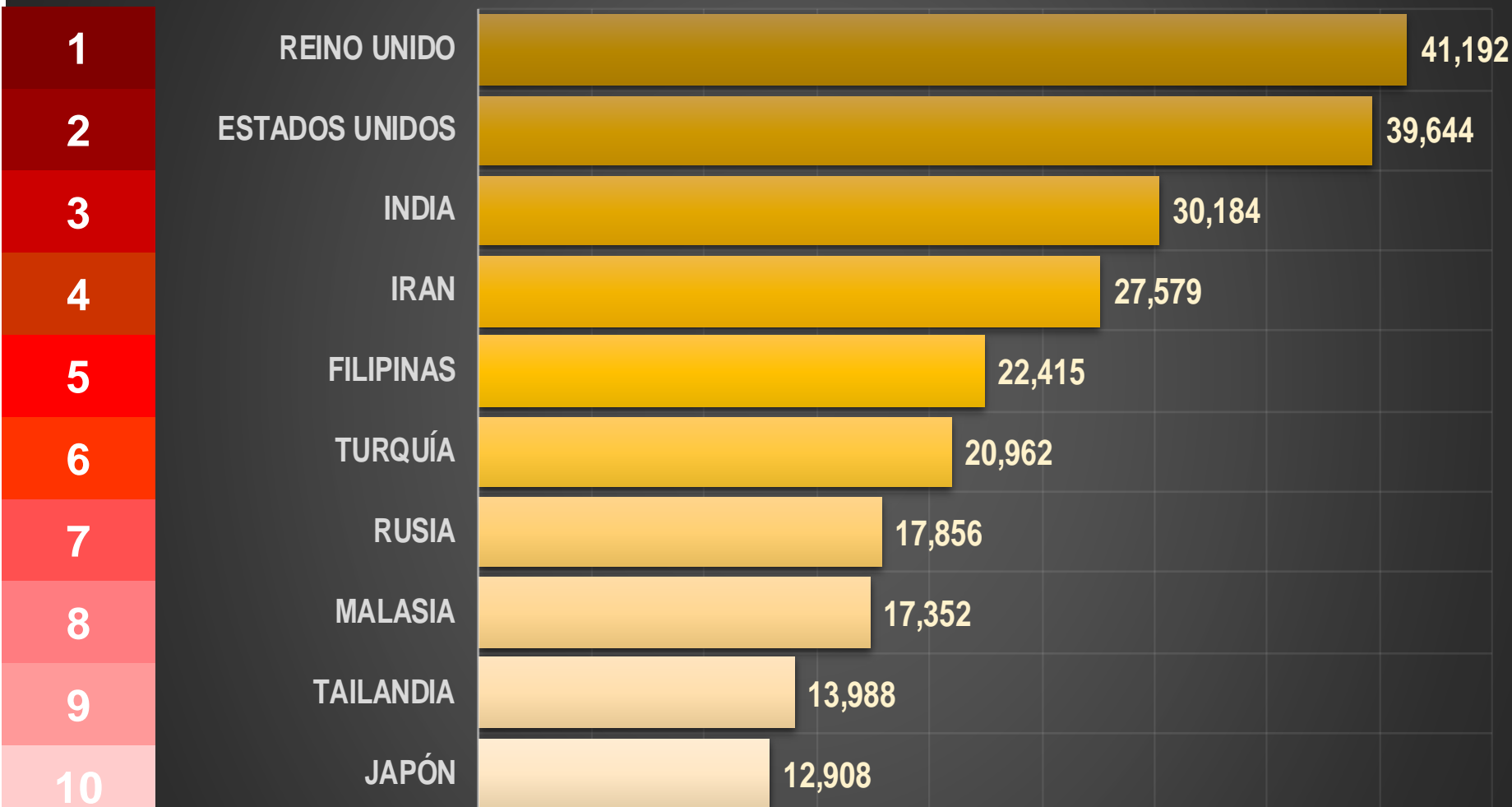
PAÍSES CON MÁS CONTAGIOS REPORTADOS

TOP 10 CONTAGIOS TOTALES



PAÍSES CON MÁS CONTAGIOS REPORTADOS

TOP 10 CONTAGIOS REPORTADOS HOY



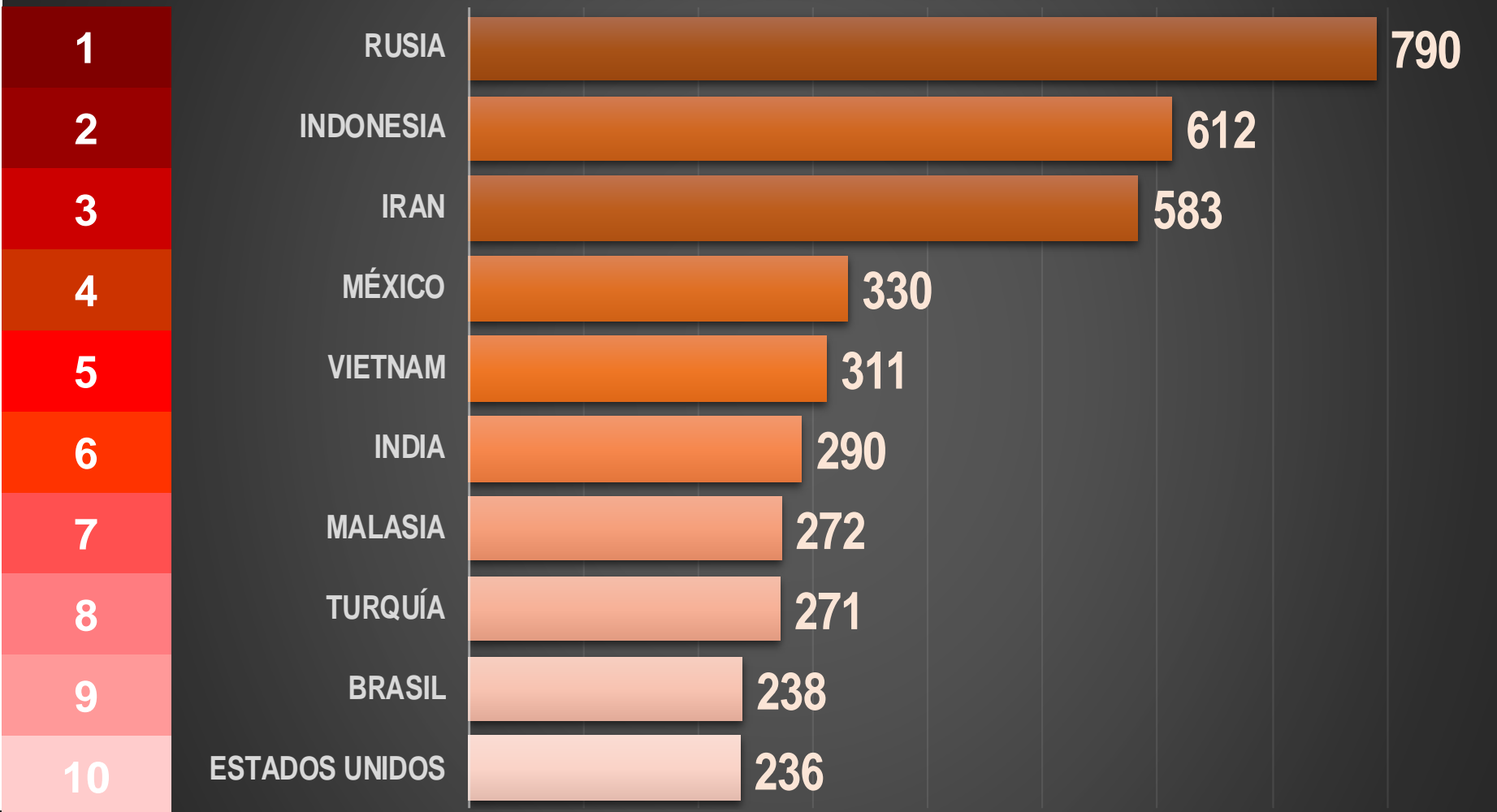
PAÍSES CON MÁS MUERTES EN EL MUNDO

TOP 10 MUERTES TOTALES



PAÍSES CON MÁS MUERTES REPORTADAS HOY

TOP 10 MUERTES POR DÍA



MUERTES EN LOS 10 PAÍSES CON MÁS HABITANTES DEL MUNDO

HABITANTES ↕



**MÉXICO REGISTRA
MÁS MUERTES
QUE 6 PAÍSES CON
MÁS HABITANTES
QUE MX**

PAÍSES CON MÁS MUERTES POR MILLÓN DE HABITANTES

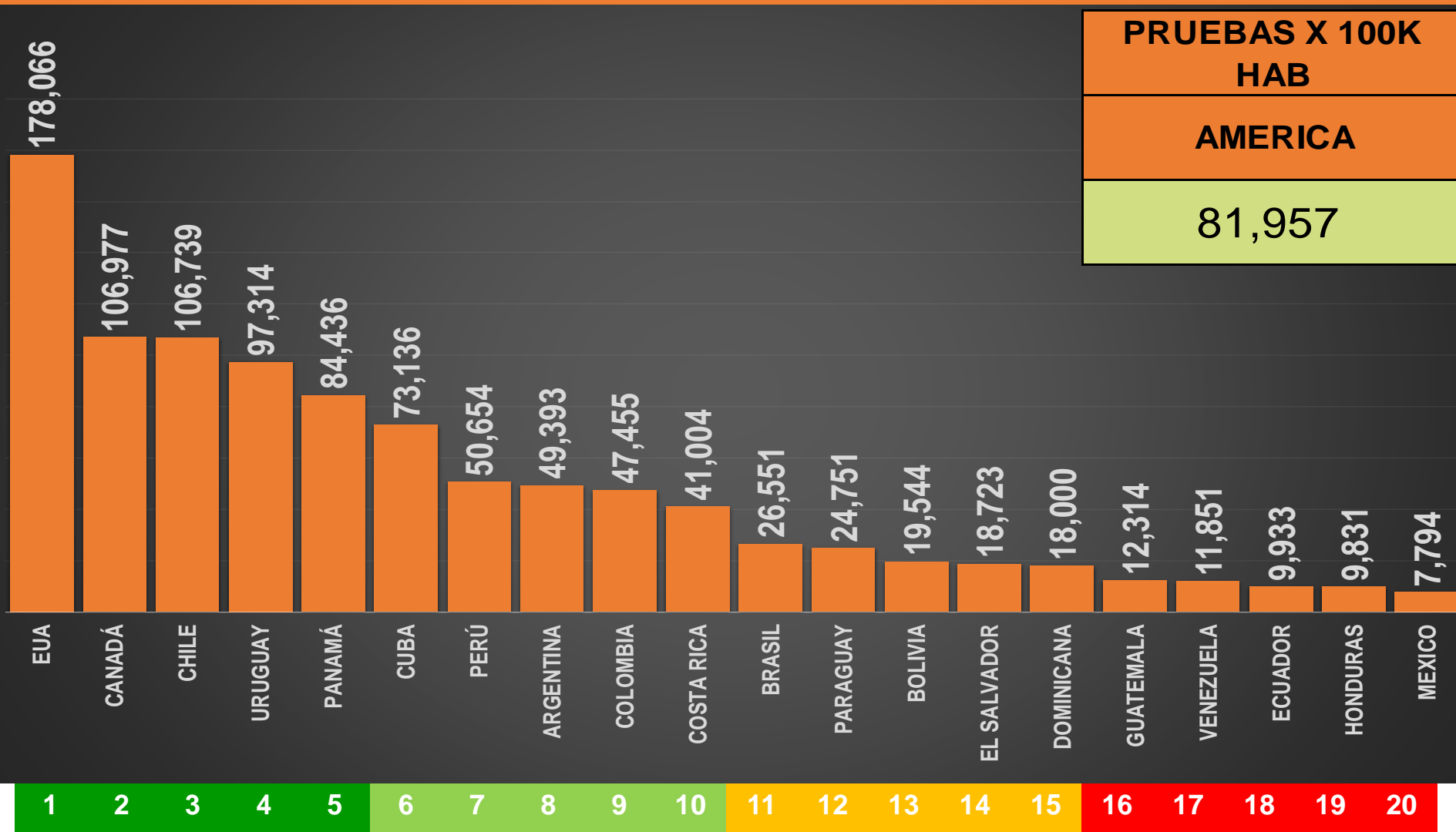
TOP 10 MUERTES X MILLÓN

1	Perú	5,923
2	Hungría	3,122
3	República Checa	2,833
4	Bulgaria	2,781
5	Brasil	2,724
6	México	2,470
7	Argentina	2,466
8	Colombia	2,433
9	Eslovaquia	2,298
10	Paraguay	2,195
11	Bélgica	2,180
12	Italia	2,147
13	Eslovenia	2,143
14	Croacia	2,055
	Polonia	1,994

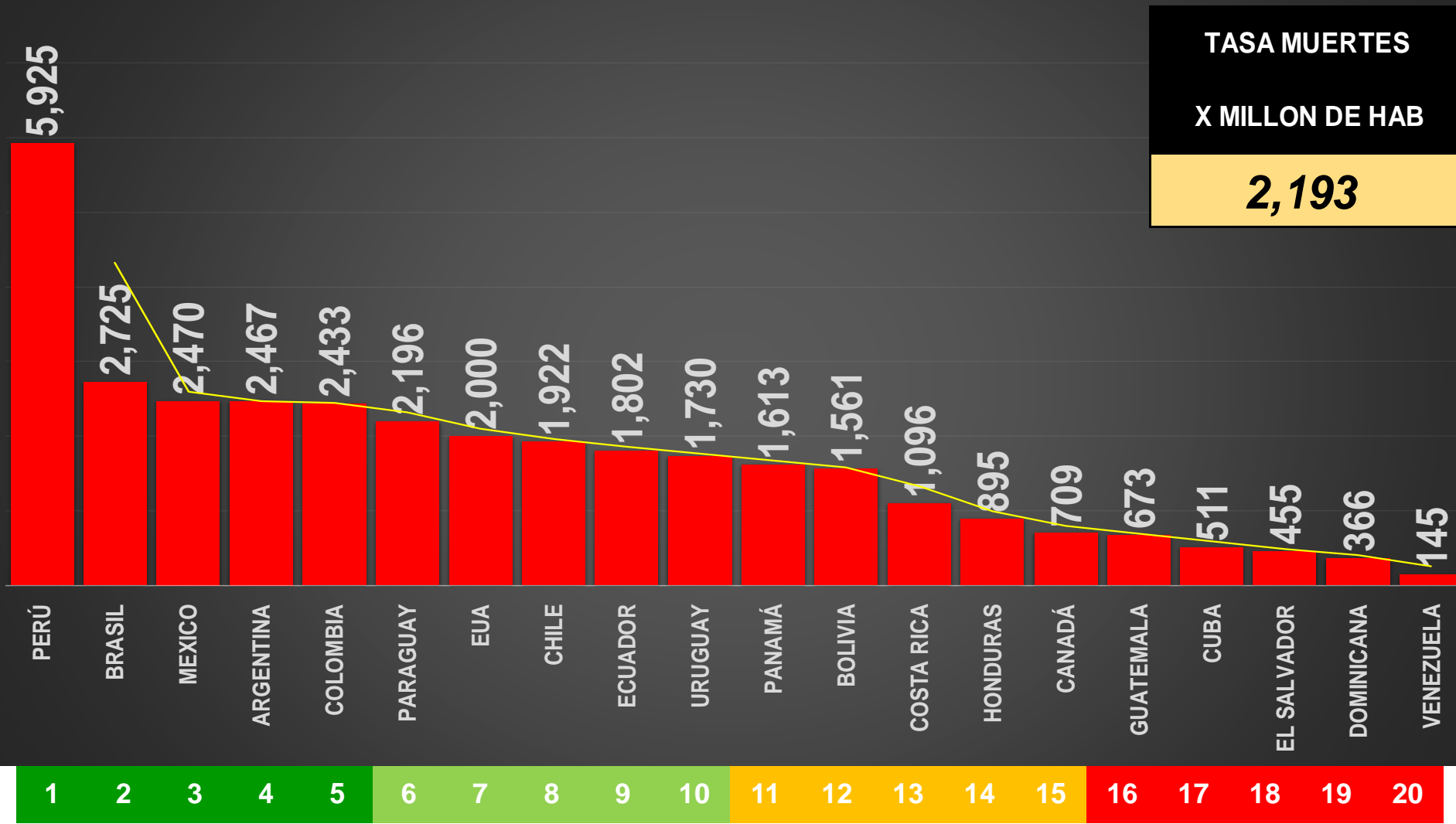
20 PAÍSES DE AMÉRICA

PAÍS	TOTAL DE POBLACIÓN	TOTAL DE CASOS	TOTAL	TOTAL	CASOS	PRUEBAS X 100K HAB	TASA DE	TASA MUERTES	
			MUERTES	RECUPERADOS	CRÍTICOS	AMERICA	RECUPERADOS	X MILLON DE HAB	
	AMÉRICA	999,022,713	85,735,083	2,190,465	72,899,103	47,384	81,957	88%	2,193
1	PERÚ	33,498,335	2,155,034	198,488	1,720,665	1,170	50,654	80%	5,925
2	BRASIL	214,293,539	20,899,933	583,866	19,894,660	8,318	26,551	95%	2,725
3	MEXICO	127,792,286	3,433,511	315,704	2,768,946	4,798	7,794	81%	2,470
4	ARGENTINA	45,671,583	5,207,695	112,673	4,905,843	2,293	49,393	94%	2,467
5	COLOMBIA	51,504,944	4,919,773	125,331	4,754,655	542	47,455	97%	2,433
6	PARAGUAY	7,232,998	458,922	15,883	438,871	81	24,751	96%	2,196
7	EUA	333,230,770	40,865,794	666,559	31,335,278	25,666	178,066	77%	2,000
8	CHILE	19,304,480	1,641,526	37,108	1,598,800	575	106,739	97%	1,922
9	ECUADOR	17,950,070	503,883	32,353	443,880	759	9,933	88%	1,802
10	URUGUAY	3,487,555	385,780	6,034	378,320	15	97,314	98%	1,730
11	PANAMÁ	4,392,596	459,844	7,086	446,387	108	84,436	97%	1,613
12	BOLIVIA	11,855,550	492,680	18,512	440,088	220	19,544	89%	1,561
13	COSTA RICA	5,147,487	478,144	5,642	384,354	453	41,004	80%	1,096
14	HONDURAS	10,085,106	343,807	9,023	107,551	623	9,831	31%	895
15	CANADÁ	38,121,836	1,515,167	27,021	1,451,235	405	106,977	96%	709
16	GUATEMALA	18,295,097	488,538	12,315	427,957	5	12,314	88%	673
17	CUBA	11,318,672	696,904	5,788	653,102	400	73,136	94%	511
18	EL SALVADOR	6,523,779	96,067	2,969	81,339	133	18,723	85%	455
19	DOMINICANA	10,972,696	351,894	4,012	342,826	139	18,000	97%	366
20	VENEZUELA	28,343,334	340,187	4,098	324,346	681	11,851	95%	145

NÚMERO DE PRUEBAS POR CADA 100K HABITANTES



TASA DE MUERTES POR CADA MILLÓN DE HABITANTES

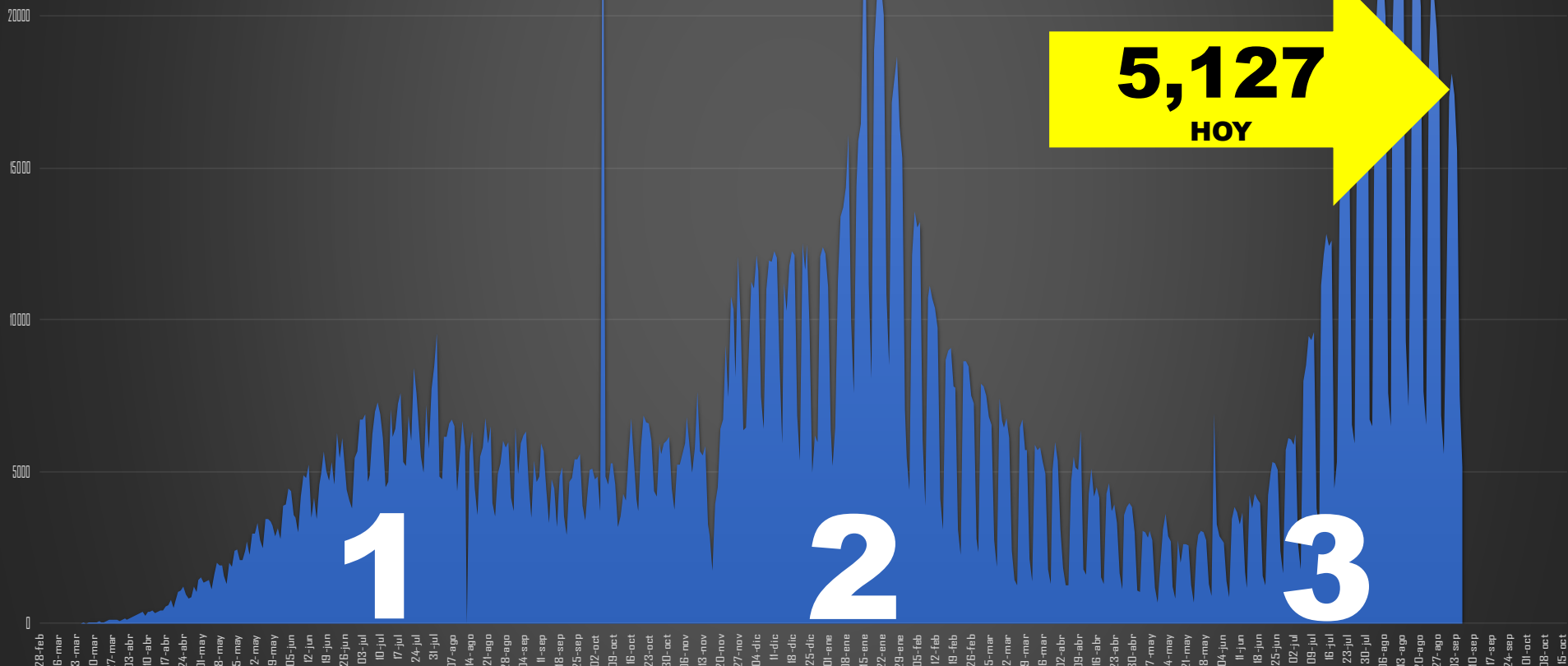


TASA MUERTES
X MILLON DE HAB

2,193

ÚNETE AL GRUPO DE WHATSAPP Y RECIBE TODOS LOS DÍAS ESTADÍSTICAS (Pulsa un ícono, si el grupo se llenó, intenta en otro)

FECHA	CONTAGIOS
ANTIER (SEP 04)	15,586
AYER (SEP 05)	7,504
HOY (SEP 06)	5,127



28,953
Cifra récord

5,127
HOY

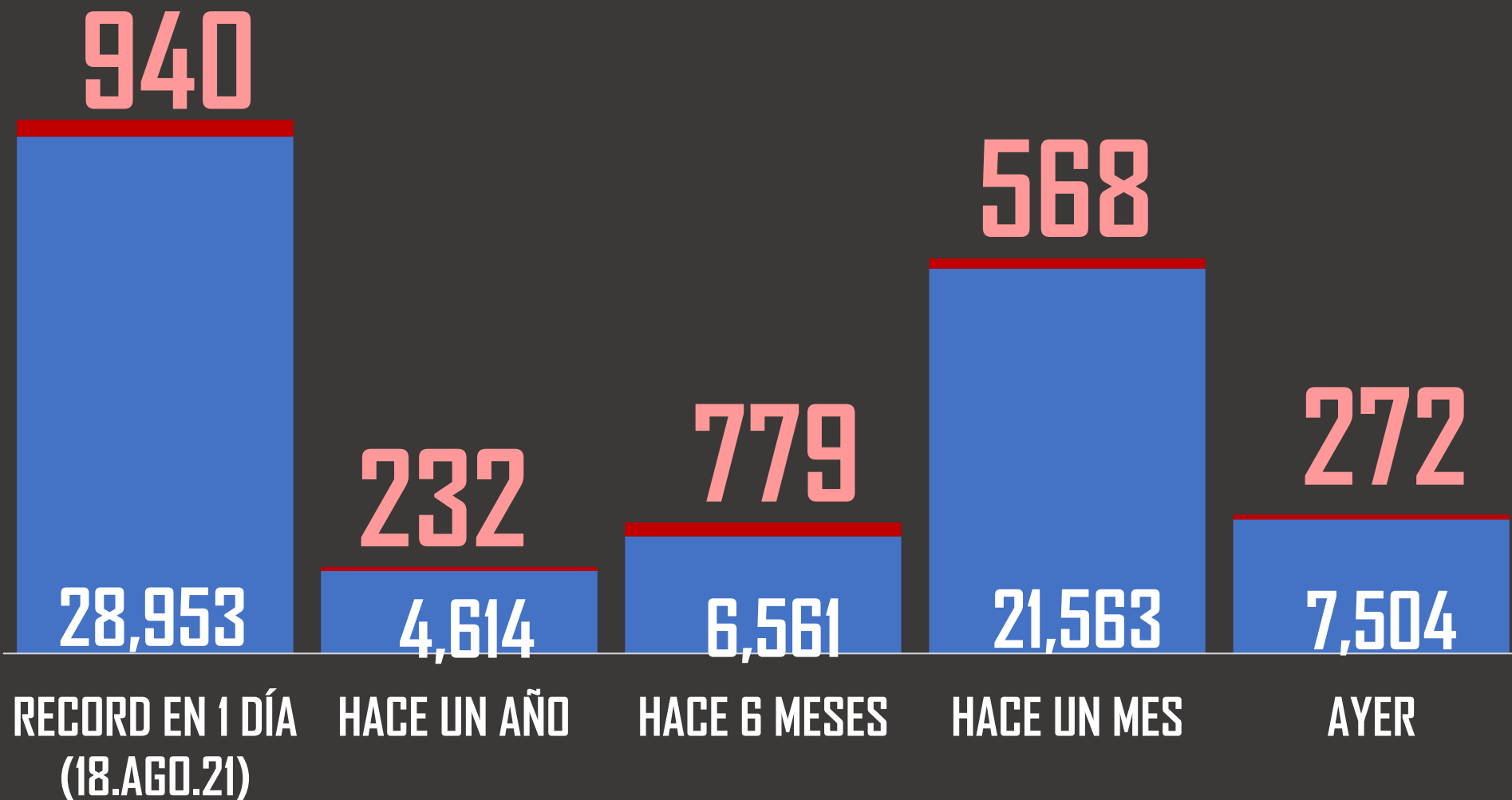
1

2

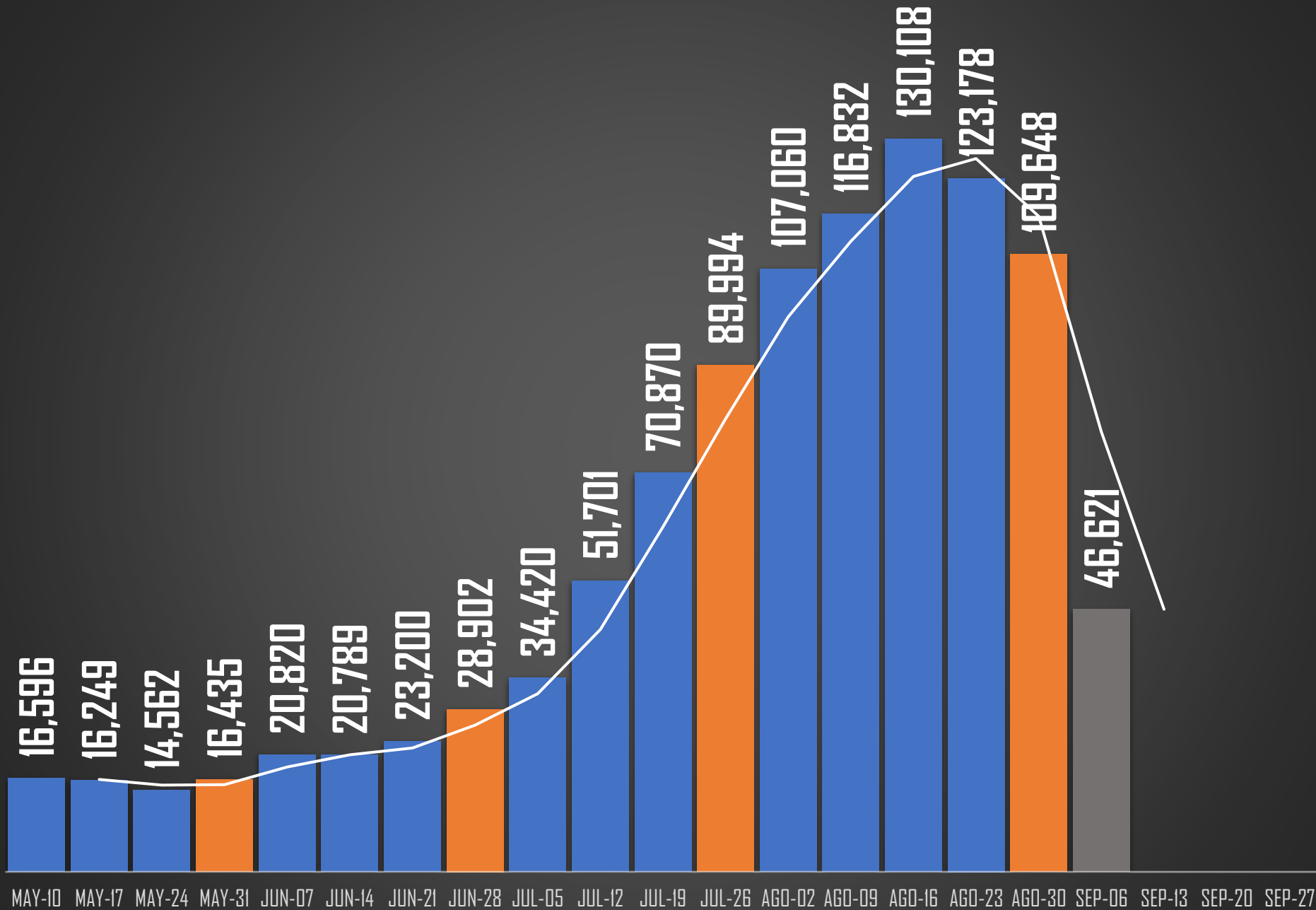
3

CONTAGIOS Y MUERTES

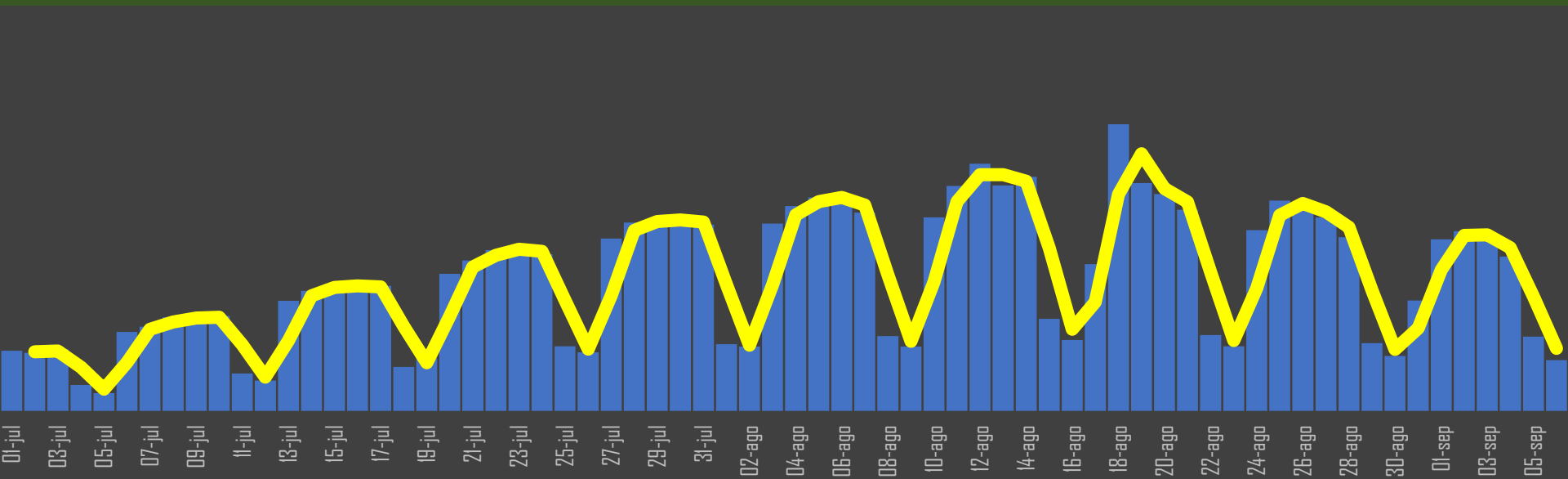
■ CONTAGIOS ■ MUERTES



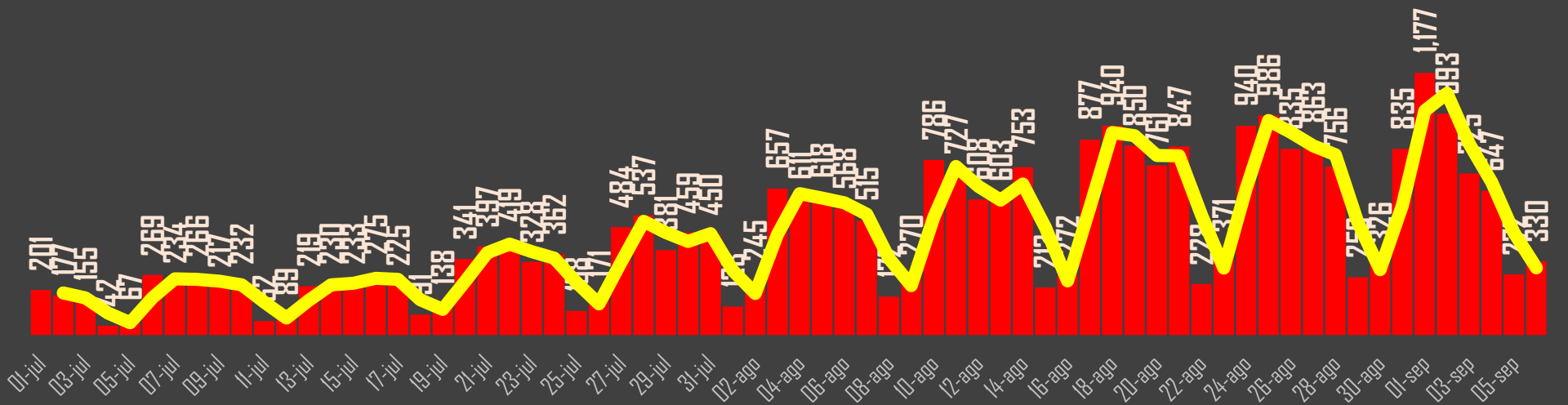
CRECIMIENTO CONTAGIOS | MÉXICO



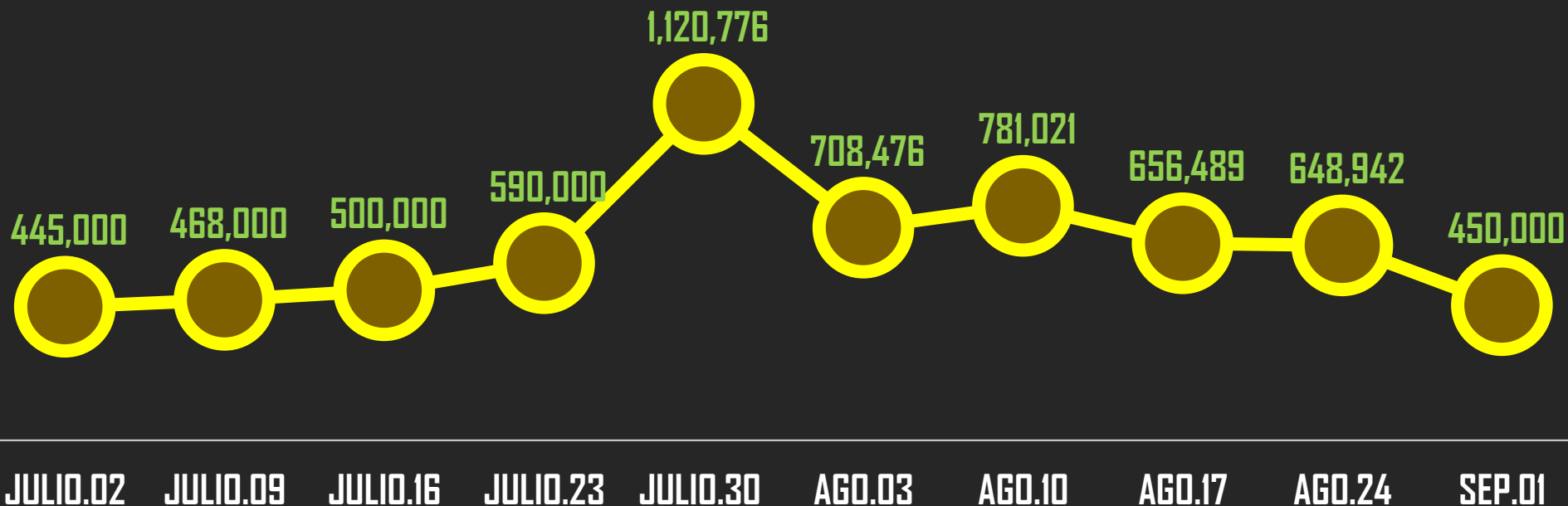
NÚMERO DE CONTAGIOS Y MUERTES



29 CONTAGIOS = 1 MUERTE (AGO)



AYER: 461,794



SE HAN APLICADO 87,014,220

MILLONES DE MEXICANOS VACUNADOS (+12 AÑOS)

35.4

23.3

31.3

58.7

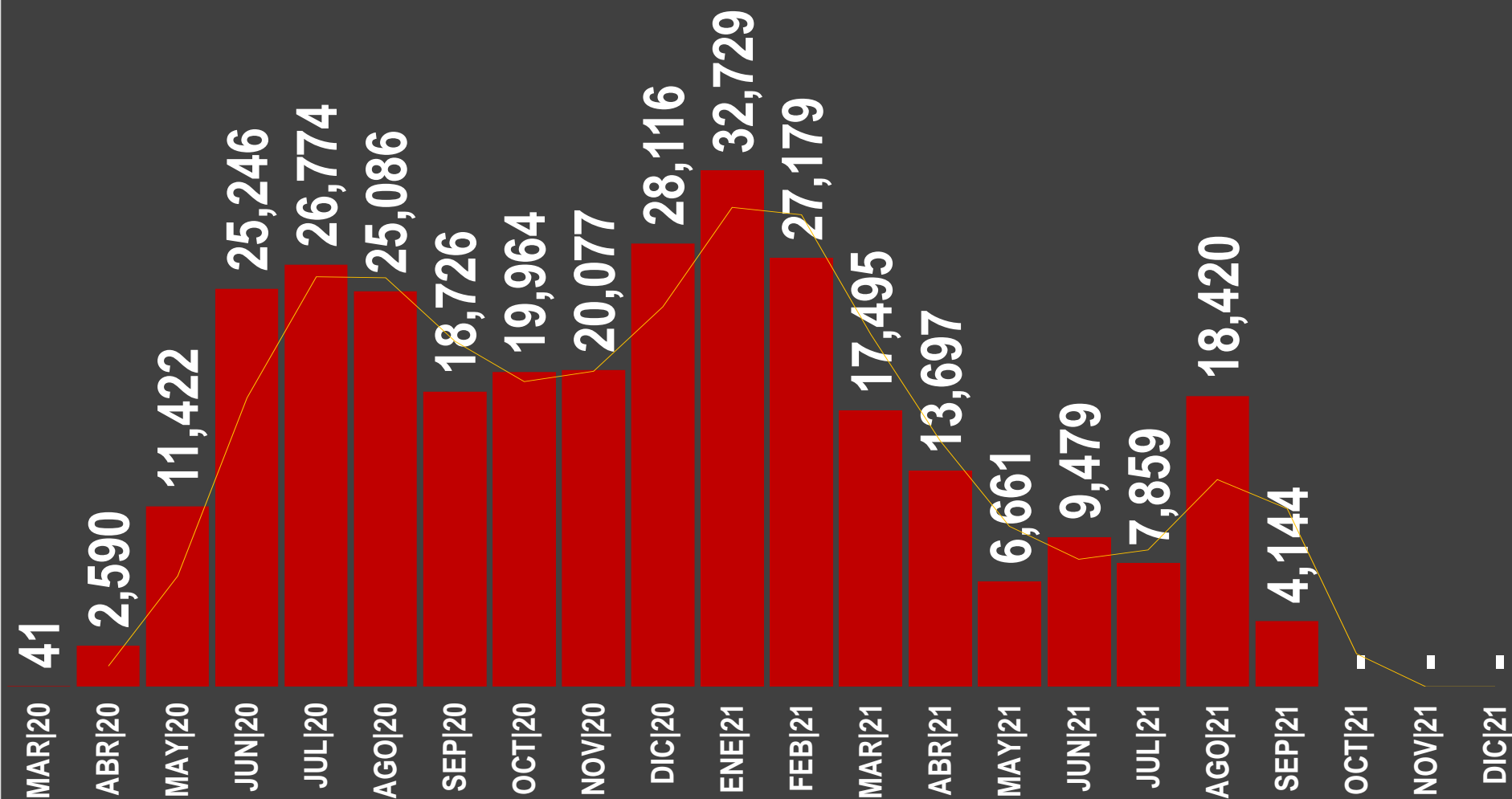
COMPLETO

1 DÓSIS

SIN ESQUEMA

RANKING TRResearch	ENTIDAD	POBLACIÓN	CASOS CONFIRMADOS	NÚMERO DE MUERTES	TASA MUERTES X MILLON DE HABITANTES
1	CHIAPAS	5,730,367	20,341	2,067	361
2	OAXACA	4,143,593	69,929	4,728	1,141
3	VERACRUZ	8,539,862	107,971	12,308	1,441
4	MICHOACAN	4,825,401	66,350	7,008	1,452
5	DURANGO	1,868,996	45,041	2,800	1,498
6	GUERRERO	3,657,048	70,305	5,693	1,557
7	TAMAULIPAS	3,650,602	88,931	5,960	1,633
8	CAMPECHE	1,000,617	20,723	1,749	1,748
9	JALISCO	8,409,693	139,606	15,012	1,785
10	AGUASCALIENTES	1,434,635	31,705	2,639	1,839
11	GUANAJUATO	6,228,175	158,418	11,582	1,860
12	ZACATECAS	1,666,426	39,008	3,122	1,873
13	TABASCO	2,572,287	119,118	4,865	1,891
14	NAYARIT	1,288,571	30,359	2,466	1,914
15	TLAXCALA	1,380,011	26,144	2,750	1,993
16	CHIHUAHUA	3,801,487	63,368	7,786	2,048
17	MORELOS	2,044,058	43,307	4,189	2,049
18	NUEVO LEON	5,610,153	183,541	11,499	2,050
19	PUEBLA	6,604,451	109,994	13,606	2,060
20	SAN LUIS POTOSI	2,866,142	92,352	6,015	2,099
21	COLIMA	785,153	27,592	1,674	2,132
22	COAHUILA	3,218,720	83,566	6,889	2,140
23	QUERETARO	2,279,637	87,154	4,963	2,177
24	YUCATAN	2,259,098	63,517	4,943	2,188
25	QUINTANA ROO	1,723,259	55,452	3,809	2,210
26	HIDALGO	3,086,414	56,170	7,069	2,290
27	EDOMEX	17,427,790	342,383	41,230	2,366
28	SONORA	3,074,745	102,782	7,681	2,498
29	BAJA CALIFORNIA	3,634,868	57,494	9,134	2,513
30	SINALOA	3,156,674	68,812	8,080	2,560
31	B. CALIFORNIA SUR	804,708	54,039	2,215	2,753
32	CDMX	9,018,645	908,039	37,939	4,207
	NACIONAL	127,792,286	3,433,511	315,704	2,470

MUERTES POR MES



MES

MUERTES

TOTAL

JUNIO 2021

9,479

JULIO 2021

7,859

AGOSTO 2021

+6%

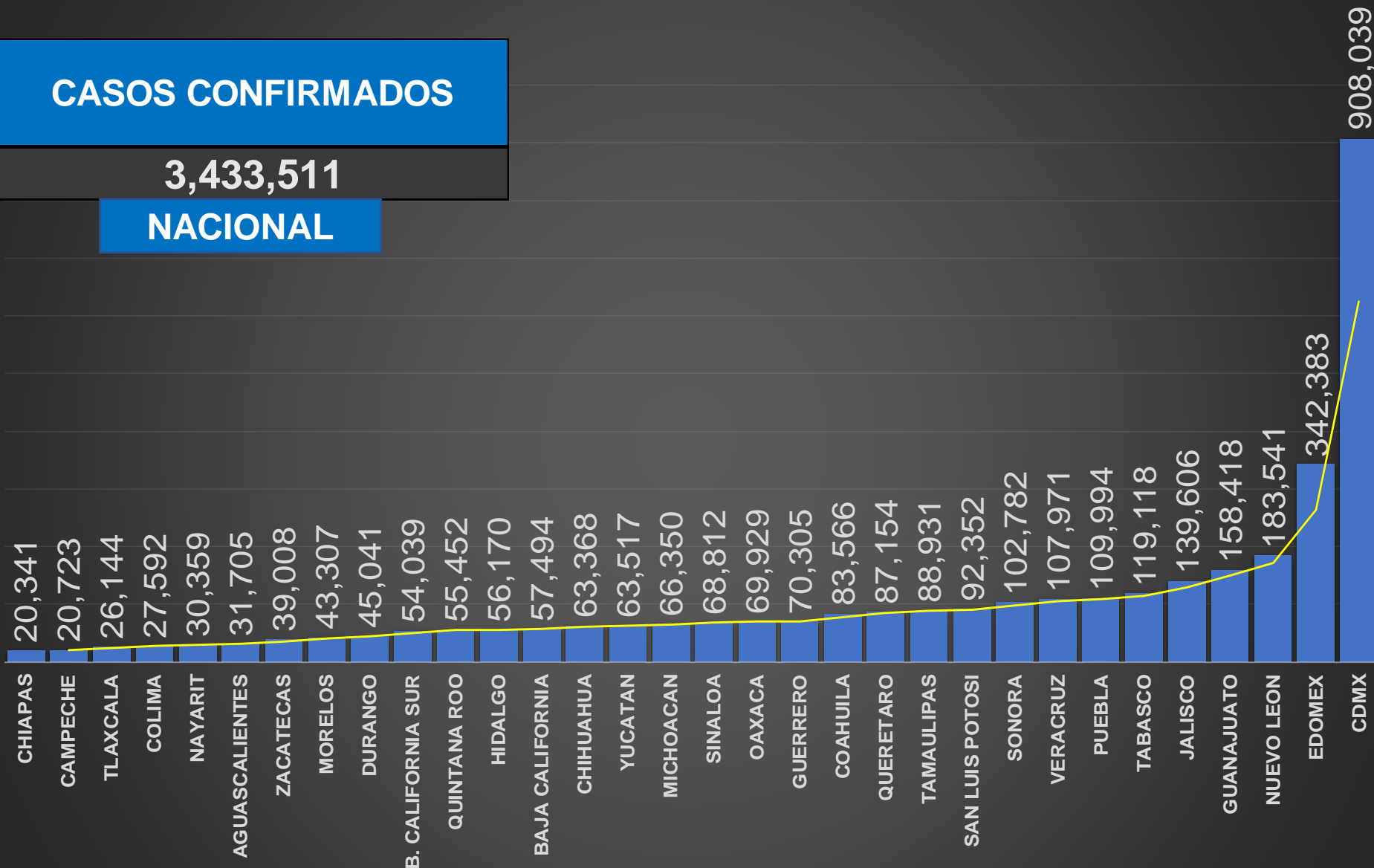
17,338

18,420

CASOS CONFIRMADOS

3,433,511

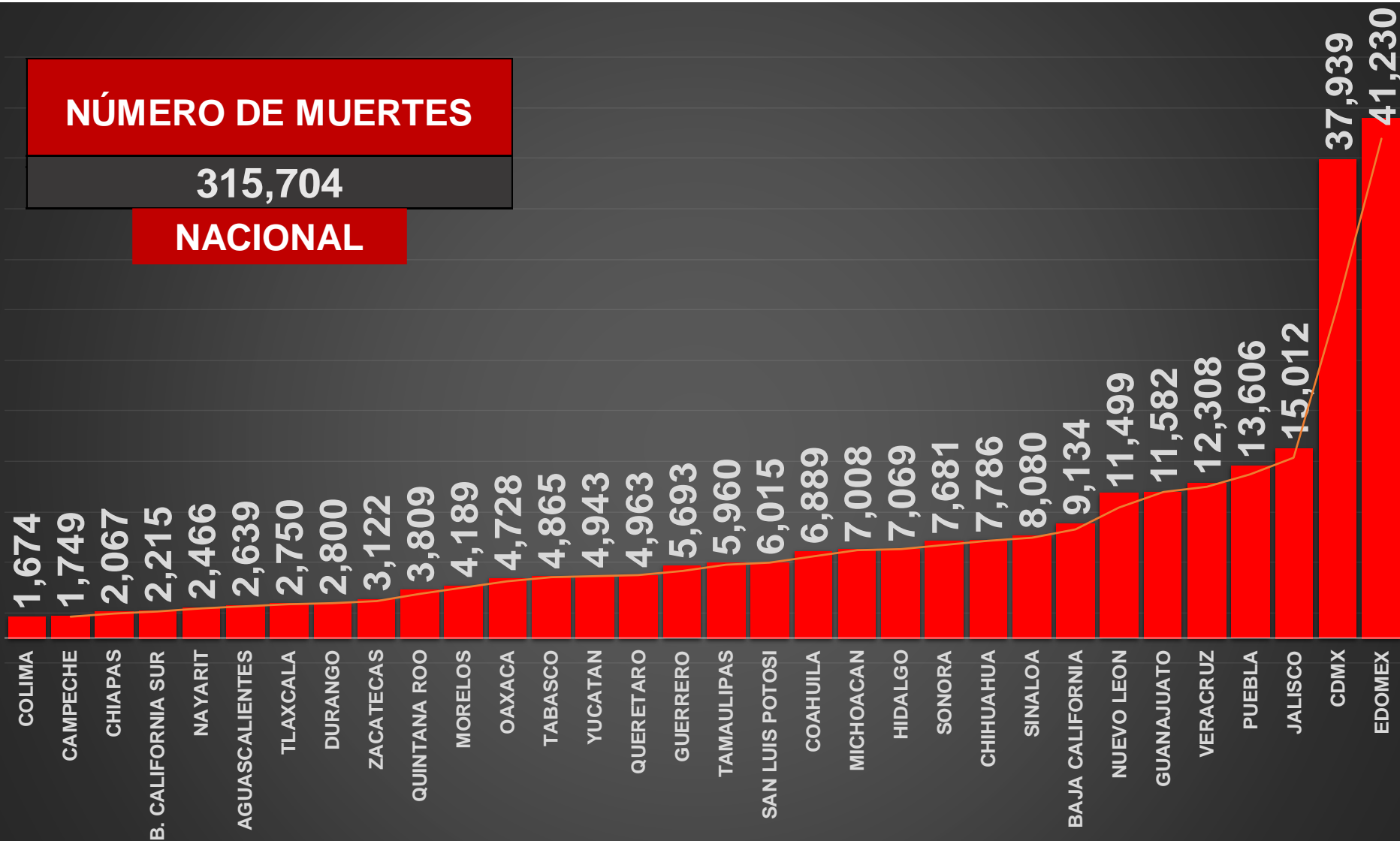
NACIONAL

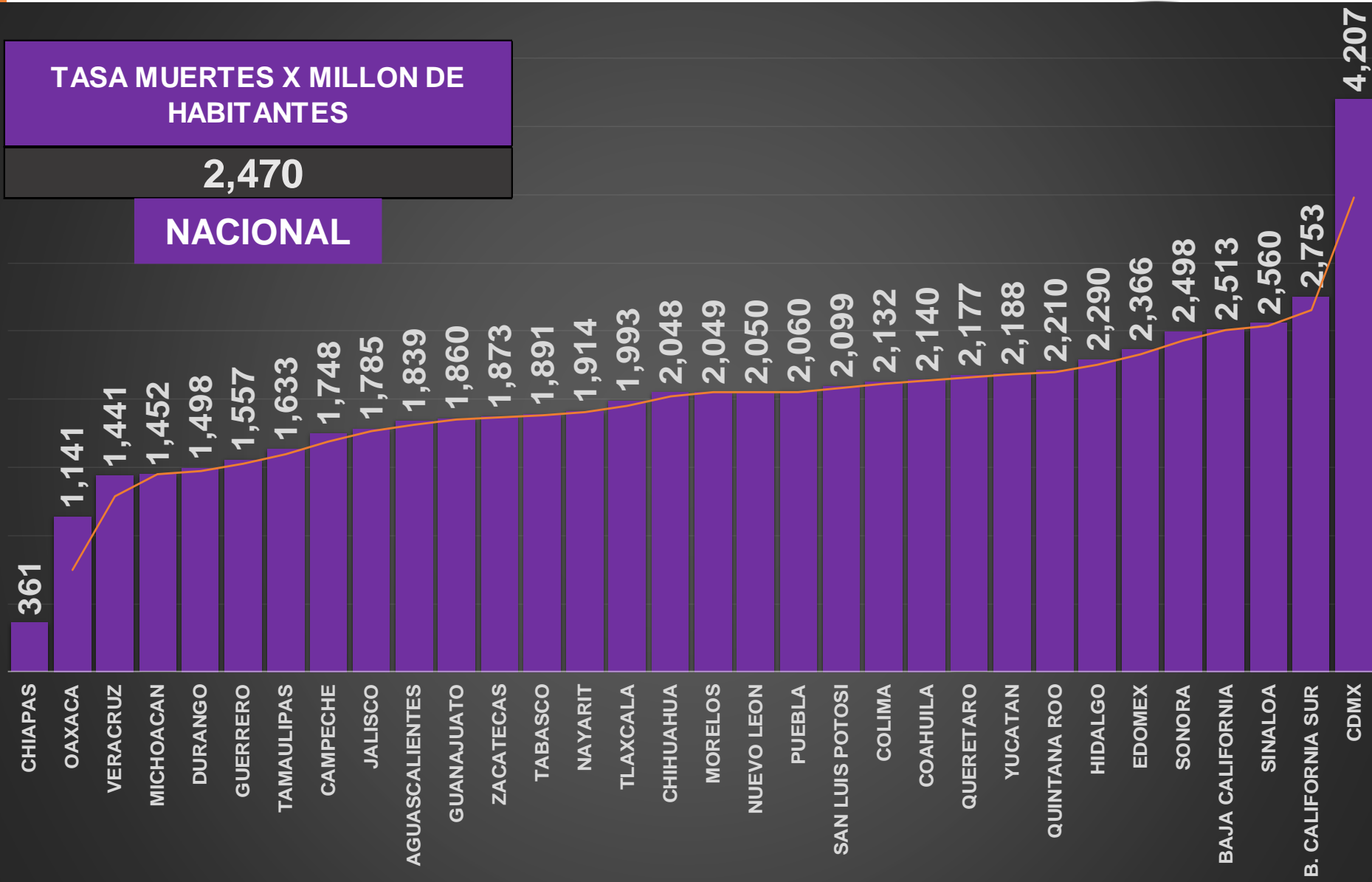


NÚMERO DE MUERTES

315,704

NACIONAL





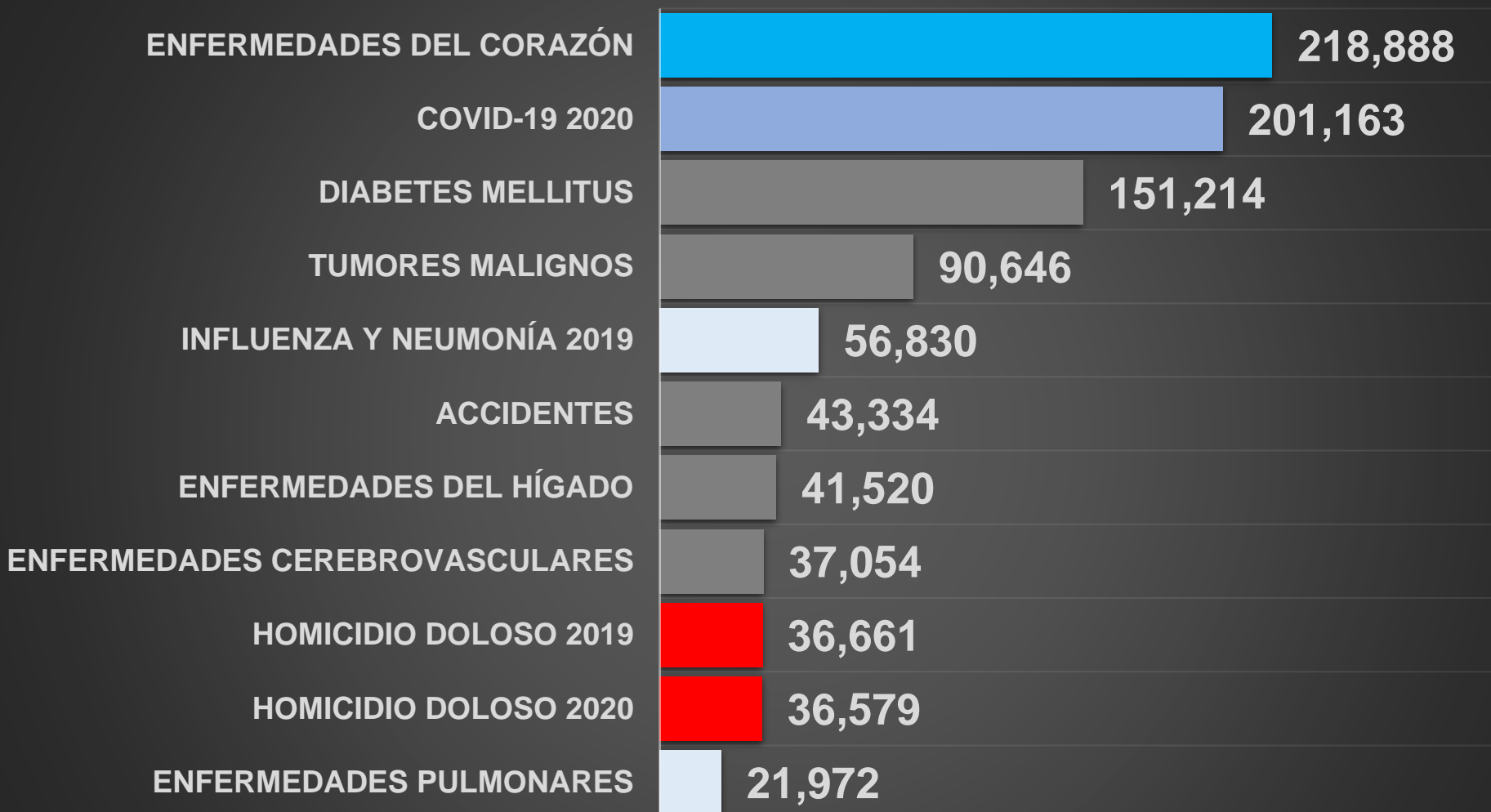
TASA MUERTES X MILLON DE HABITANTES

2,470

NACIONAL



TOP 10 CAUSAS DE MUERTE EN MÉXICO

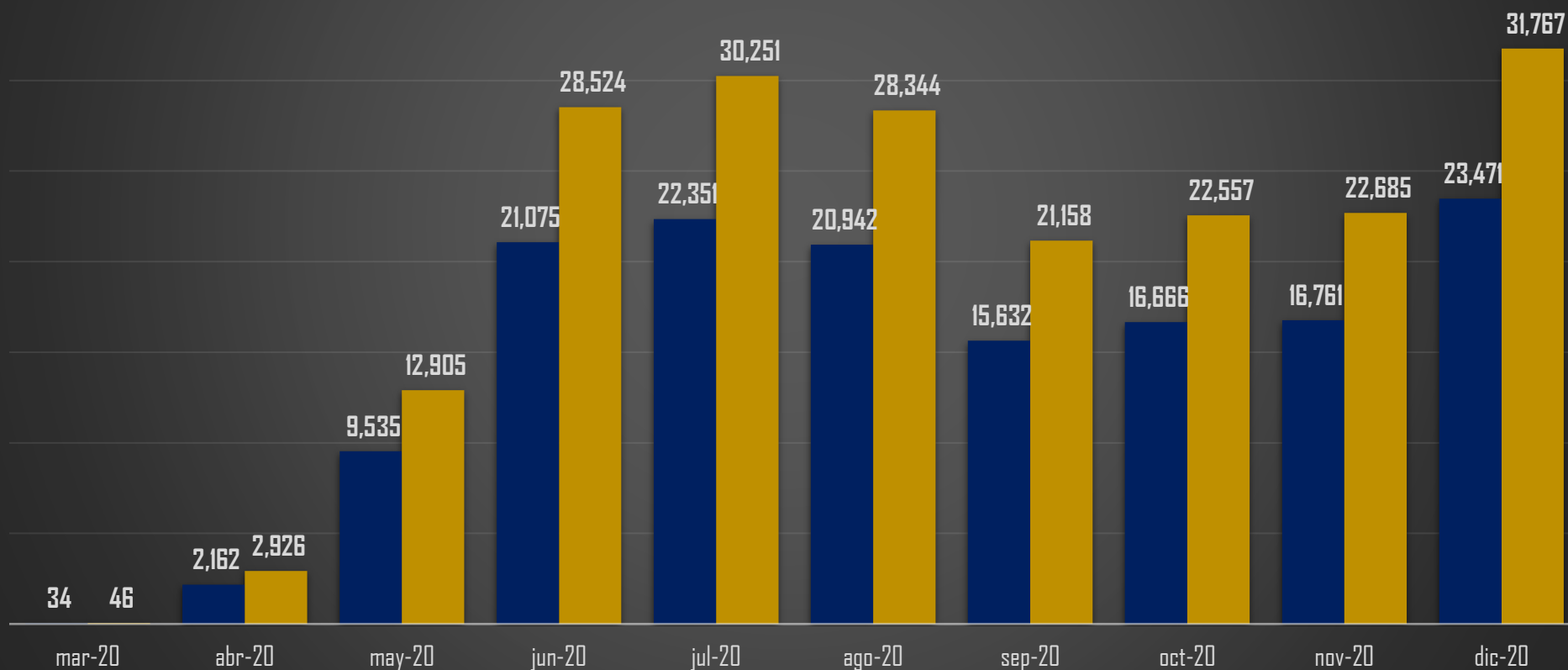


Fuente: INEGI 2020 CARACTERÍSTICAS DE LAS DEFUNCIONES REGISTRADAS EN MÉXICO DURANTE 2020.

DIFERENCIA EN CIFRAS SALUD VS INEGI

■ SALUD ■ INEGI

SEC SALUD	INEGI	DIFERENCIA
148,629	201,163	+35%



ÚNETE A LOS GRUPOS DE WHATSAPP Y RECIBE TODOS LOS DÍAS ESTADÍSTICAS

(Pulsa un ícono, si el grupo se llenó, intenta en otro)



CONTACTO

 **(52) 449 919 3645**

 carlos@TRresearch.mx  [tresearch.mx](https://www.tresearch.mx)

    [@TRresearch](https://www.tresearch.mx)