



# LÍDERES EN INVESTIGACIÓN ONLINE

ESTADÍSTICAS COVID-19

# ÚNETE A LOS NUEVOS GRUPO DE WHATSAPP Y RECIBE



## TODOS LOS DÍAS ESTADÍSTICAS

(Pulsa un ícono, si el grupo se llenó, intenta en otro)



CONTACTO

 **(52) 449 919 3645**

 [carlos@TRResearch.mx](mailto:carlos@TRResearch.mx)  [tresearch.mx](http://tresearch.mx)

    [@TRResearch](https://www.instagram.com/TRResearch)

# MUERTES COVID-19 MÉXICO

SEC. SALUD

262,221

AJUSTE INEGI 2020

52,234

TOTAL

314,455

## PAÍSES CON MÁS CONTAGIOS REPORTADOS

### TOP 10 CONTAGIOS TOTALES



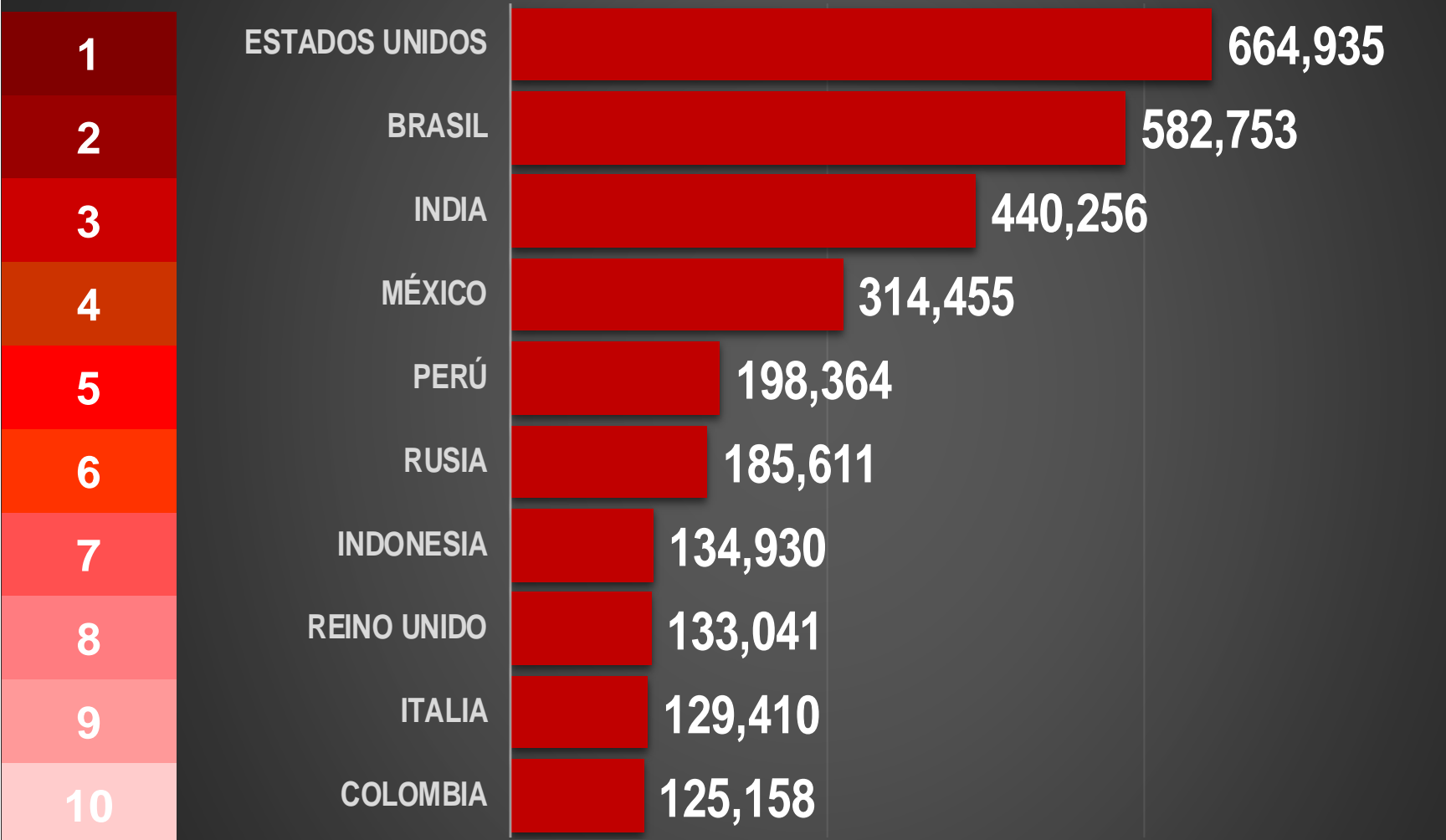
## PAÍSES CON MÁS CONTAGIOS REPORTADOS

### TOP 10 CONTAGIOS REPORTADOS HOY



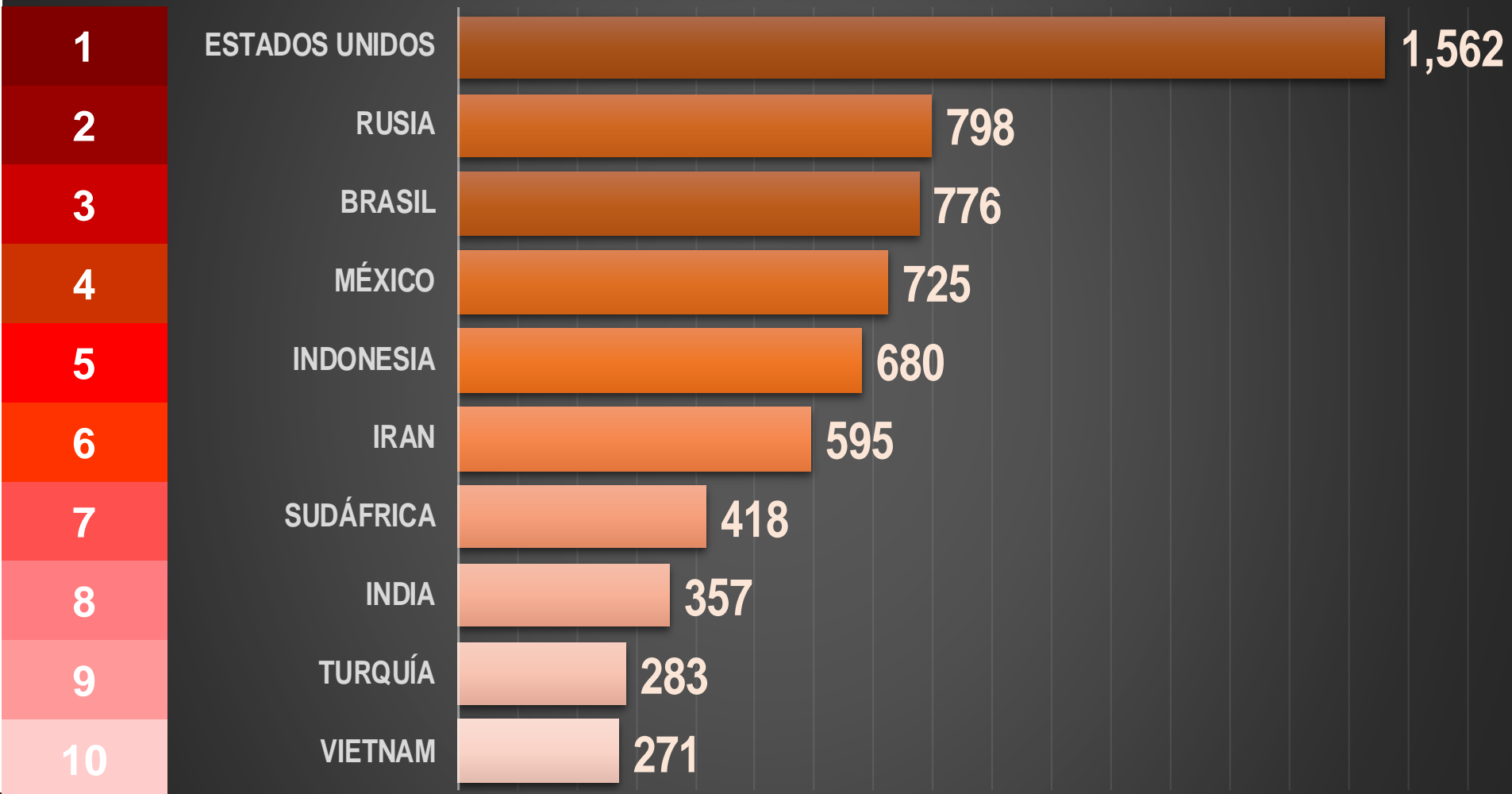
### PAÍSES CON MÁS MUERTES EN EL MUNDO

#### TOP 10 MUERTES TOTALES



## PAÍSES CON MÁS MUERTES REPORTADAS HOY

### TOP 10 MUERTES POR DÍA



## MUERTES EN LOS 10 PAÍSES CON MÁS HABITANTES DEL MUNDO

HABITANTES ↕



**MÉXICO REGISTRA  
MÁS MUERTES  
QUE 6 PAÍSES CON  
MÁS HABITANTES  
QUE MX**



## PAÍSES CON MÁS MUERTES POR MILLÓN DE HABITANTES

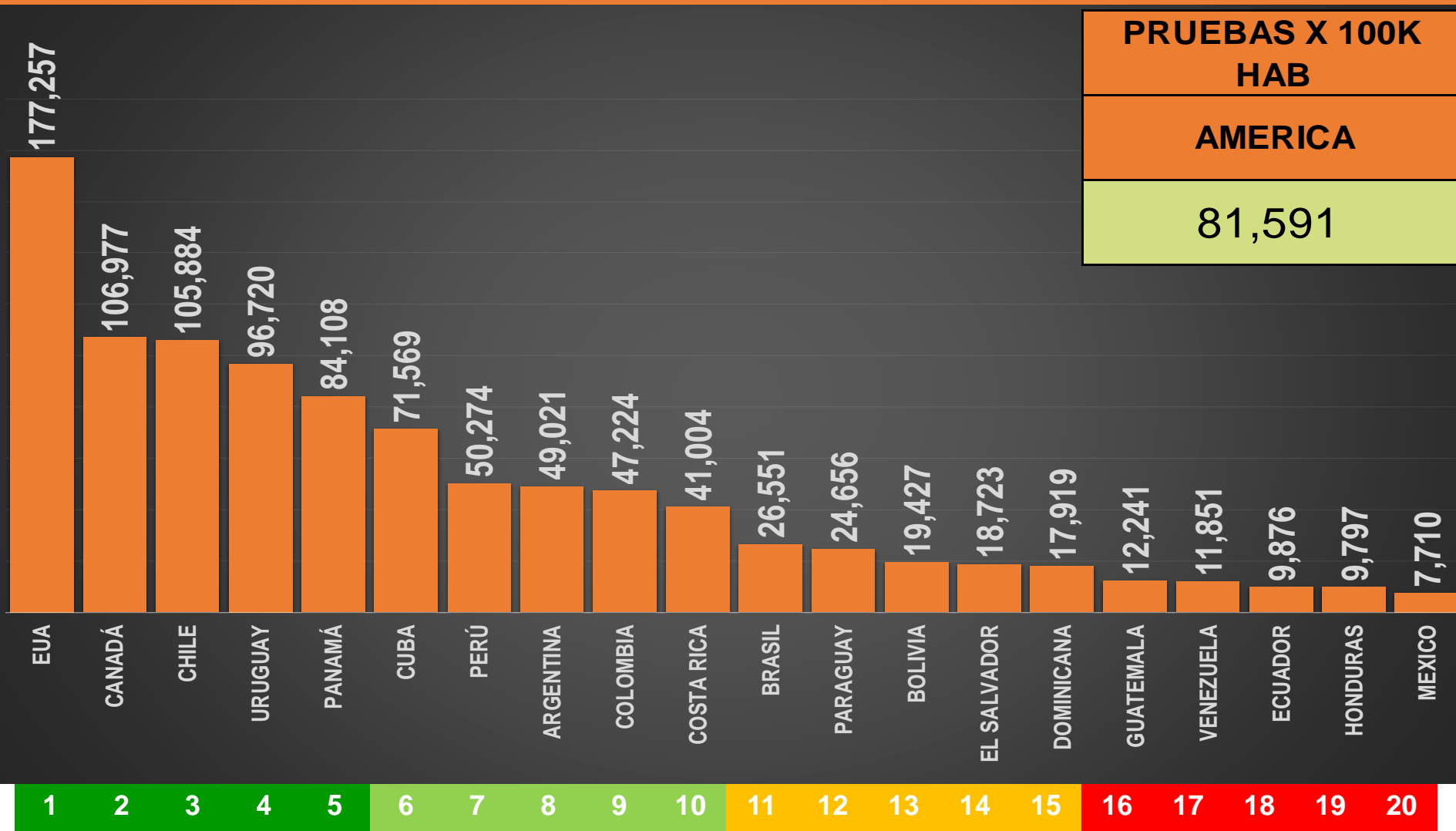
### TOP 10 MUERTES X MILLÓN

1	Perú	5,920
2	Hungría	3,121
3	República Checa	2,833
4	Bulgaria	2,766
5	Brasil	2,719
6	México	2,461
7	Argentina	2,460
8	Colombia	2,429
9	Eslovaquia	2,297
10	Paraguay	2,193
11	Bélgica	2,180
12	Italia	2,144
13	Eslovenia	2,142
14	Croacia	2,050
	Polonia	1,994

### 20 PAÍSES DE AMÉRICA

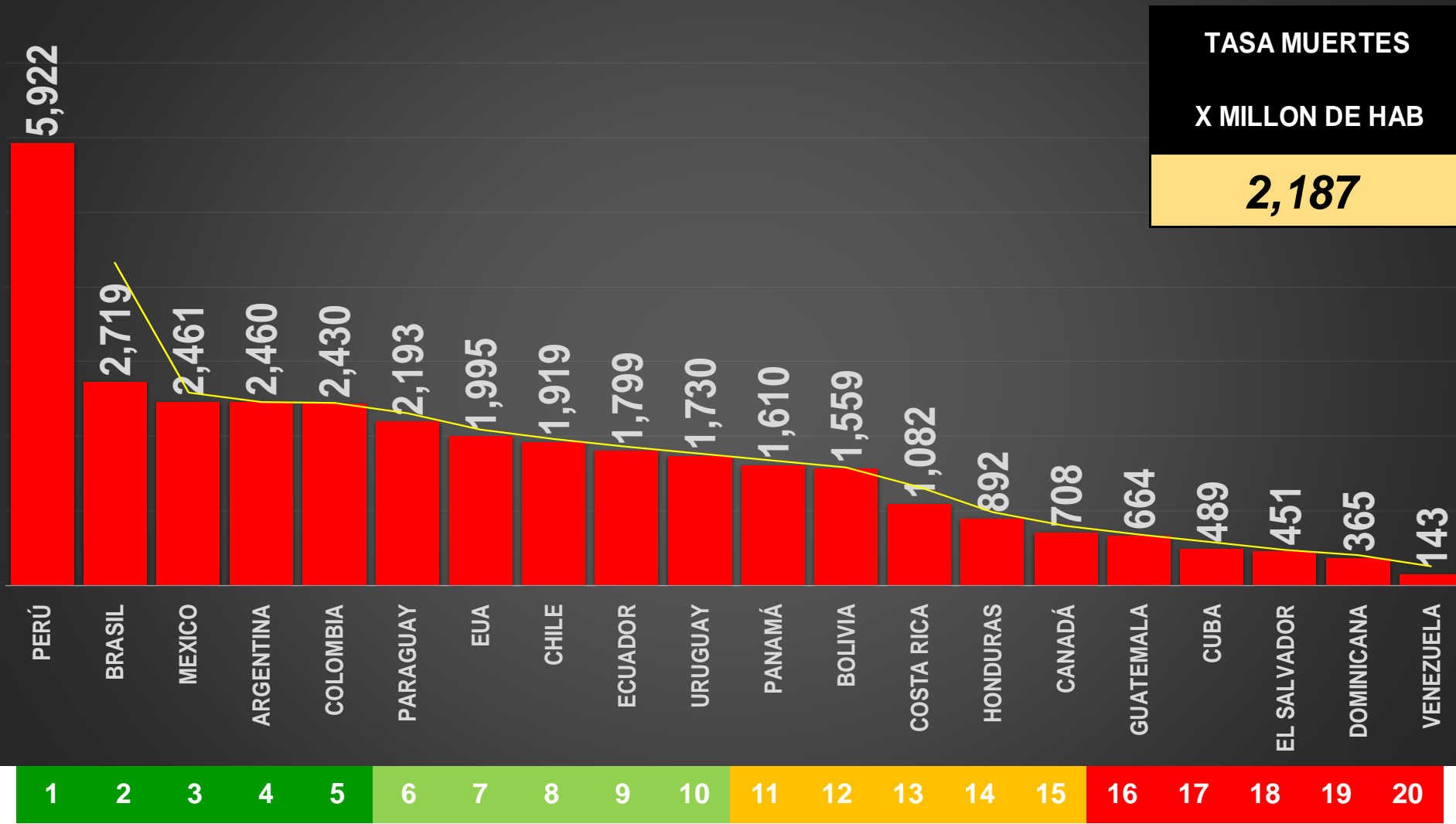
PAÍS	TOTAL DE POBLACIÓN	TOTAL DE CASOS	TOTAL	TOTAL	CASOS	PRUEBAS X 100K HAB	TASA DE	TASA MUERTES	
			MUERTES	RECUPERADOS	CRÍTICOS	AMERICA	RECUPERADOS	X MILLON DE HAB	
	<b>AMÉRICA</b>	<b>999,022,713</b>	<b>85,436,865</b>	<b>2,185,089</b>	<b>72,643,725</b>	<b>47,754</b>	81,591	<b>88%</b>	<b>2,187</b>
1	<b>PERÚ</b>	33,498,335	2,152,118	198,364	1,720,665	1,237	50,274	<b>80%</b>	<b>5,922</b>
2	<b>BRASIL</b>	214,293,539	20,856,060	582,753	19,820,202	8,318	26,551	<b>95%</b>	<b>2,719</b>
3	<b>MEXICO</b>	127,792,286	3,405,294	314,455	2,727,659	4,798	7,710	<b>80%</b>	<b>2,461</b>
4	<b>ARGENTINA</b>	45,671,583	5,199,919	112,356	4,891,152	2,452	49,021	<b>94%</b>	<b>2,460</b>
5	<b>COLOMBIA</b>	51,504,944	4,914,881	125,158	4,744,394	542	47,224	<b>97%</b>	<b>2,430</b>
6	<b>PARAGUAY</b>	7,232,998	458,799	15,864	438,081	88	24,656	<b>95%</b>	<b>2,193</b>
7	<b>EUA</b>	333,230,770	40,703,674	664,935	31,265,847	25,752	177,257	<b>77%</b>	<b>1,995</b>
8	<b>CHILE</b>	19,304,480	1,640,192	37,041	1,597,118	616	105,884	<b>97%</b>	<b>1,919</b>
9	<b>ECUADOR</b>	17,950,070	502,146	32,296	443,880	759	9,876	<b>88%</b>	<b>1,799</b>
10	<b>URUGUAY</b>	3,487,555	385,423	6,034	378,088	17	96,720	<b>98%</b>	<b>1,730</b>
11	<b>PANAMÁ</b>	4,392,596	459,077	7,073	445,207	108	84,108	<b>97%</b>	<b>1,610</b>
12	<b>BOLIVIA</b>	11,855,550	491,759	18,486	437,636	220	19,427	<b>89%</b>	<b>1,559</b>
13	<b>COSTA RICA</b>	5,147,487	472,315	5,568	377,597	453	41,004	<b>80%</b>	<b>1,082</b>
14	<b>HONDURAS</b>	10,085,106	342,508	8,998	107,516	615	9,797	<b>31%</b>	<b>892</b>
15	<b>CANADÁ</b>	38,121,836	1,511,212	27,006	1,449,550	405	106,977	<b>96%</b>	<b>708</b>
16	<b>GUATEMALA</b>	18,295,097	484,263	12,155	419,636	5	12,241	<b>87%</b>	<b>664</b>
17	<b>CUBA</b>	11,318,672	672,599	5,538	634,872	415	71,569	<b>94%</b>	<b>489</b>
18	<b>EL SALVADOR</b>	6,523,779	96,067	2,944	81,339	133	18,723	<b>85%</b>	<b>451</b>
19	<b>DOMINICANA</b>	10,972,696	351,200	4,009	342,022	140	17,919	<b>97%</b>	<b>365</b>
20	<b>VENEZUELA</b>	28,343,334	337,359	4,056	321,264	681	11,851	<b>95%</b>	<b>143</b>

# NÚMERO DE PRUEBAS POR CADA 100K HABITANTES



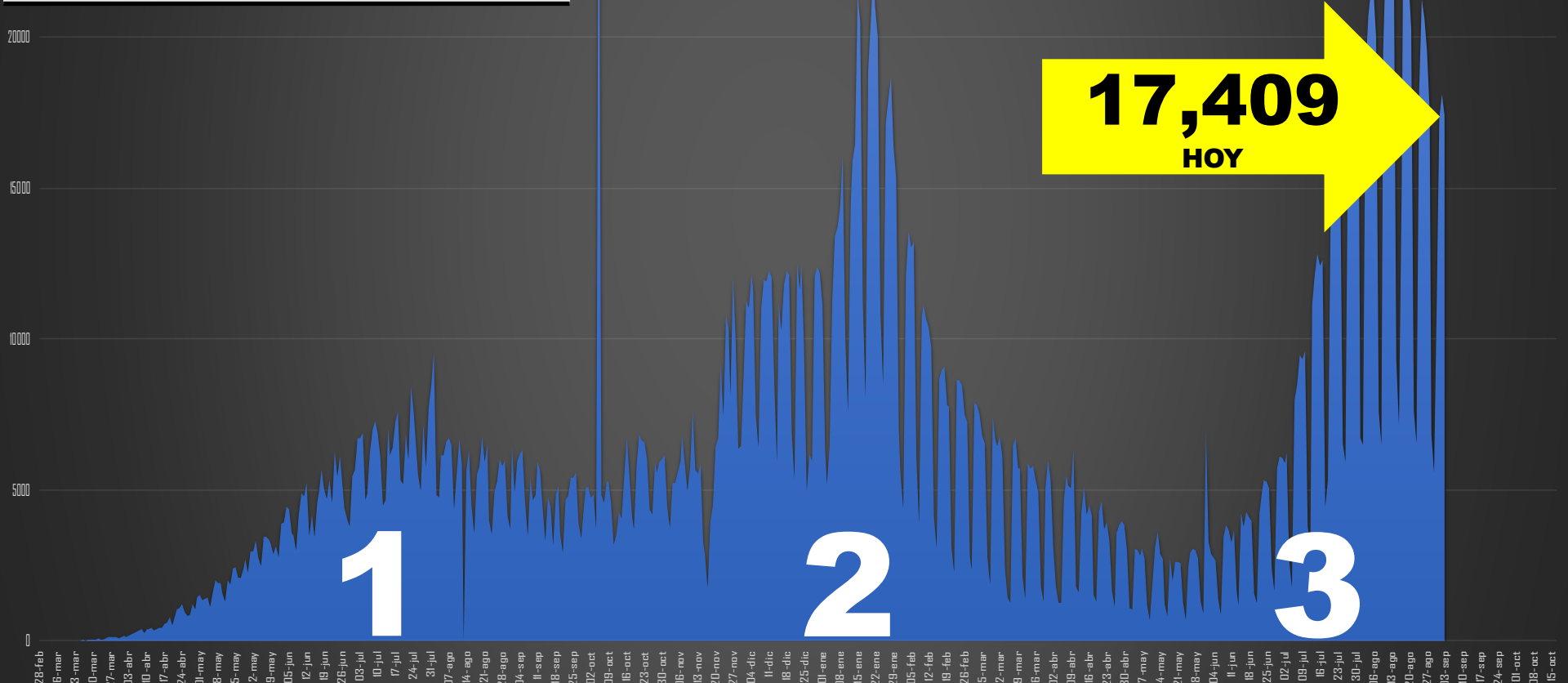
1 2 3 4 5 6 7 8 9 10 11 12 13 14 15 16 17 18 19 20

# TASA DE MUERTES POR CADA MILLÓN DE HABITANTES



TASA MUERTES  
X MILLON DE HAB  
**2,187**

FECHA	CONTAGIOS
<b>ANTIER (SEP 01)</b>	<b>17,337</b>
<b>AYER (SEP 02)</b>	<b>18,138</b>
<b>HOY (SEP 03)</b>	<b>17,409</b>



**28,953**  
Cifra récord

**17,409**  
HOY

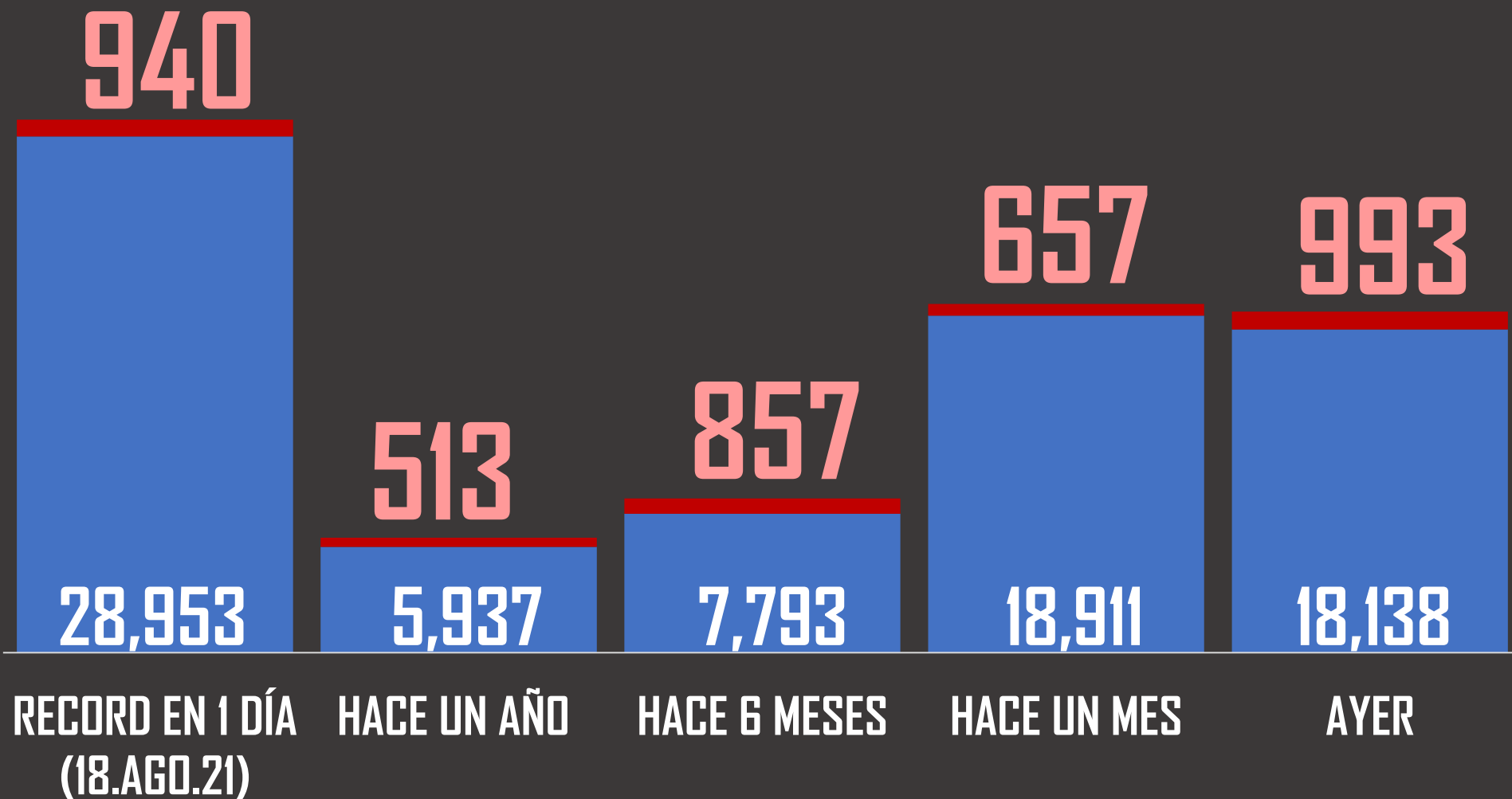
1

2

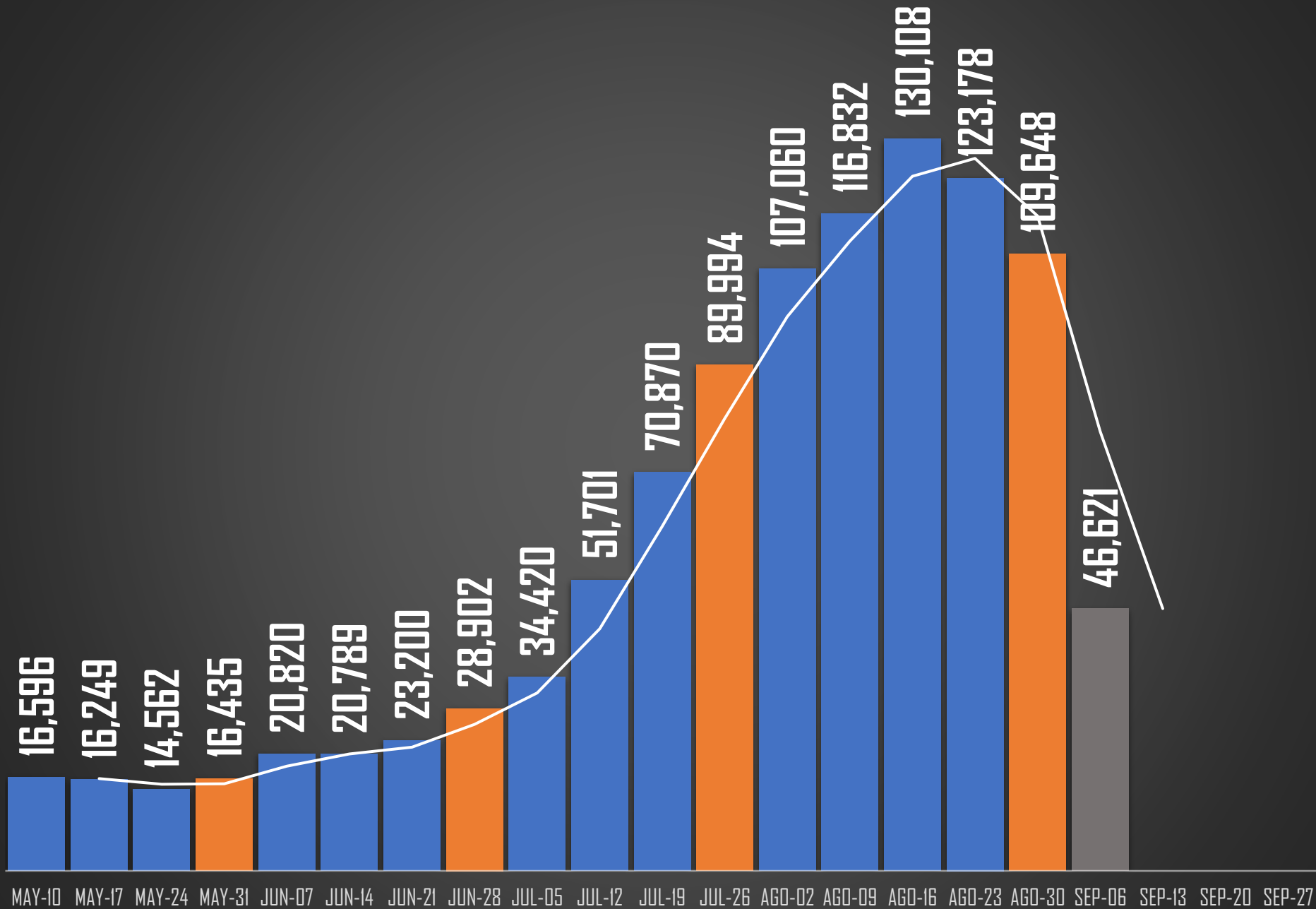
3

# CONTAGIOS Y MUERTES

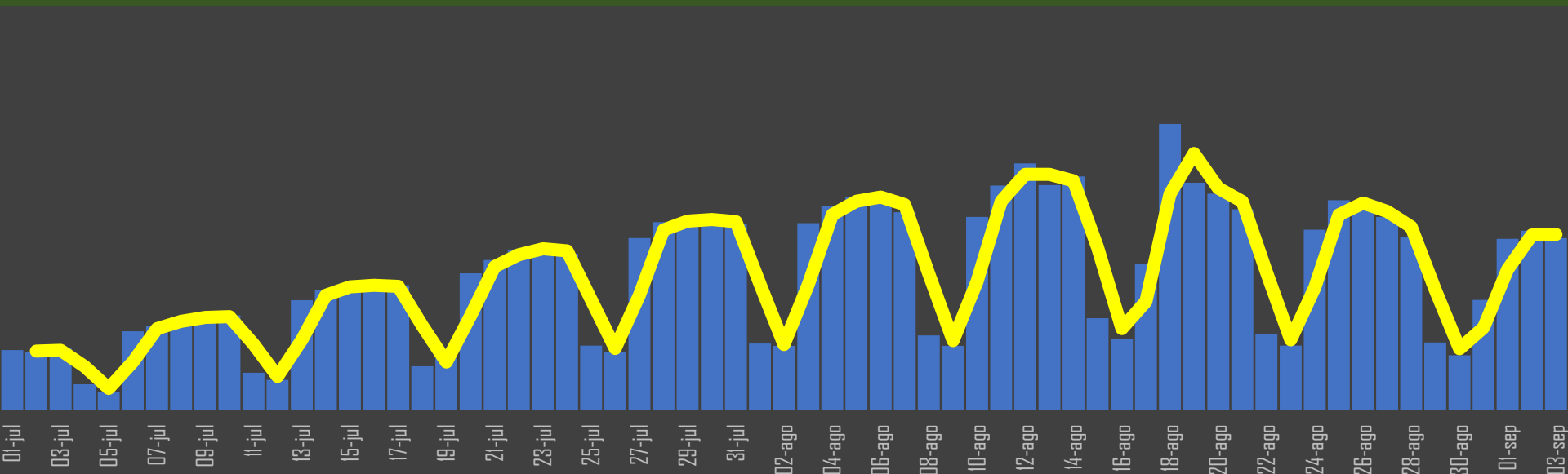
■ CONTAGIOS ■ MUERTES



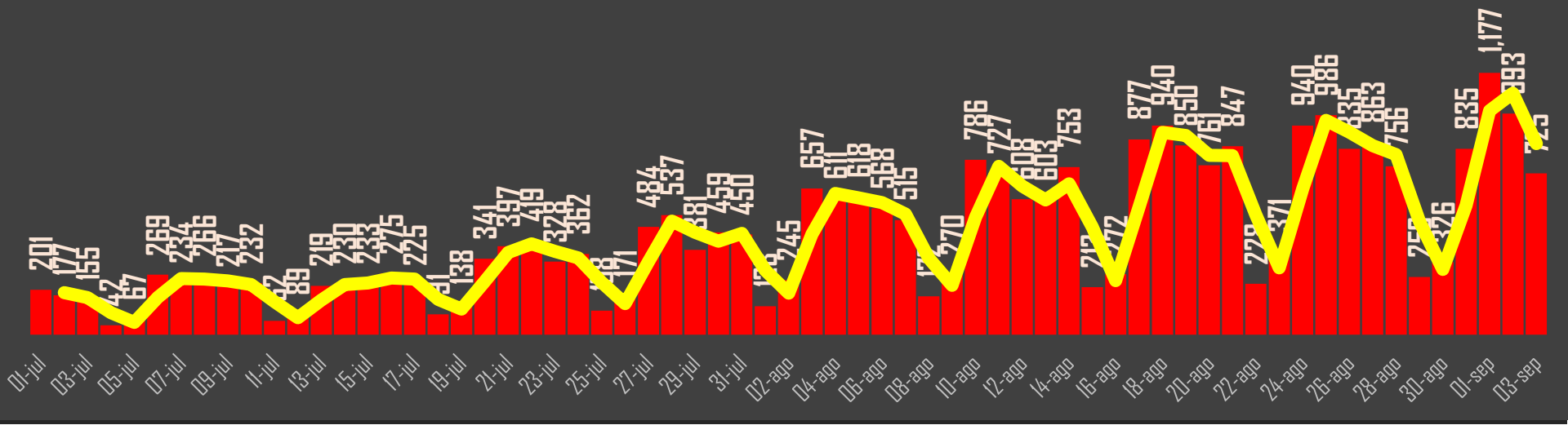
# CRECIMIENTO CONTAGIOS | MÉXICO



# NÚMERO DE CONTAGIOS Y MUERTES

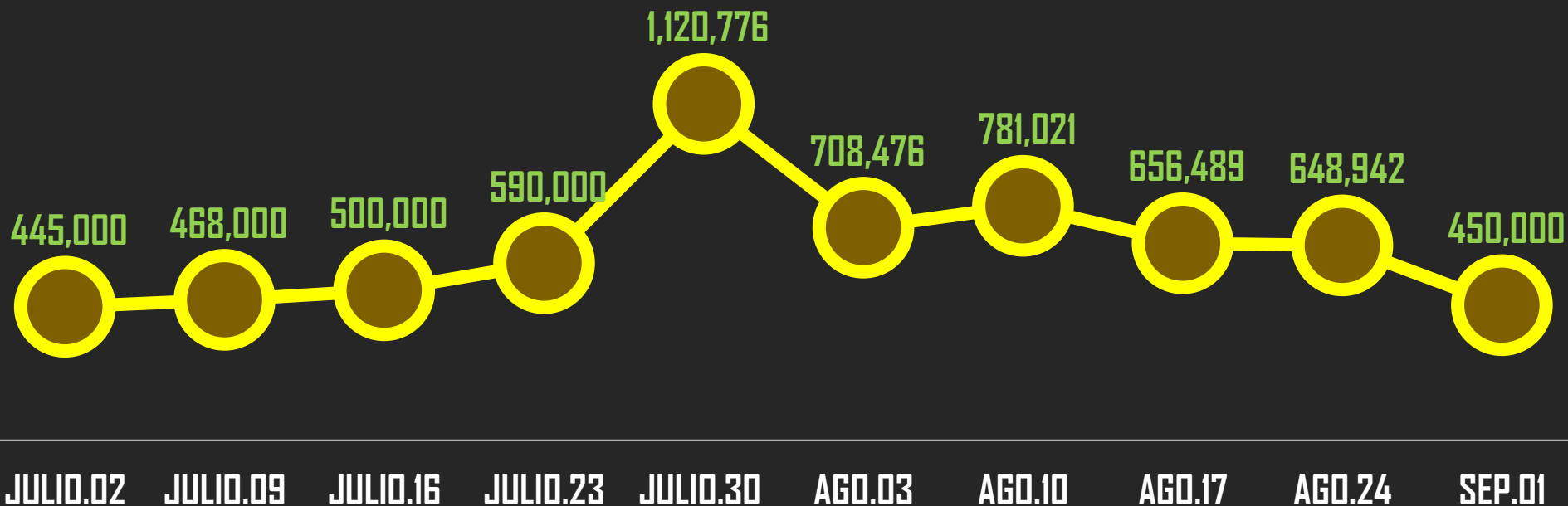


**29 CONTAGIOS = 1 MUERTE (AGO)**





**AYER: 461,794**



**SE HAN APLICADO 86,307,586**

## MILLONES DE MEXICANOS VACUNADOS (+12 AÑOS)

35

23.4

31.6

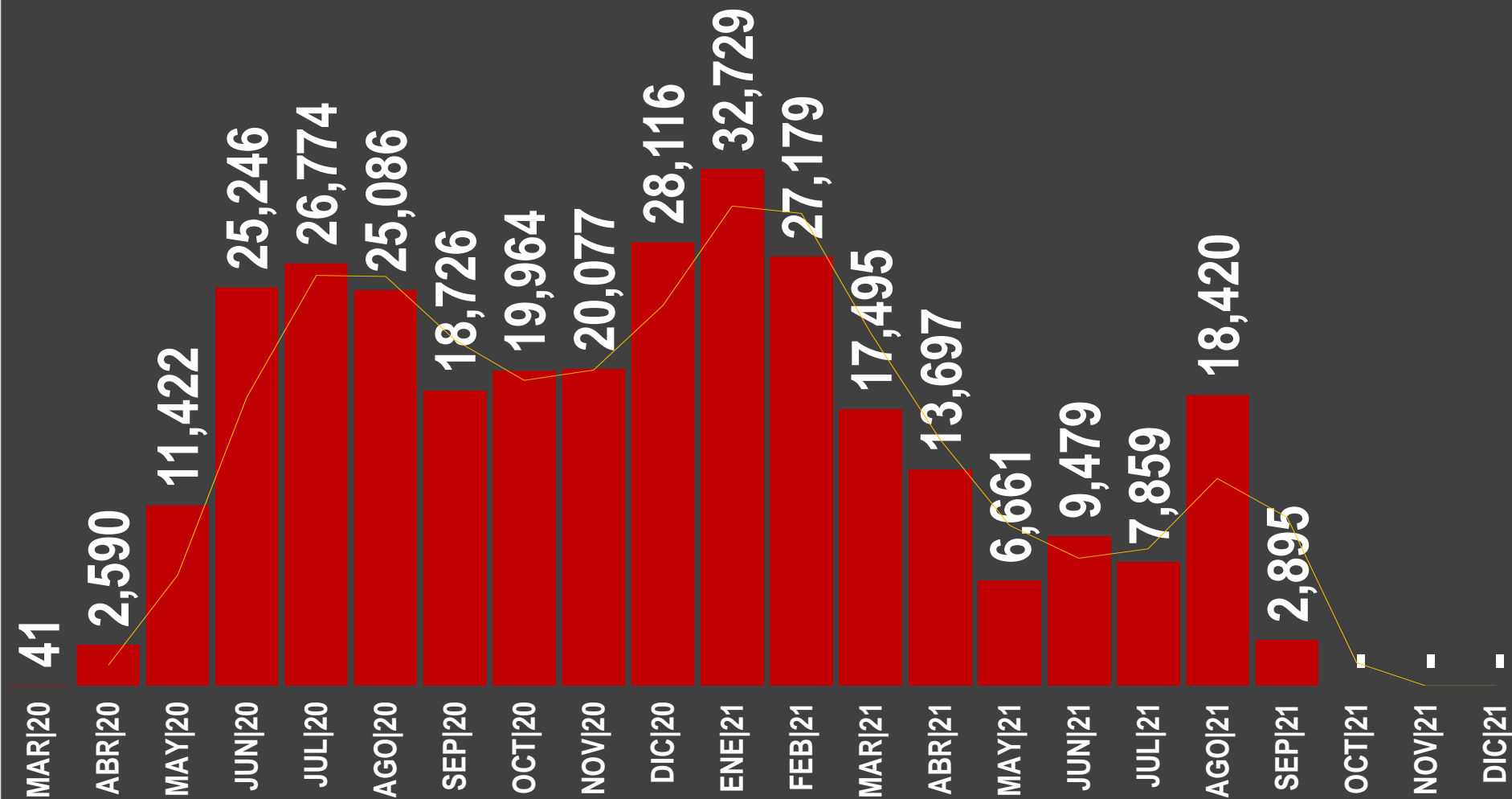
58.4

COMPLETO

1 DÓSIS

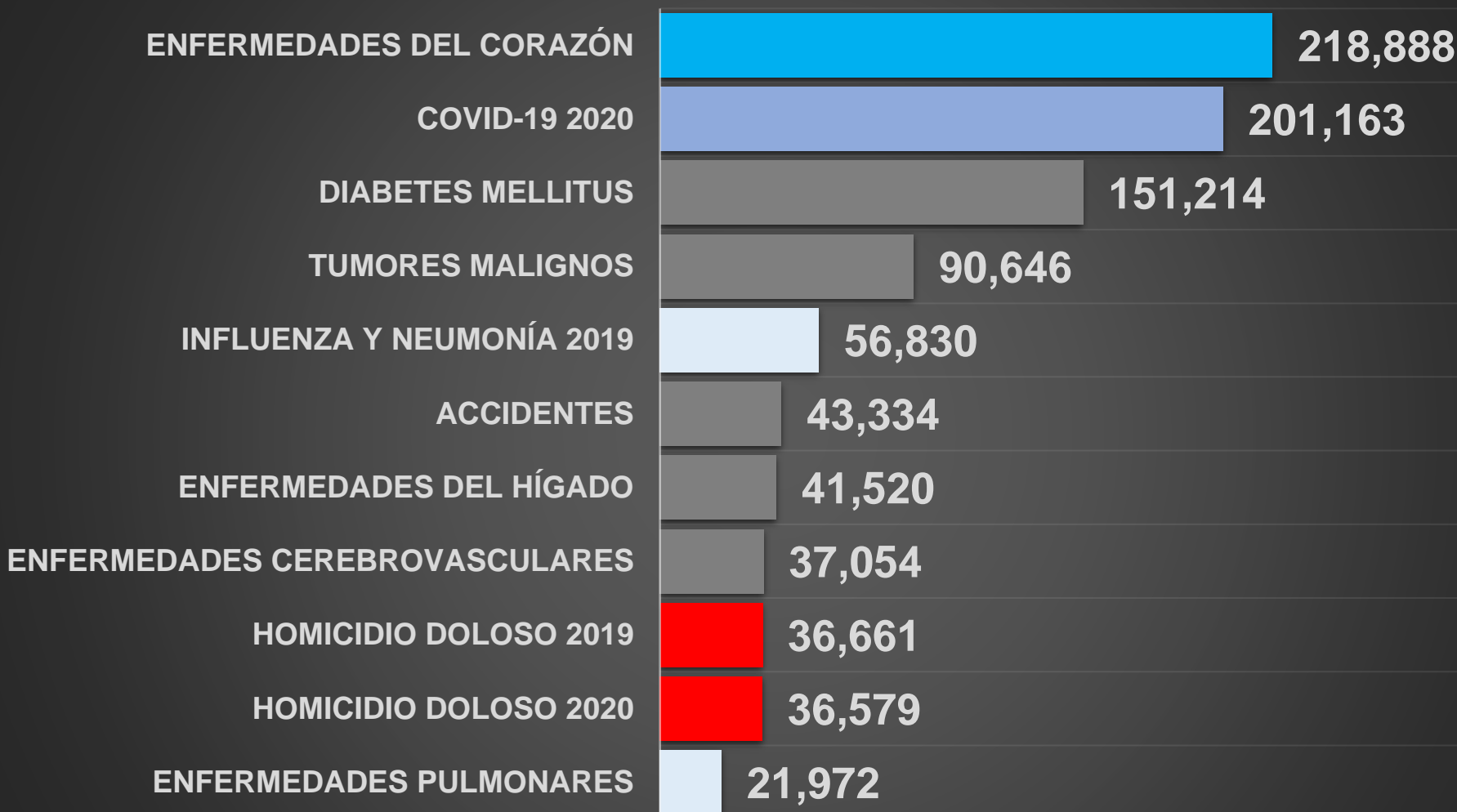
SIN ESQUEMA

# MUERTES POR MES



MES	MUERTES	TOTAL
JUNIO 2021	9,479	17,338
JULIO 2021	7,859	
AGOSTO 2021	+6%	18,420

### TOP 10 CAUSAS DE MUERTE EN MÉXICO

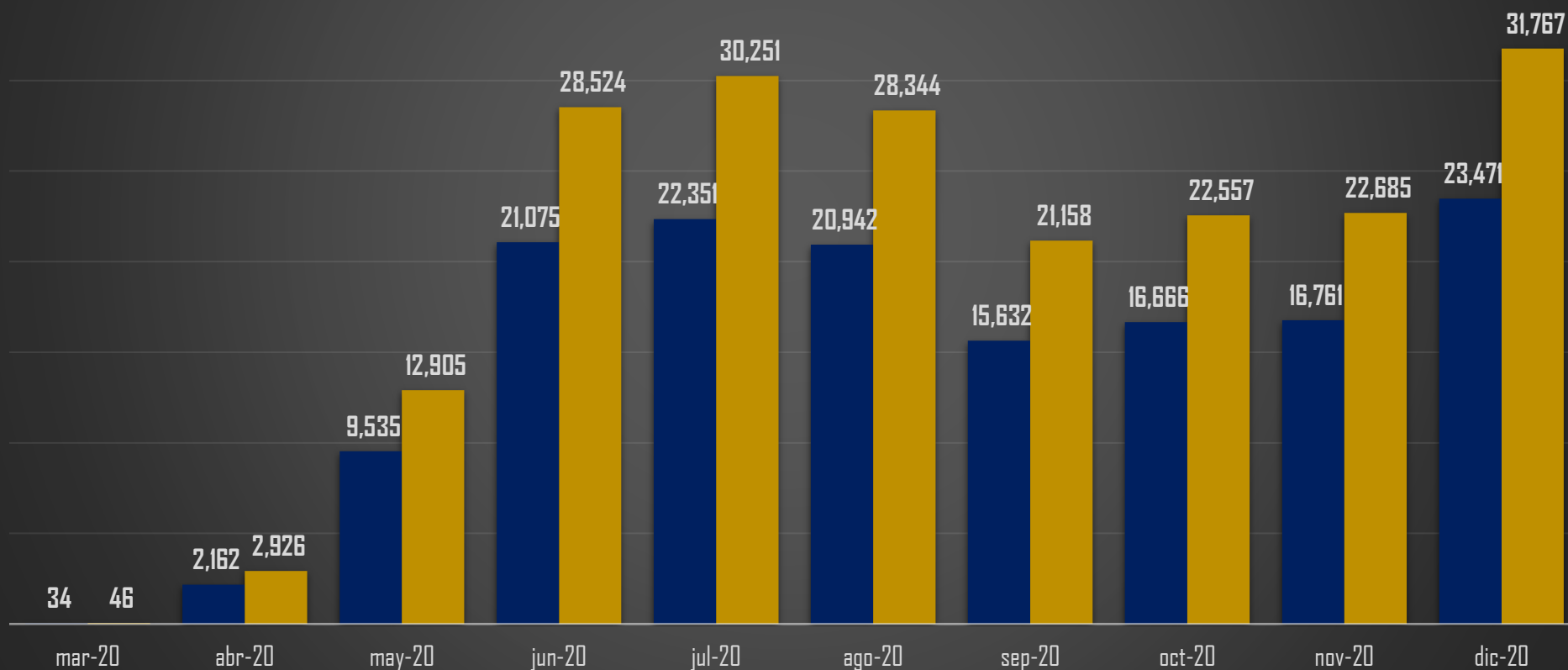


Fuente: INEGI 2020 CARACTERÍSTICAS DE LAS DEFUNCIONES REGISTRADAS EN MÉXICO DURANTE 2020.

## DIFERENCIA EN CIFRAS SALUD VS INEGI

■ SALUD ■ INEGI

SEC SALUD	INEGI	DIFERENCIA
148,629	201,163	+35%



# ÚNETE A LOS GRUPOS DE WHATSAPP Y RECIBE TODOS LOS DÍAS ESTADÍSTICAS

(Pulsa un ícono, si el grupo se llenó, intenta en otro)



CONTACTO

 **(52) 449 919 3645**

 [carlos@TRresearch.mx](mailto:carlos@TRresearch.mx)  [tresearch.mx](http://tresearch.mx)

    [@TRresearch](https://www.youtube.com/@TRresearch)