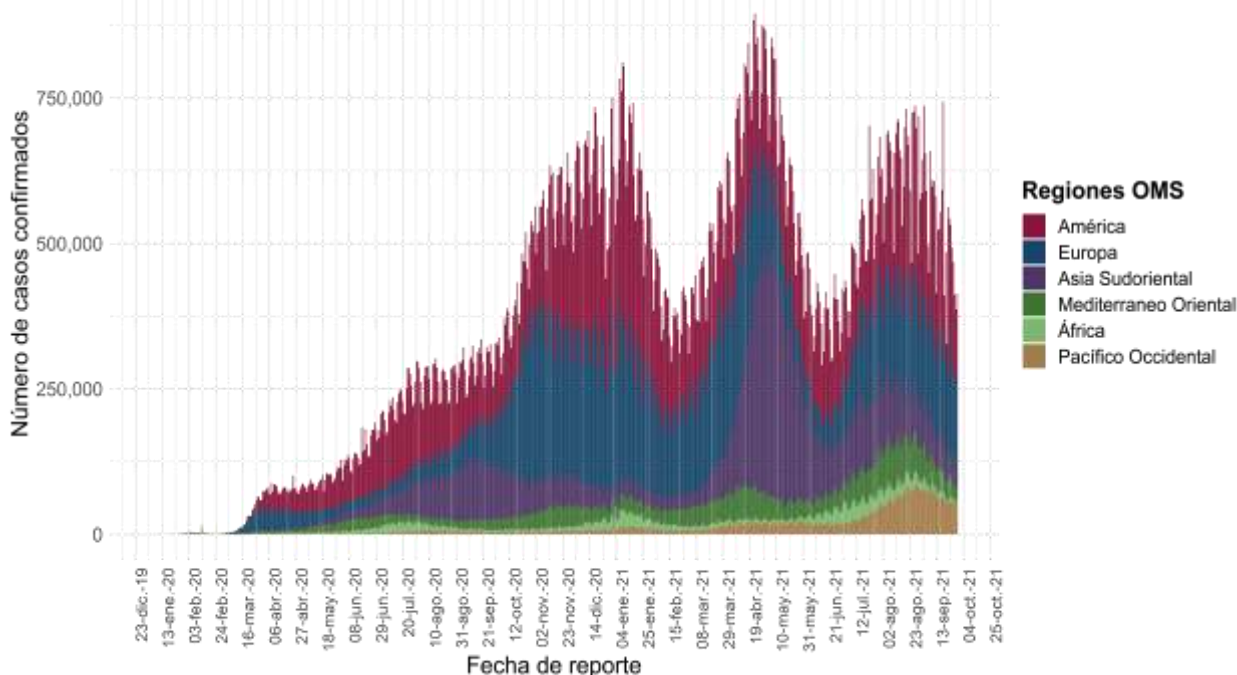




Informe Técnico Diario COVID-19 MÉXICO

- Al 29 de septiembre de 2021, a nivel mundial se han reportado **232,636,622 casos confirmados (407,664 casos nuevos) y 4,762,089 defunciones (7,207 nuevas defunciones)**.
- En las últimas 24 horas se reportaron 407,664 casos y 7,207 defunciones a nivel global.
- La letalidad global es de **2%**.

Casos diarios por regiones de la OMS miércoles, 29 de septiembre de 2021 .



*Los casos y defunciones incluyen las embarcaciones internacionales.

El análisis nacional contempla a todos los casos sospechosos totales de enfermedad respiratoria viral (casos sospechosos sin muestra, sin posibilidad de resultado[✧] y sospechosos con muestra) y los casos y defunciones con asociación o dictaminación clínica-epidemiológica desde la semana epidemiológica 1 del 2020 a la 39 del 2021.

[✧] Muestra rechazada, no recibida, no adecuado, no amplificó, sin células y sin aislamiento.

La variable de asociación o dictaminación clínica – epidemiológica a COVID-19, se incorporó al estudio epidemiológico de caso sospechoso de enfermedad respiratoria viral y a la vigilancia epidemiológica, con el objetivo de tener un mejor acercamiento al comportamiento de la epidemia en el país.

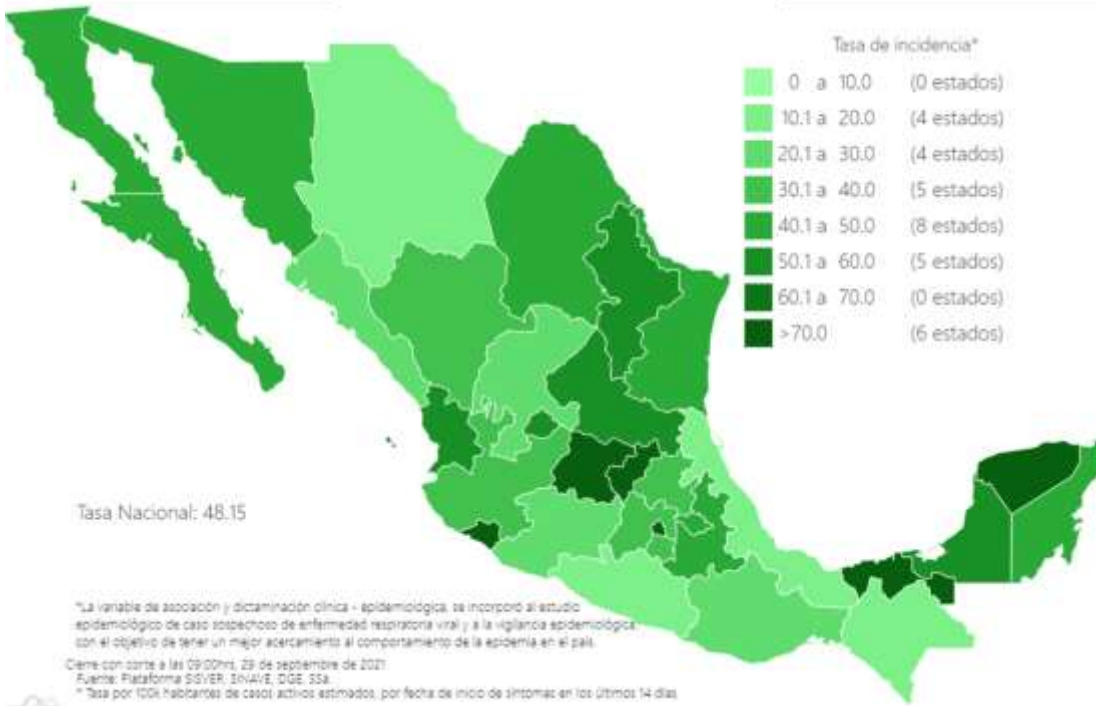
- **En México** hasta el día de hoy se han confirmado **3,655,395 casos totales y 276,972 defunciones totales por COVID-19.** (Ver Imagen 1).
- La **tasa de incidencia de casos acumulados de 2,834.2** por cada 100,000 habitantes.
- La distribución por sexo en los casos confirmados muestra un predominio en mujeres (50.1%). La mediana de edad en general es de 39 años.



29/09/2021
17:00 Hrs

Informe Técnico Diario COVID-19 MÉXICO

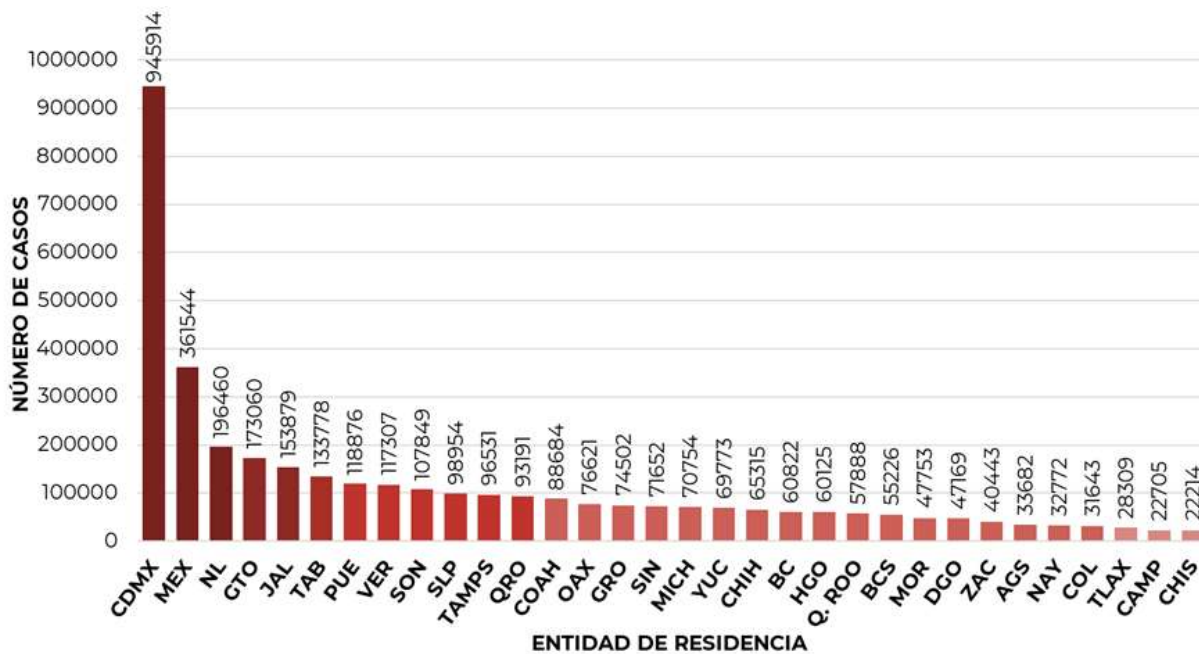
Imagen 1. Mapa con la tasa de incidencia de **casos activos estimados** de COVID-19 por entidad de residencia



- 3,655,395**
- Casos
- 517,803**
- Sospechosos
- 6,467,562**
- Negativos
- 276,972**
- Defunciones
- 62,098**
- Activos estimados
- 10,640,760**
- Personas notificadas

Mapa interactivo COVID-19 en México: <https://covid19.sinave.gob.mx>

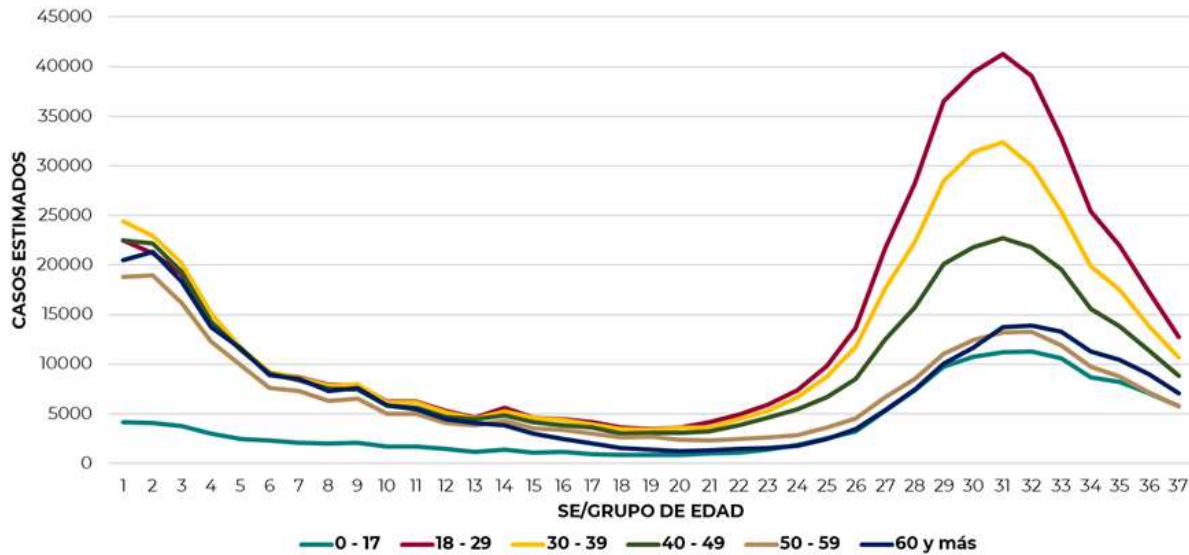
- La siguiente gráfica muestra los **casos confirmados acumulados** por entidad de residencia, las 10 primeras entidades que acumulan el mayor número de casos son: Ciudad de México, Estado de México, Nuevo León, Guanajuato, Jalisco, Tabasco, Puebla, Veracruz, Sonora y San Luis Potosí, que en conjunto conforman más de dos tercios (66%) de todos los casos acumulados registrados en el país.





Informe Técnico Diario COVID-19 MÉXICO

- La siguiente gráfica muestra la distribución de los casos estimados por los grupos de edad seleccionados y semana epidemiológica del 2021, observando que, en las últimas cinco semanas, la mayor parte de los casos están presentes en los grupos de 18 a 29 años, seguido del grupo de 30 a 39 años y 40 a 49 años.

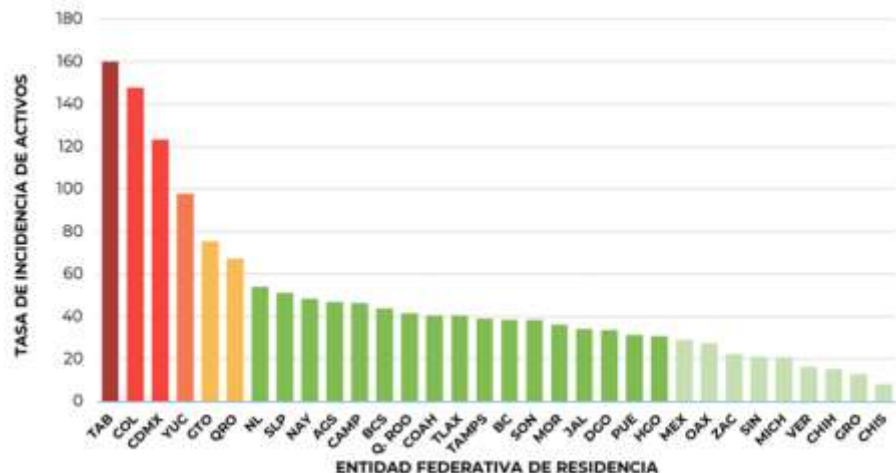


- Se consideran **casos activos**, aquellos casos positivos que iniciaron síntomas en los últimos 14 días, permitiendo identificar donde hay mayor actividad viral y por consecuencia aumento en la transmisión. La tabla describe el número de casos activos en los últimos 14 días por entidad federativa de residencia.

ENTIDAD DE RESIDENCIA	CASOS ACTIVOS
AGUASCALIENTES	679
BAJA CALIFORNIA	1420
BAJA CALIFORNIA SUR	359
CAMPECHE	470
COAHUILA	1320
COLIMA	1177
CHIAPAS	476
CHIHUAHUA	585
CIUDAD DE MÉXICO	11098
DURANGO	633
GUANAJUATO	4738
GUERRERO	479
HIDALGO	959
JALISCO	2892
MÉXICO	5116
MICHOACÁN	1011
MORELOS	745
NAYARIT	632
NUEVO LEÓN	3064
OAXACA	1140
PUEBLA	2082
QUERÉTARO	1557
QUINTANA ROO	729
SAN LUIS POTOSÍ	1476
SINALOA	674
SONORA	1197
TABASCO	4161
TAMAULIPAS	1433
TLAXCALA	564
VERACRUZ	1403
YUCATÁN	2232
ZACATECAS	376
NACIONAL	56077

- Al corte de información del día de hoy, se tienen registrados **56,097 casos activos** con una **tasa de incidencia de 43.5 por 100 mil habitantes** (15 al 28 de septiembre del 2021).

- La gráfica presenta la tasa de casos activos por cada 100,000 habitantes, por entidad federativa posicionando en los primeros 10 lugares a: Tabasco, Colima, Ciudad de México, Yucatán, Guanajuato, Querétaro, San Luis Potosí, Nuevo León, Nayarit y Campeche.

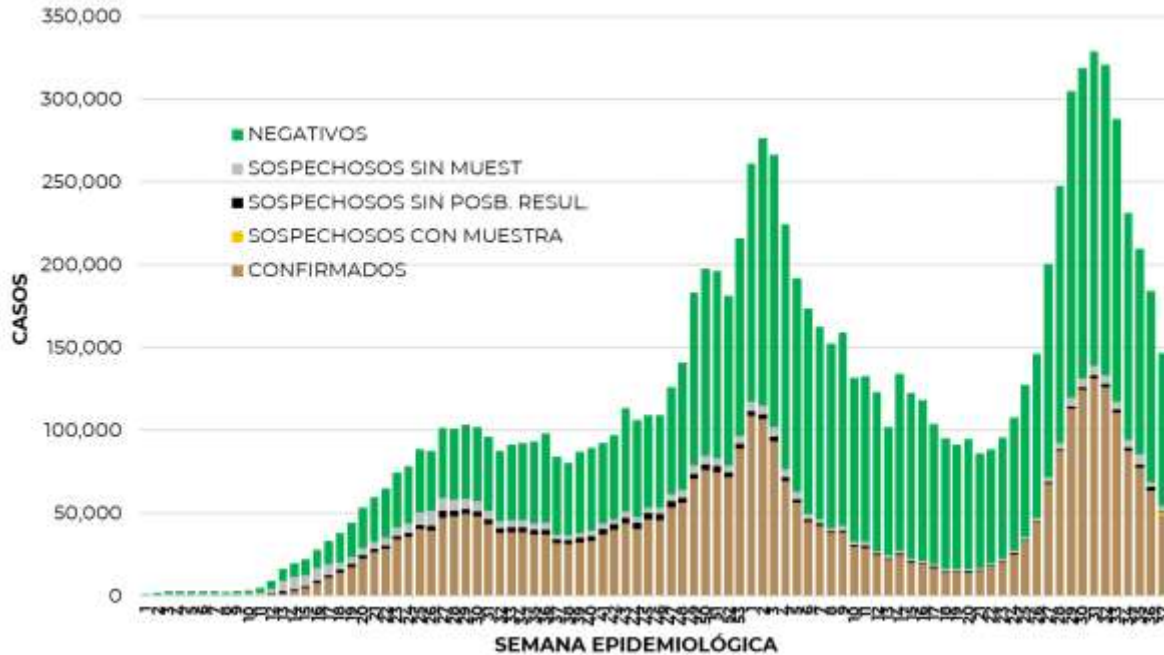




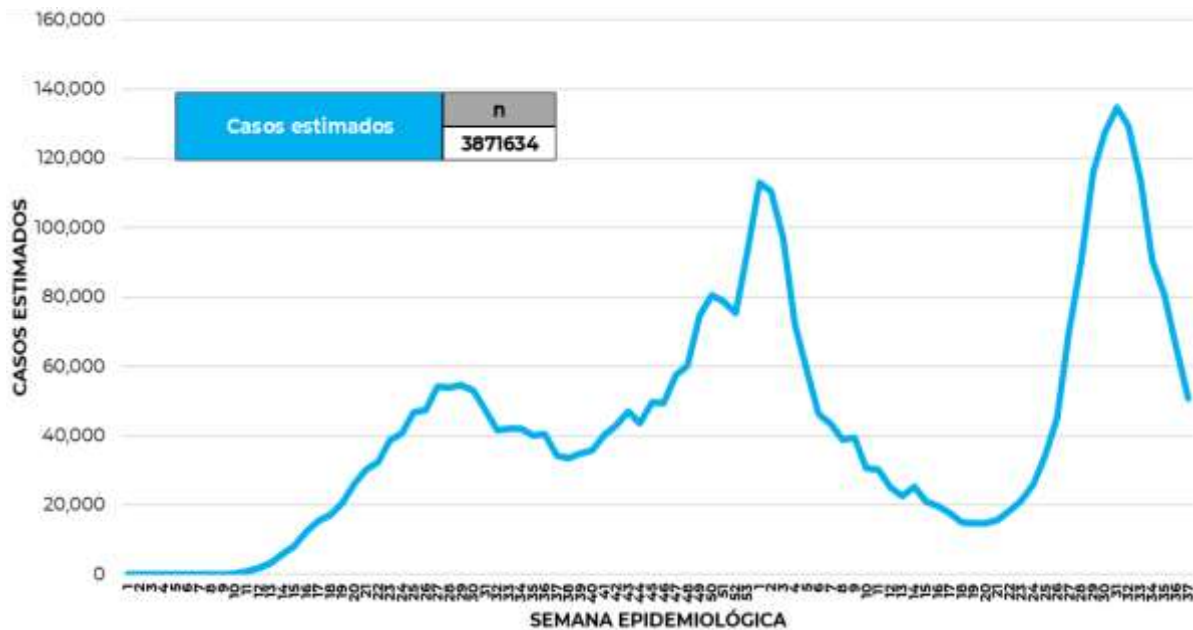
29/09/2021
17:00 Hrs

Informe Técnico Diario COVID-19 MÉXICO

- La siguiente gráfica de barras apiladas, muestra los **casos confirmados** (n=3,645,599), **sospechosos totales** (n=515,457) y **casos negativos** (n=6,444,401) por semana epidemiológica de acuerdo a su fecha de inicio de síntomas.



- La siguiente gráfica muestra la estimación de casos por semana epidemiológica de acuerdo a la fecha de inicio de síntomas. Se estima que se han recuperado 2,999,060 casos

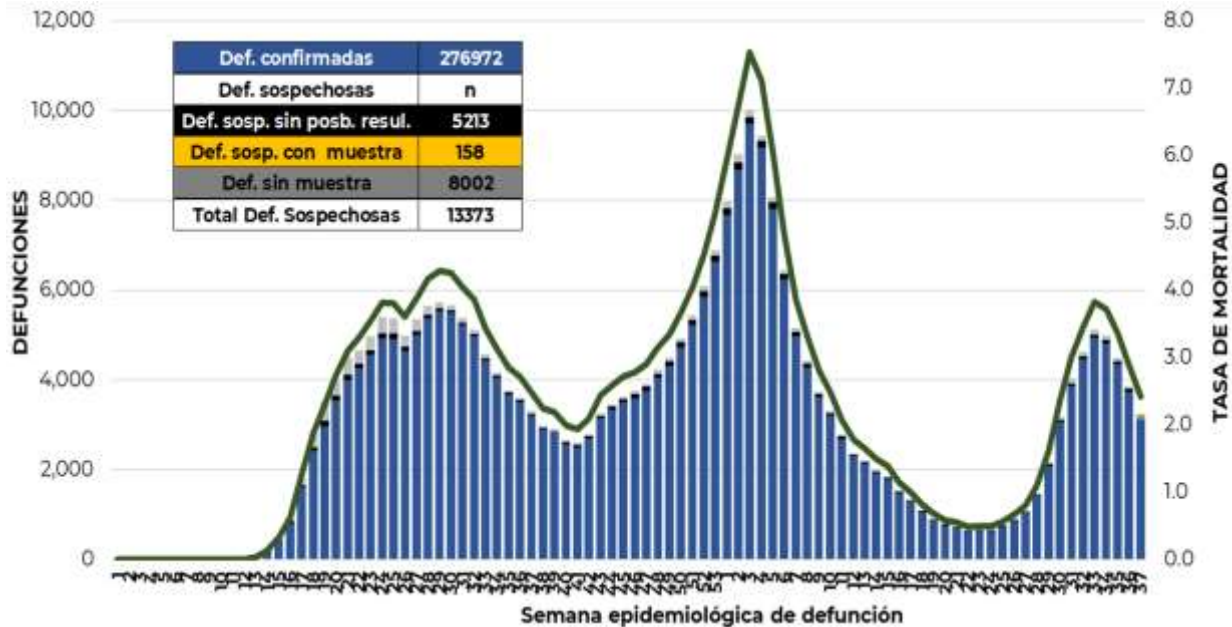


- Al corte de información del día de hoy, se registraron **276,376 defunciones totales** de COVID-19. Hasta el día de hoy, se tienen **13,368 defunciones sospechosas** de COVID-19 que incluyen las pendientes por laboratorio (n=3,087) y las que están en proceso de asociación- dictaminación clínica – epidemiológica (n=10,281) en SISVER.



Informe Técnico Diario COVID-19 MÉXICO

- El siguiente gráfico muestra la distribución de las defunciones por semana epidemiológica de defunción, desglosando a las defunciones positivas totales, defunciones sospechosas sin posibilidad de resultado[¥], defunciones sospechosas con muestra y defunciones sin muestra; así como la tasa de mortalidad acumulada por semana que hasta el día de hoy es de 214.3 por 100,000 habitantes.
- El siguiente gráfico muestra la distribución de defunciones confirmadas por fecha de defunción.



Entidad Federativa	Defunciones Positivas
AGUASCALIENTES	2812
BAJA CALIFORNIA	9273
BAJA CALIFORNIA SUR	2272
CAMPECHE	1903
COAHUILA	7144
COLIMA	2055
CHIAPAS	2051
CHIHUAHUA	7922
CIUDAD DE MÉXICO	50341
DURANGO	2869
GUANAJUATO	11994
GUERRERO	5784
HIDALGO	7405
JALISCO	15956
MÉXICO	31686
MICHOACÁN	7438
MORELOS	4439
NAYARIT	2779
NUEVO LEÓN	12422
OAXACA	4958
PUEBLA	14541
QUERÉTARO	5469
QUINTANA ROO	3890
SAN LUIS POTOSÍ	6353
SINALOA	8471
SONORA	8248
TABASCO	5330
TAMAULIPAS	6615
TLAXCALA	2685
VERACRUZ	13312
YUCATÁN	5373
ZACATECAS	3182
NACIONAL	276972

- La distribución por sexo en las **defunciones confirmadas** muestra un predominio del 62% en hombres. La mediana de edad en los decesos es de 64 años.
- La tabla describe el número de defunciones positivas a COVID-19 por entidad federativa de defunción al corte del día de hoy.

Medidas de higiene básicas:

- Las personas que padecen: diabetes, hipertensión, obesidad mórbida, insuficiencia renal, lupus, cáncer, enfermedades cardíacas y respiratorias, así como trasplantes, personas adultas mayores a partir de los 60 años cumplidos, personas embarazadas, deben hacer **resguardo familiar en casa**
- Conservar una **sana distancia**, cuando menos **a 1.5 metros** de distancia el uno del otro
- **Protección y cuidado de las personas adultas mayores**, la medida más importante es el aislamiento social voluntario y seguir las recomendaciones de sana distancia y medidas de prevención si se visita a personas adultas mayores.
- **Uso de cubrebocas y lavado frecuente de manos**
- **Ventilación en lugares cerrados**
- **Saludo a distancia**, no saludar de beso, de mano o abrazo.
- Para mayor información sobre la vacunación COVID-19, visita: vacunacovid.gob.mx
- Para mayor información acerca de COVID-19 puede consultar la página electrónica de la secretaria de Salud: <https://coronavirus.gob.mx/>