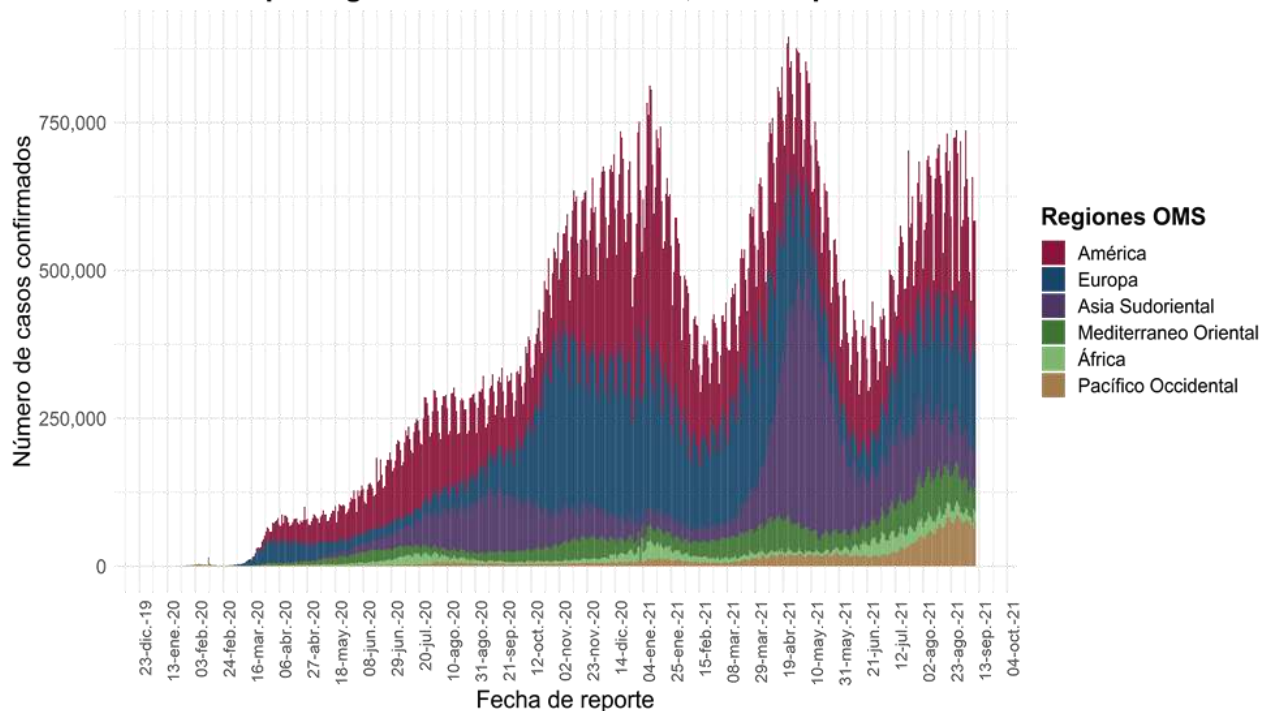




Informe Técnico Diario COVID-19 MÉXICO

- Al 10 de septiembre de 2021, a nivel mundial se han reportado **223,022,538 casos confirmados (584,433 casos nuevos) y 4,602,882 defunciones (8,091 nuevas defunciones)**.
- En las últimas 24 horas se reportaron **584,433 casos y 8,091 defunciones** a nivel global.
- La letalidad global es de **2.1%**.

Casos diarios por regiones de la OMS viernes, 10 de septiembre de 2021 .



*Los casos y defunciones incluyen las embarcaciones internacionales.

El análisis nacional contempla a todos los casos sospechosos totales de enfermedad respiratoria viral (casos sospechosos sin muestra, sin posibilidad de resultado[‡] y sospechosos con muestra) y los casos y defunciones con asociación o dictaminación clínica-epidemiológica desde la semana epidemiológica 1 del 2020 a la 37 del 2021.

[‡] Muestra rechazada, no recibida, no adecuado, no amplifico, sin células y sin aislamiento.

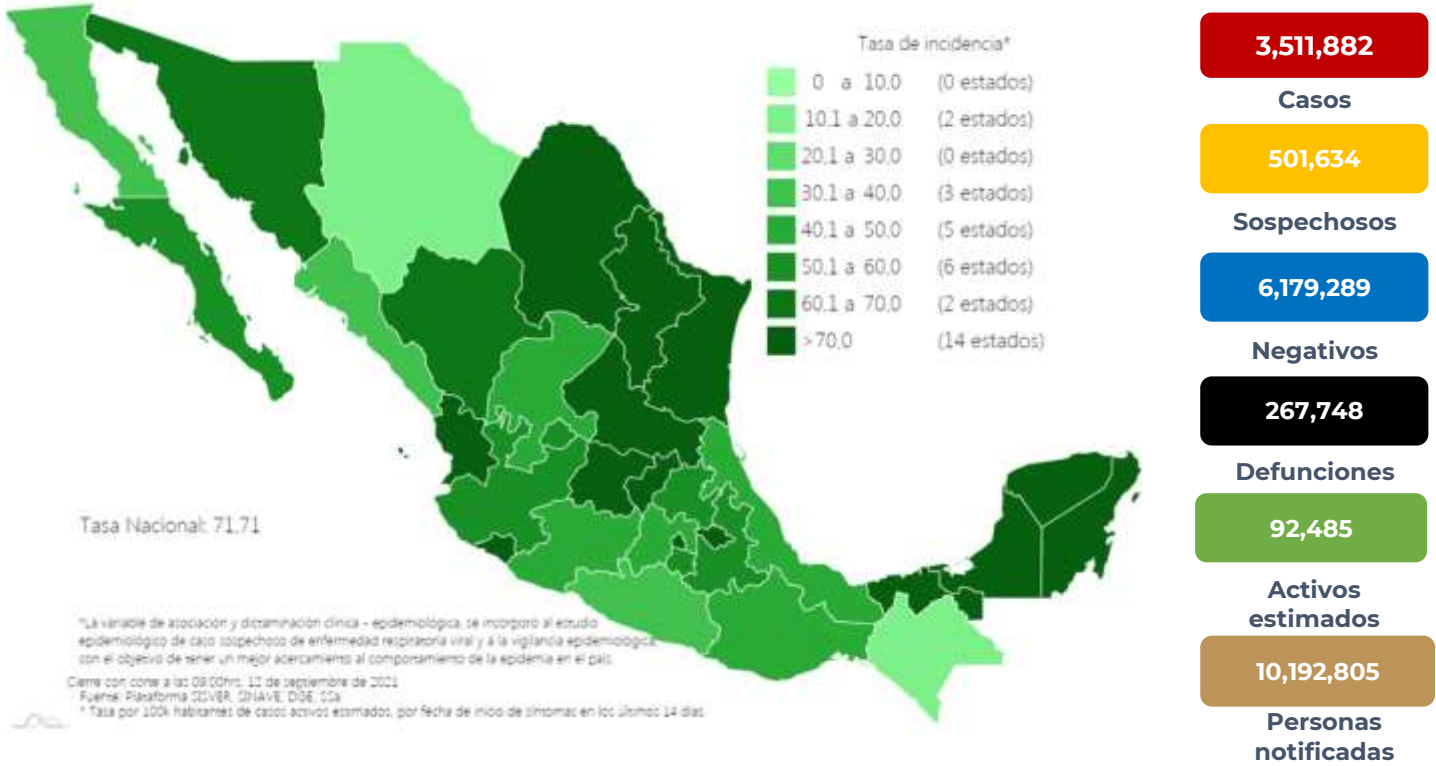
La variable de asociación o dictaminación clínica – epidemiológica a COVID-19, se incorporó al estudio epidemiológico de caso sospechoso de enfermedad respiratoria viral y a la vigilancia epidemiológica, con el objetivo de tener un mejor acercamiento al comportamiento de la epidemia en el país.

- **En México** hasta el día de hoy se han confirmado **3,511,882 casos totales y 267,748 defunciones totales por COVID-19.** (Ver Imagen 1).
- La **tasa de incidencia de casos acumulados de 2,723.0** por cada 100,000 habitantes.
- La distribución por sexo en los casos confirmados muestra un predominio igual en hombres (50%) y en mujeres (50%). La mediana de edad en general es de 40 años.



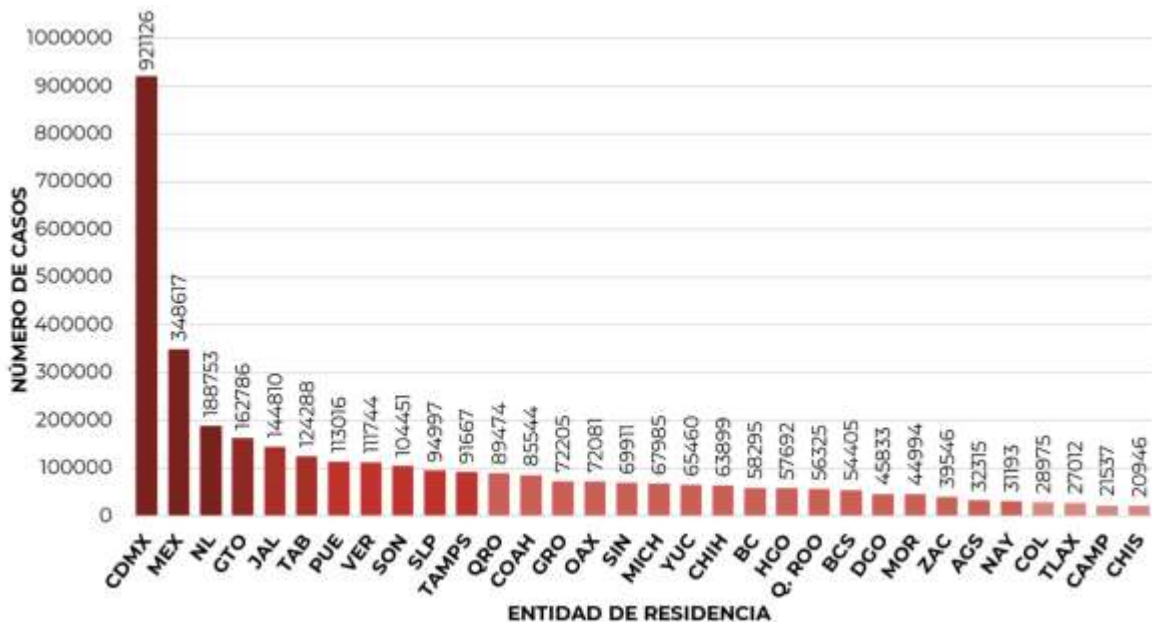
Informe Técnico Diario COVID-19 MÉXICO

Imagen 1. Mapa con la tasa de incidencia de **casos activos estimados** de COVID-19 por entidad de residencia



Mapa interactivo COVID-19 en México: <https://covid19.sinave.gob.mx>

- La siguiente gráfica muestra los **casos confirmados acumulados** por entidad de residencia, las 10 primeras entidades que acumulan el mayor número de casos son: Ciudad de México, Estado de México, Nuevo León, Guanajuato, Jalisco, Tabasco, Puebla, Veracruz, Sonora y San Luis Potosí, que en conjunto conforman más de dos tercios (66%) de todos los casos acumulados registrados en el país.

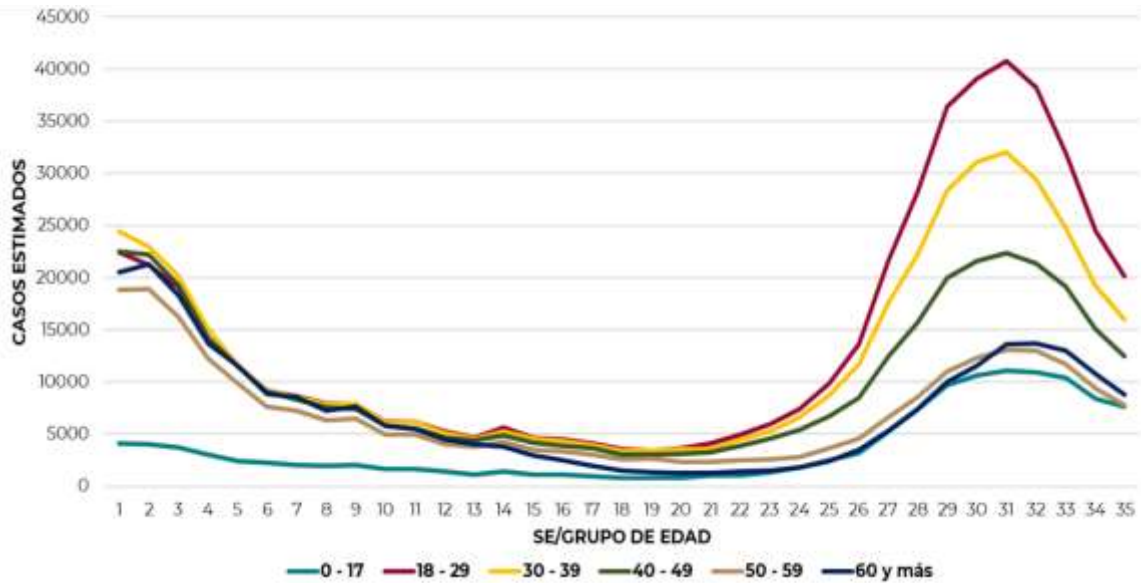




12/09/2021
17:00 Hrs

Informe Técnico Diario COVID-19 MÉXICO

- La siguiente gráfica muestra la distribución de los casos estimados por los grupos de edad seleccionados y semana epidemiológica del 2021, observando que, en las últimas cinco semanas, la mayor parte de los casos están presentes en los grupos de 18 a 29 años, seguido del grupo de 30 a 39 años y 40 a 49 años.

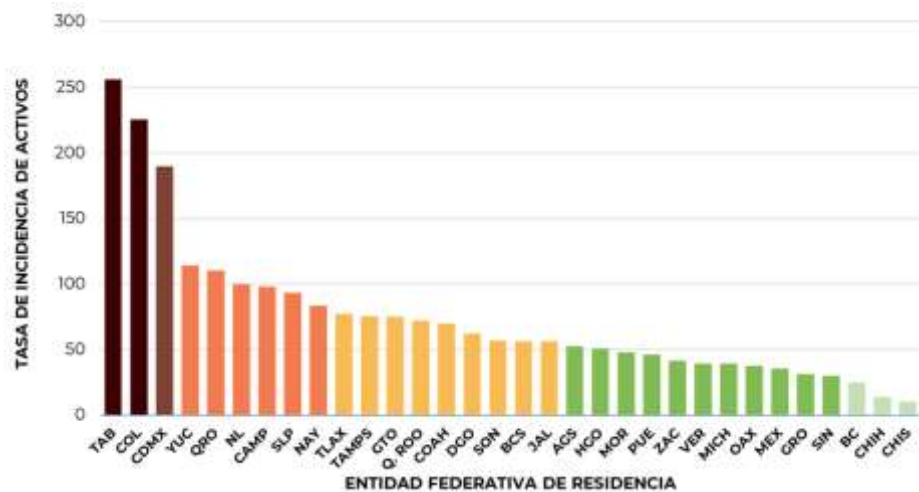


- Se consideran **casos activos**, aquellos casos positivos que iniciaron síntomas en los últimos 14 días, permitiendo identificar donde hay mayor actividad viral y por consecuencia aumento en la transmisión. La tabla describe el número de casos activos en los últimos 14 días por entidad federativa de residencia.

ENTIDAD DE RESIDENCIA	CASOS ACTIVOS
AGUASCALIENTES	766
BAJA CALIFORNIA	917
BAJA CALIFORNIA SUR	464
CAMPECHE	996
COAHUILA	2287
COLIMA	1796
CHIAPAS	623
CHIHUAHUA	532
CIUDAD DE MÉXICO	17092
DURANGO	1174
GUANAJUATO	4712
GUERRERO	1158
HIDALGO	1594
JALISCO	4777
MEXICO	6249
MICHOACÁN	1912
MORELOS	989
NAYARIT	1093
NUEVO LEÓN	5665
OAXACA	1563
PUEBLA	3086
QUERÉTARO	2563
QUINTANA ROO	1270
SAN LUIS POTOSÍ	2691
SINALOA	955
SONORA	1770
TABASCO	6651
TAMAULIPAS	2771
TLAXCALA	1076
VERACRUZ	3395
YUCATÁN	2607
ZACATECAS	697
NACIONAL	85891

- Al corte de información del día de hoy, se tienen registrados **85,891 casos activos** con una **tasa de incidencia de 66.6 por 100 mil habitantes** (30 de agosto al 12 de septiembre del 2021).

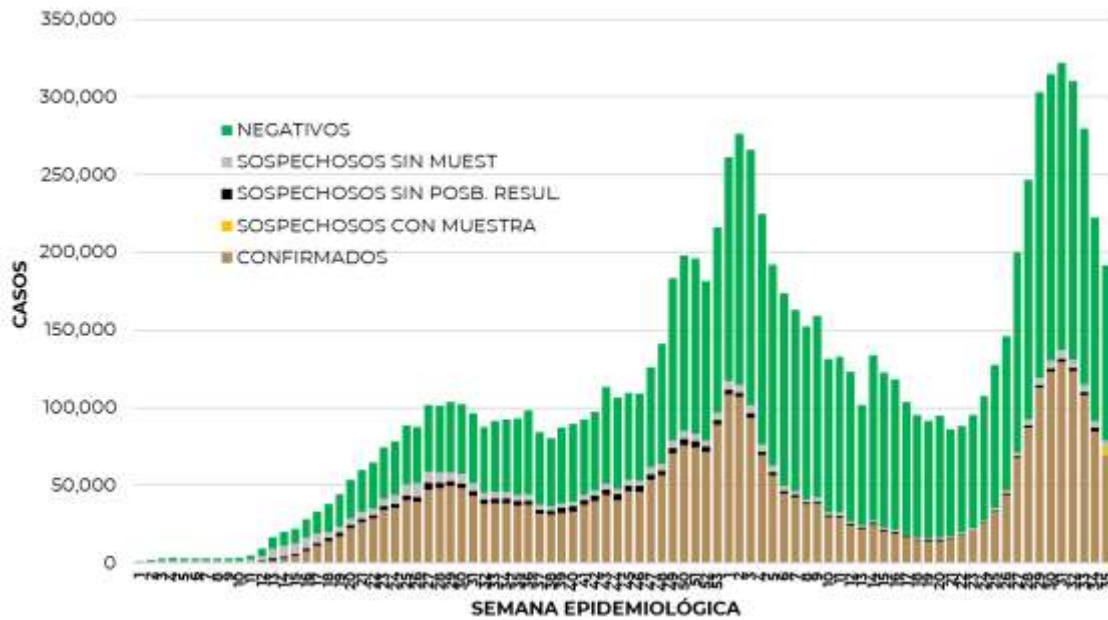
- La gráfica presenta la tasa de casos activos por cada 100,000 habitantes, por entidad federativa posicionando en los primeros 10 lugares a: Tabasco, Colima, Ciudad de México, Yucatán, Querétaro, Nuevo León, Campeche, San Luis Potosí, Nayarit y Tlaxcala.



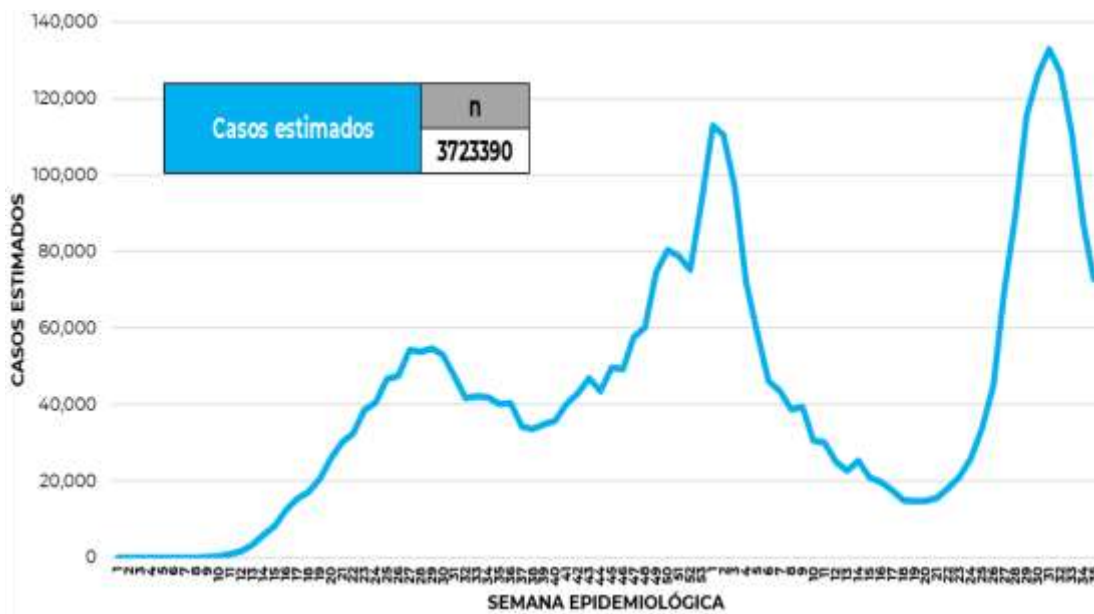


Informe Técnico Diario COVID-19 MÉXICO

- La siguiente gráfica de barras apiladas, muestra los **casos confirmados** (n=3,511,882), **sospechosos totales** (n=501,634) y **casos negativos** (n=6,179,289) por semana epidemiológica de acuerdo a su fecha de inicio de síntomas.



- La siguiente gráfica muestra la estimación de casos por semana epidemiológica de acuerdo a la fecha de inicio de síntomas. Se estima que se han recuperado 2,853,567 casos.

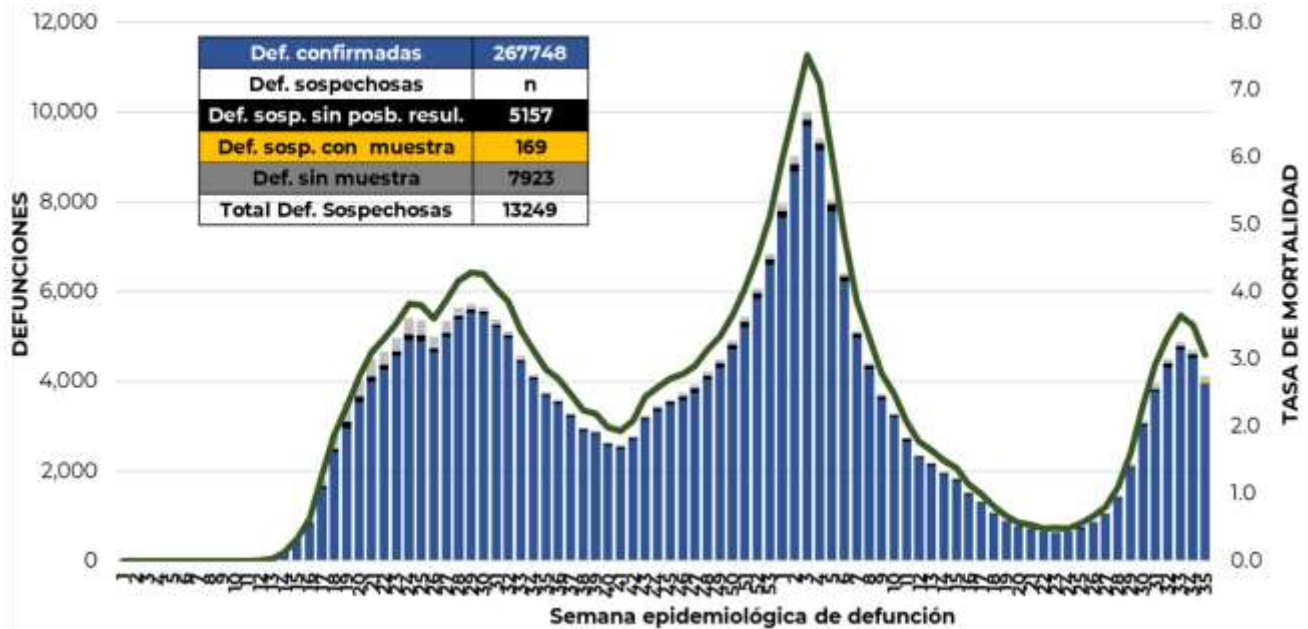


- Al corte de información del día de hoy, se registraron **267,748 defunciones totales** de COVID-19. Hasta el día de hoy, se tienen **13,249 defunciones sospechosas** de COVID-19 que incluyen las pendientes por laboratorio (n=3,047) y las que están en proceso de asociación- dictaminación clínica – epidemiológica (n=10,202) en SISVER.



Informe Técnico Diario COVID-19 MÉXICO

- El siguiente gráfico muestra la distribución de las defunciones por semana epidemiológica de defunción, desglosando a las defunciones positivas totales, defunciones sospechosas sin posibilidad de resultado[¥], defunciones sospechosas con muestra y defunciones sin muestra; así como la tasa de mortalidad acumulada por semana que hasta el día de hoy es de 207.6 por 100,000 habitantes.
- El siguiente gráfico muestra la distribución de defunciones confirmadas por fecha de defunción.



Entidad Federativa	Defunciones Positivas
AGUASCALIENTES	2727
BAJA CALIFORNIA	9092
BAJA CALIFORNIA SUR	2213
CAMPECHE	1778
COAHUILA	6954
COLIMA	1924
CHIAPAS	1967
CHIHUAHUA	7834
CIUDAD DE MÉXICO	49386
DURANGO	2788
GUANAJUATO	11646
GUERRERO	5631
HIDALGO	7093
JALISCO	15165
MÉXICO	31119
MICHOACÁN	7044
MORELOS	4240
NAVARRIT	2654
NUEVO LEÓN	11896
OAXACA	4710
PUEBLA	13888
QUERÉTARO	5263
QUINTANA ROO	3791
SAN LUIS POTOSÍ	6109
SINALOA	8268
SONORA	7882
TABASCO	5098
TAMAULIPAS	6247
TLAXCALA	2601
VERACRUZ	12473
YUCATÁN	5147
ZACATECAS	3120
NACIONAL	267748

- La distribución por sexo en las **defunciones confirmadas** muestra un predominio del 62% en hombres. La mediana de edad en los decesos es de 64 años.
- La tabla describe el número de defunciones positivas a COVID-19 por entidad federativa de defunción al corte del día de hoy.

Medidas de higiene básicas:

- Las personas que padecen: diabetes, hipertensión, obesidad mórbida, insuficiencia renal, lupus, cáncer, enfermedades cardíacas y respiratorias, así como trasplantes, personas adultas mayores a partir de los 60 años cumplidos, personas embarazadas, deben hacer **resguardo familiar en casa**
- Conservar una **sana distancia**, cuando menos **a 1.5 metros** de distancia el uno del otro
- **Protección y cuidado de las personas adultas mayores**, la medida más importante es el aislamiento social voluntario y seguir las recomendaciones de sana distancia y medidas de prevención si se visita a personas adultas mayores.
- **Uso de cubrebocas y lavado frecuente de manos**
- **Ventilación en lugares cerrados**
- **Saludo a distancia**, no saludar de beso, de mano o abrazo.
- Para mayor información sobre la vacunación COVID-19, visita: vacunacovid.gob.mx
- Para mayor información acerca de COVID-19 puede consultar la página electrónica de la secretaria de Salud: <https://coronavirus.gob.mx/>