

SERIE: ASÍ VA LA ECONOMÍA

POBREZA EN MÉXICO

VENTAS AL PÚBLICO

AGOSTO 2021

CARLOS PENNA CHAROLET
Director General | TRResearch
<https://wa.me/524499193645>

TRResearch se ha apegado a los términos y definiciones de la Norma internacional [ISO 20252:2019](#) que establece los requisitos de servicio para organizaciones y profesionales que llevan a cabo investigaciones de mercado, social y de opinión, así como al [Código ICC/ESOMAR](#) para la práctica de la Investigación de Mercados, Opinión y Social y del Análisis de Datos y a las [28 preguntas de ESOMAR](#) para ayudar al investigador en la compra de muestras online, además del [Código de Ética](#) y Prácticas Profesionales y a las [Mejores Prácticas para la Investigación](#) de la American Association for Public Opinion Research ([AAPOR](#)) y al [Código de Ética](#) de la [WAPOR](#). "El cumplimiento de lineamientos como los de [AAPOR](#) o [ESOMAR](#) en este estudio no implica, en ningún caso, que algún Organismo Público avale la calidad de los resultados o conclusiones que se deriven de dicho estudio".

FUENTE: CONEVAL-POBREZA EN MÉXICO. Consultado en https://www.coneval.org.mx/Medicion/MP/Paginas/AE_pobreza_2020.aspx
| www.TRResearch.Mx | Número de registro nacional de Proveedor INE: 202000411018934 |


ÚNETE A LOS GRUPOS DE WHATSAPP Y RECIBE TODOS LOS DÍAS ESTADÍSTICAS

(Pulsa un ícono, si el grupo se llenó, intenta en otro)



CONTACTO

 **(52) 449 919 3645**

 carlos@TRresearch.mx  [tresearch.mx](https://www.tresearch.mx)

    [@TRresearch](https://www.instagram.com/TRresearch)

PERSONAS EN POBREZA EN MÉXICO

AÑO	POBREZA EXTREMA		POBREZA MODERADA		TOTAL	
	%	MILLONES	%	MILLONES	%	MILLONES
2018	7.0%	8.7M	34.9%	43.2M	41.9%	51.9M
2020	8.5%	10.8M	35.4%	44.9M	43.9%	55.7M
VARIACIÓN	1.5%	2.1M	0.5%	1.7M	2.0%	3.8M

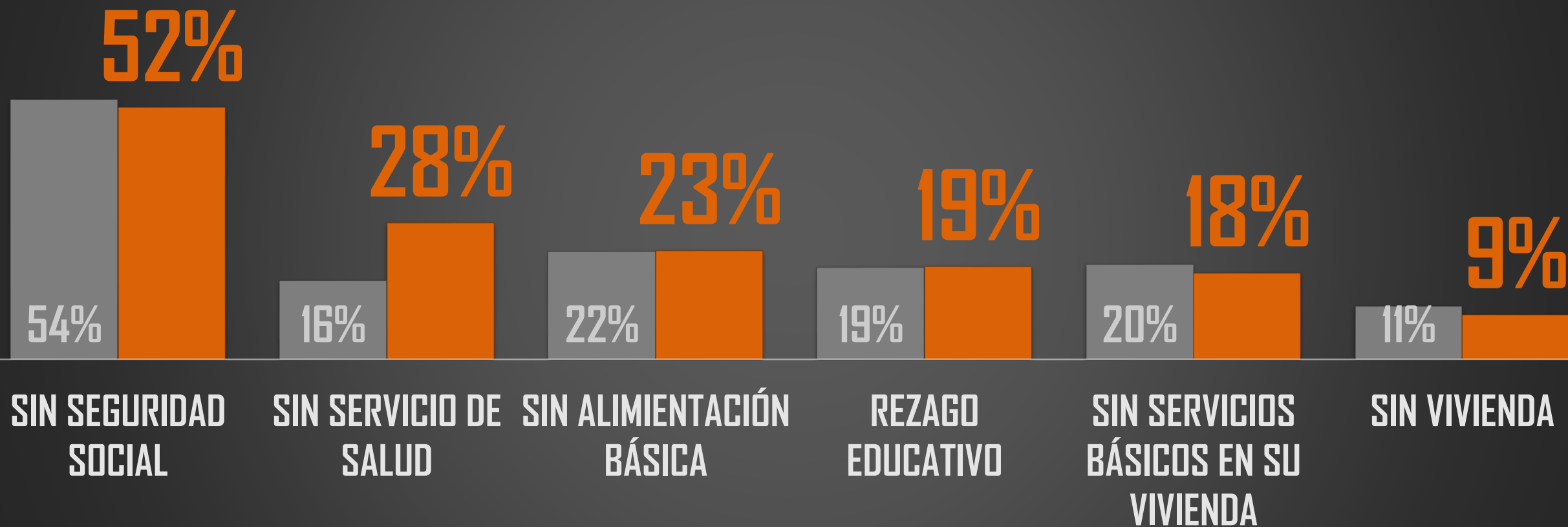
LA POBREZA EXTREMA AUMENTO EN 2.1 MILLONES DE MEXICANOS, LA MODERADA EN 1.7 MILLONES. EN TOTAL 3.8 MILLONES DE MEXICANOS SE SUMARON A LA SITUACIÓN DE POBREZA EN MÉXICO

FUENTE: CONEVAL-POBREZA EN MÉXICO. Consultado en https://www.coneval.org.mx/Medicion/MP/Paginas/AE_pobreza_2020.aspx
 | www.TRResearch.Mx | Número de registro nacional de Proveedor INE: 202000411018934 |



PERSONAS EN POBREZA EN MÉXICO – POR TIPO DE INDICADOR

■ 2018 ■ 2020

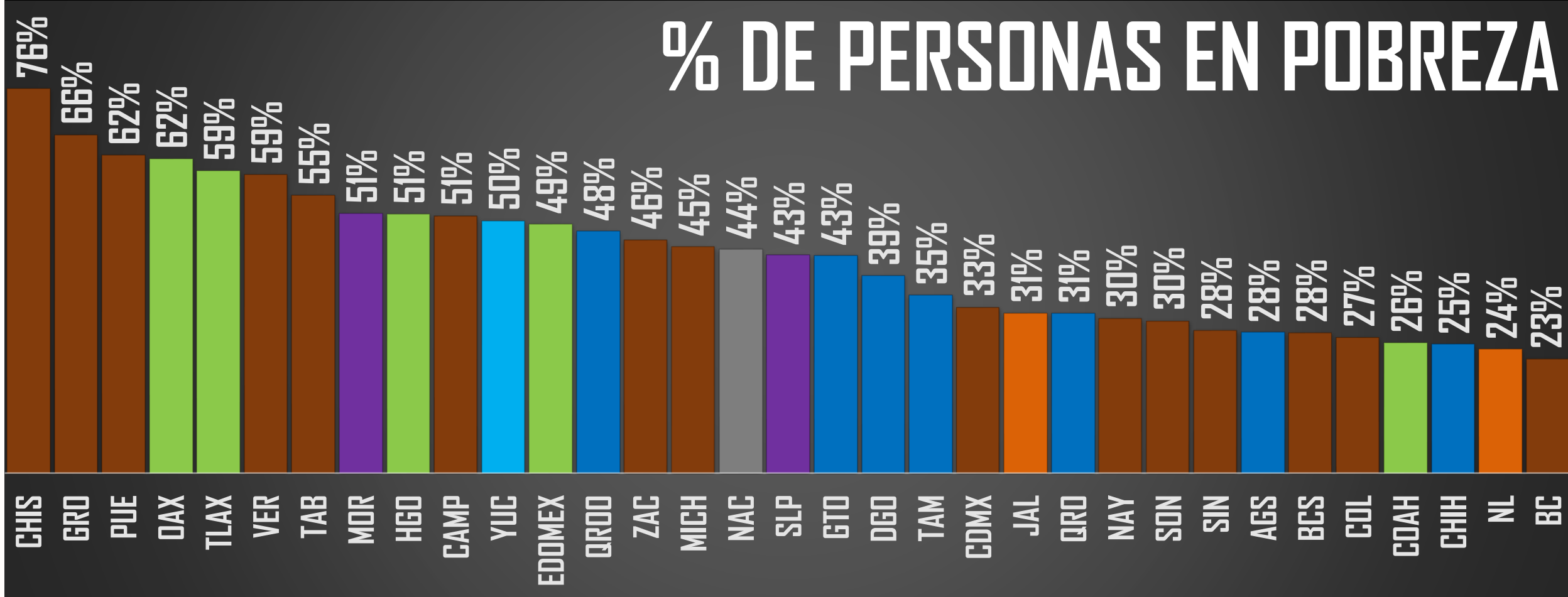


FUENTE: CONEVAL-POBREZA EN MÉXICO. Consultado en https://www.coneval.org.mx/Medicion/MP/Paginas/AE_pobreza_2020.aspx
 | www.TRResearch.Mx | Número de registro nacional de Proveedor INE: 202000411018934 |



POR ENTIDAD - COLOR (PARTIDO QUE GOBERNARÁ EN 2022)

% DE PERSONAS EN POBREZA



FUENTE: CONEVAL-POBREZA EN MÉXICO. Consultado en https://www.coneval.org.mx/Medicion/MP/Paginas/AE_pobreza_2020.aspx
 | www.TRResearch.Mx | Número de registro nacional de Proveedor INE: 202000411018934 |



POBREZA EN MÉXICO - POR ENTIDAD

VARIACIÓN 2020/2018



FUENTE: CONEVAL-POBREZA EN MÉXICO. Consultado en https://www.coneval.org.mx/Medicion/MP/Paginas/AE_pobreza_2020.aspx
 | www.TRResearch.Mx | Número de registro nacional de Proveedor INE: 202000411018934 |

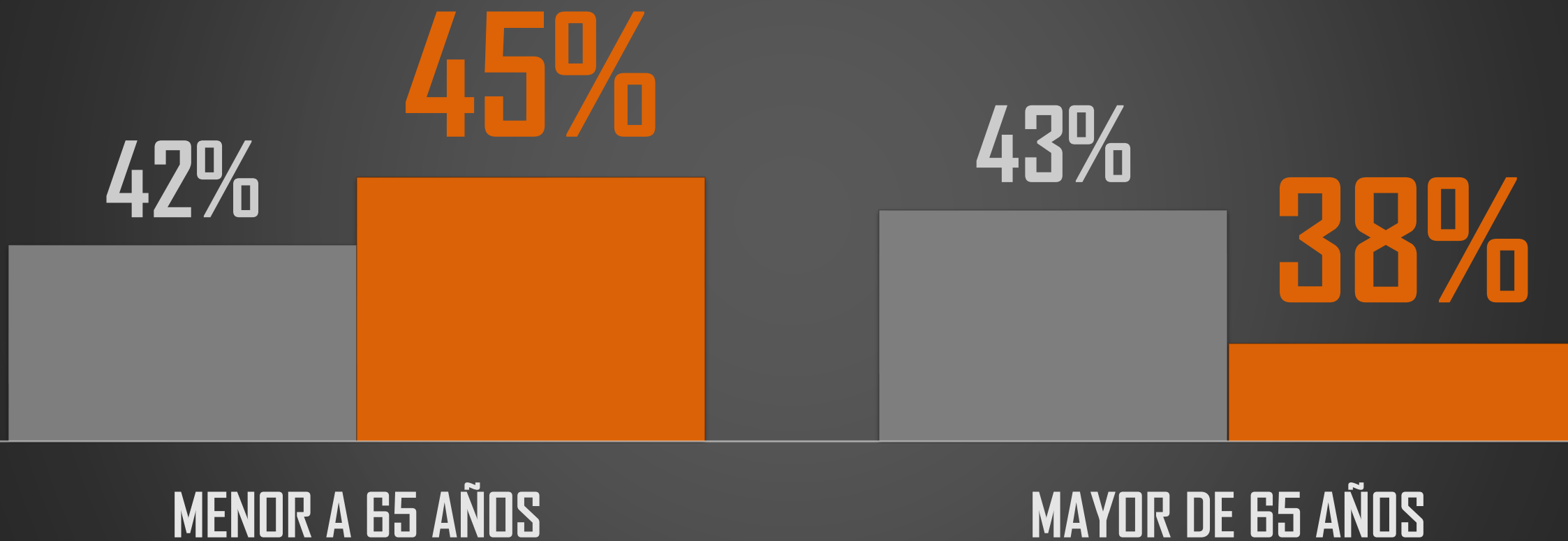


PERSONAS EN POBREZA EN MÉXICO

POR EDAD

■ 2018

■ 2020



FUENTE: CONEVAL-POBREZA EN MÉXICO. Consultado en https://www.coneval.org.mx/Medicion/MP/Paginas/AE_pobreza_2020.aspx
| www.TRResearch.Mx | Número de registro nacional de Proveedor INE: 202000411018934 |

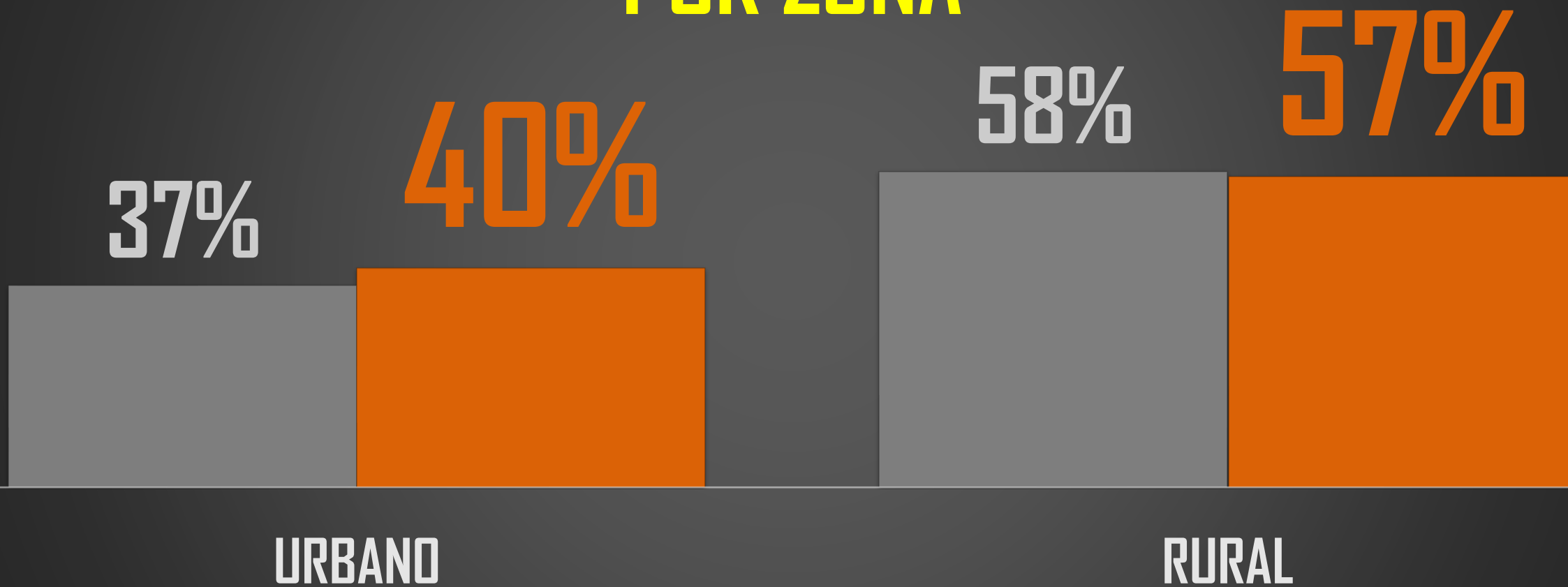


PERSONAS EN POBREZA EN MÉXICO

POR ZONA

■ 2018

■ 2020



FUENTE: CONEVAL-POBREZA EN MÉXICO. Consultado en https://www.coneval.org.mx/Medicion/MP/Paginas/AE_pobreza_2020.aspx
| www.TRResearch.Mx | Número de registro nacional de Proveedor INE: 202000411018934 |




ÚNETE A LOS GRUPOS DE WHATSAPP Y RECIBE TODOS LOS DÍAS ESTADÍSTICAS

(Pulsa un ícono, si el grupo se llenó, intenta en otro)



CONTACTO

 **(52) 449 919 3645**

 carlos@TRresearch.mx  [tresearch.mx](https://www.tresearch.mx)

    [@TRresearch](https://www.instagram.com/TRresearch)