



LÍDERES EN INVESTIGACIÓN ONLINE

ESTADÍSTICAS COVID-19

ÚNETE A LOS NUEVOS GRUPO DE WHATSAPP Y RECIBE



TODOS LOS DÍAS ESTADÍSTICAS

(Pulsa un ícono, si el grupo se llenó, intenta en otro)



CONTACTO

 **(52) 449 919 3645**

 carlos@TRResearch.mx  tresearch.mx

    [@TRResearch](https://www.instagram.com/TRResearch)

MUERTES COVID-19 MÉXICO

SEC. SALUD

249,529

AJUSTE INEGI 2020

52,234

TOTAL

301,763

PAÍSES CON MÁS CONTAGIOS REPORTADOS

TOP 10 CONTAGIOS TOTALES



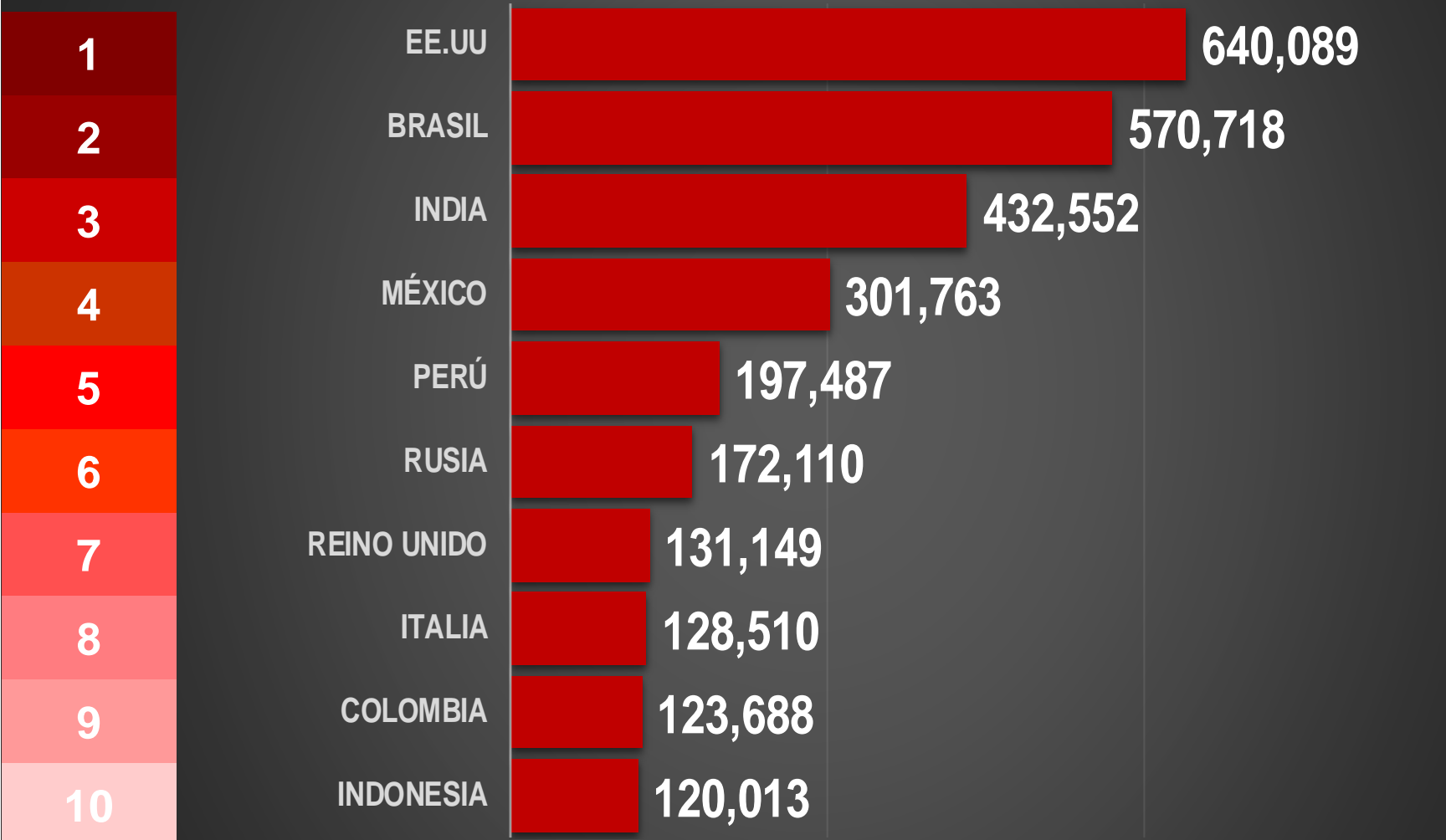
PAÍSES CON MÁS CONTAGIOS REPORTADOS

TOP 10 CONTAGIOS REPORTADOS HOY



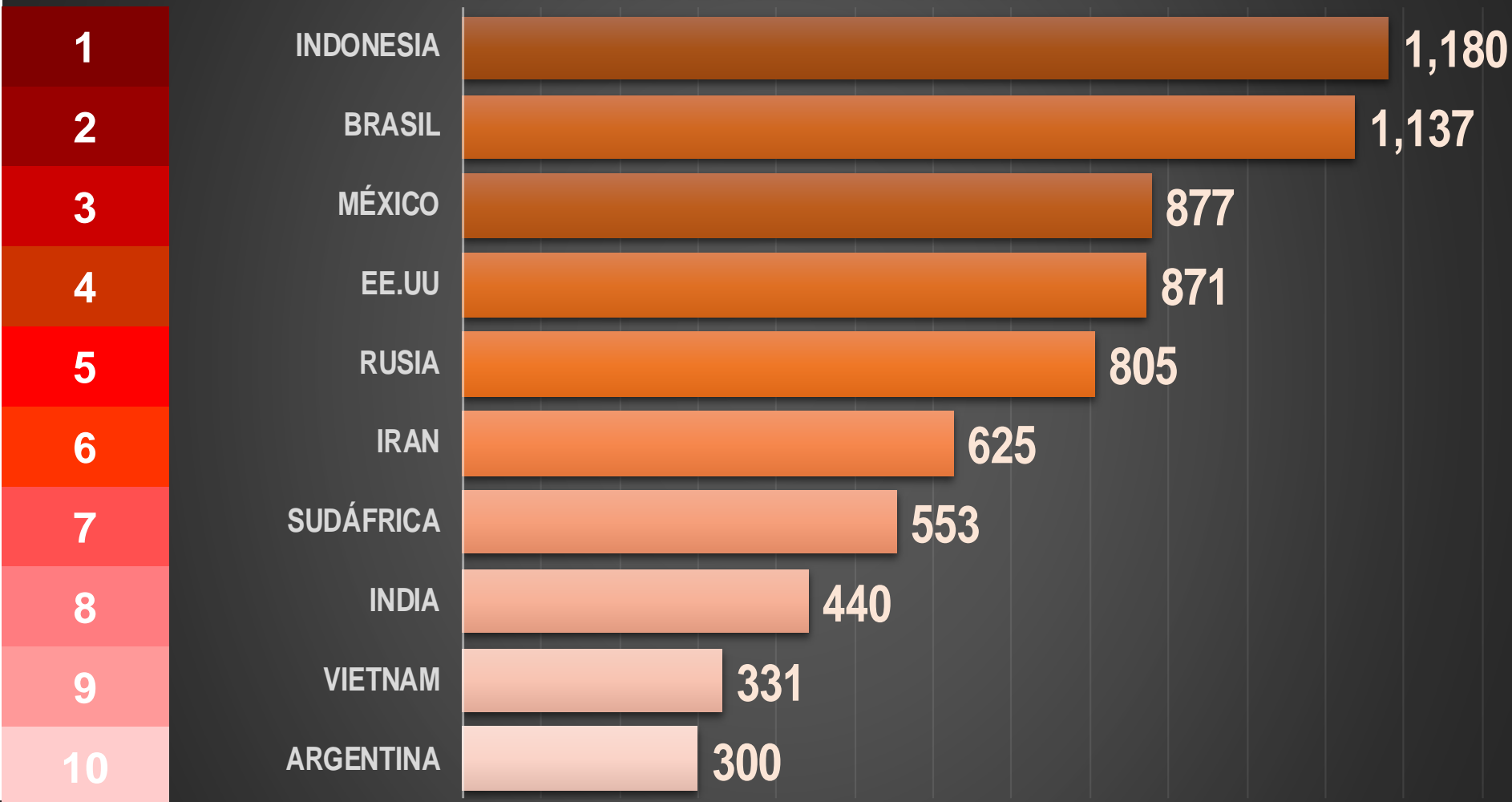
PAÍSES CON MÁS MUERTES EN EL MUNDO

TOP 10 MUERTES TOTALES



PAÍSES CON MÁS MUERTES REPORTADAS HOY

TOP 10 MUERTES POR DÍA



MUERTES EN LOS 10 PAÍSES CON MÁS HABITANTES DEL MUNDO

HABITANTES ↕



**MÉXICO REGISTRA
MÁS MUERTES
QUE 6 PAÍSES CON
MÁS HABITANTES
QUE MX**

PAÍSES CON MÁS MUERTES POR MILLÓN DE HABITANTES

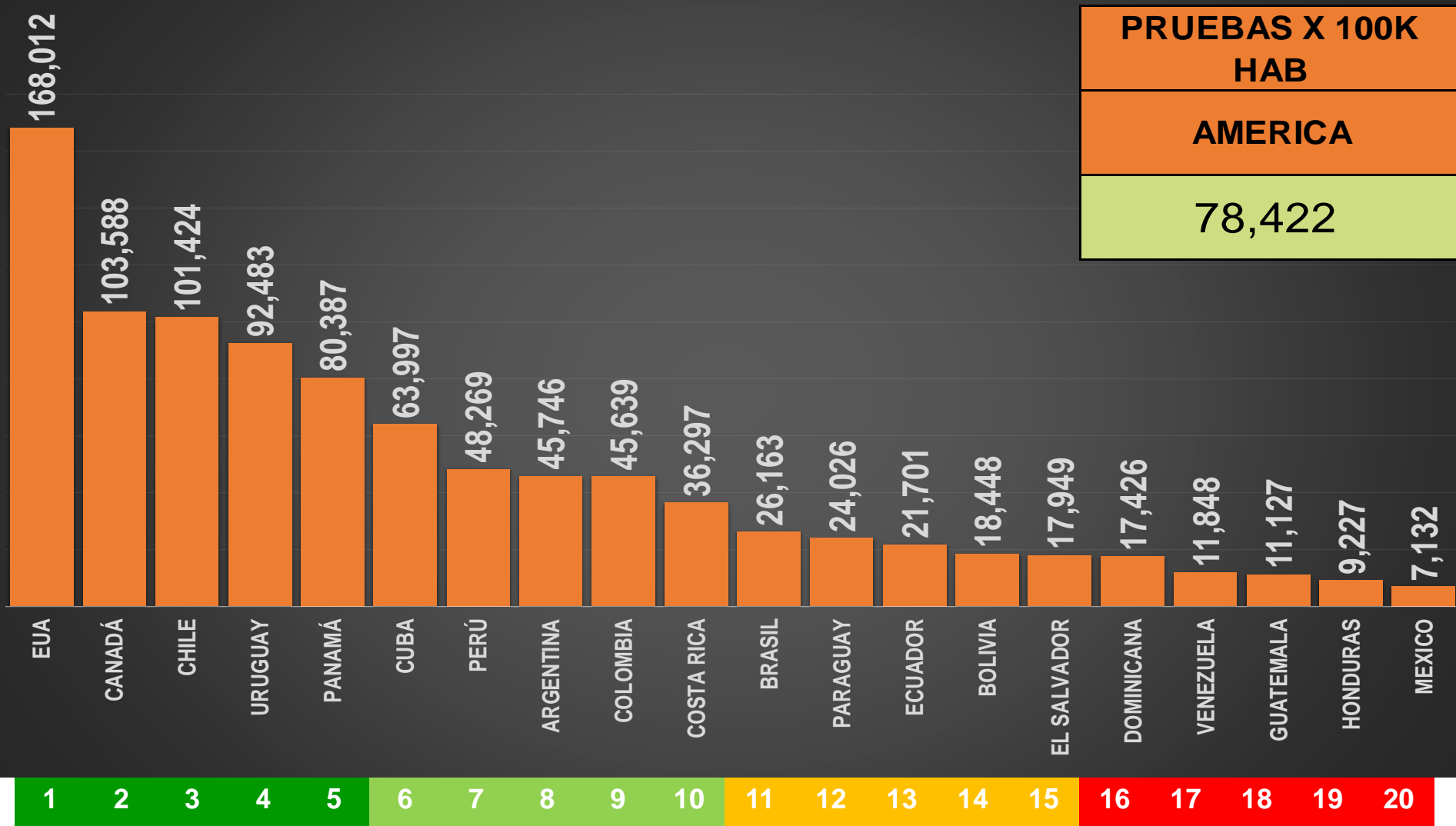
TOP 10 MUERTES X MILLÓN

1	Perú	5,897
2	Hungría	3,119
3	República Checa	2,831
4	Bulgaria	2,670
5	Brasil	2,664
6	Colombia	2,402
7	Argentina	2,396
8	México	2,361
9	Bélgica	2,172
10	Eslovenia	2,137
11	Italia	2,132
12	Paraguay	2,129
13	Croacia	2,033
14	Polonia	1,992
	Reino Unido	1,921

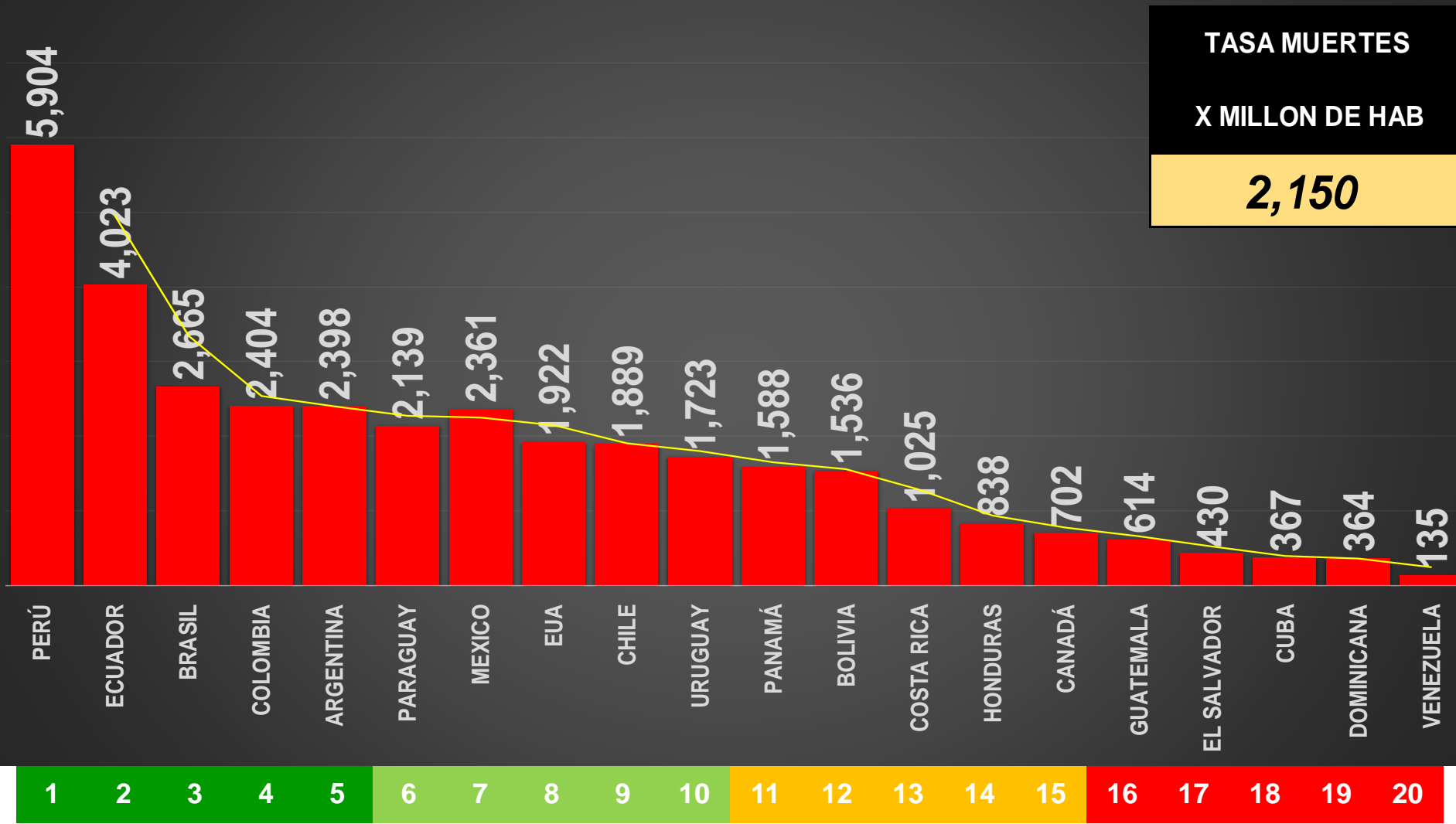
20 PAÍSES DE AMÉRICA

PAÍS	TOTAL DE POBLACIÓN	TOTAL DE CASOS	TOTAL	TOTAL	CASOS	PRUEBAS X 100K HAB	TASA DE	TASA MUERTES	
			MUERTES	RECUPERADOS	CRÍTICOS	AMERICA	RECUPERADOS	X MILLON DE HAB	
	AMÉRICA	988,325,678	81,358,002	2,124,474	70,376,289	52,157	78,422	88%	2,150
1	PERÚ	33,449,380	2,134,365	197,487	1,720,665	1,545	48,269	81%	5,904
2	ECUADOR	7,921,506	493,767	31,870	443,880	759	21,701	90%	4,023
3	BRASIL	214,132,782	20,417,204	570,718	19,313,546	8,318	26,163	95%	2,665
4	COLOMBIA	51,447,187	4,874,169	123,688	4,698,770	8,155	45,639	96%	2,404
5	ARGENTINA	45,627,434	5,096,443	109,405	4,767,041	3,502	45,746	94%	2,398
6	PARAGUAY	7,223,663	456,842	15,455	433,039	211	24,026	95%	2,139
7	MEXICO	127,792,286	3,123,252	301,763	2,454,114	4,798	7,132	79%	2,361
8	EUA	333,024,330	37,894,996	640,089	30,289,492	20,848	168,012	80%	1,922
9	CHILE	19,287,015	1,630,330	36,438	1,586,798	977	101,424	97%	1,889
10	URUGUAY	3,486,275	383,505	6,007	376,130	19	92,483	98%	1,723
11	PANAMÁ	4,385,353	448,268	6,962	430,909	116	80,387	96%	1,588
12	BOLIVIA	11,838,579	482,428	18,185	421,980	200	18,448	87%	1,536
13	COSTA RICA	5,142,535	434,081	5,269	351,179	409	36,297	81%	1,025
14	HONDURAS	10,068,307	319,831	8,440	104,291	643	9,227	33%	838
15	CANADÁ	38,086,613	1,457,698	26,719	1,411,268	212	103,588	97%	702
16	GUATEMALA	18,259,733	417,620	11,219	364,533	5	11,127	87%	614
17	EL SALVADOR	6,520,299	90,129	2,804	77,768	154	17,949	86%	430
18	CUBA	11,319,406	536,609	4,156	488,238	469	63,997	91%	367
19	DOMINICANA	10,961,113	346,510	3,985	336,373	136	17,426	97%	364
20	VENEZUELA	28,351,882	319,955	3,815	306,275	681	11,848	96%	135

NÚMERO DE PRUEBAS POR CADA 100K HABITANTES



TASA DE MUERTES POR CADA MILLÓN DE HABITANTES



TASA MUERTES
X MILLON DE HAB

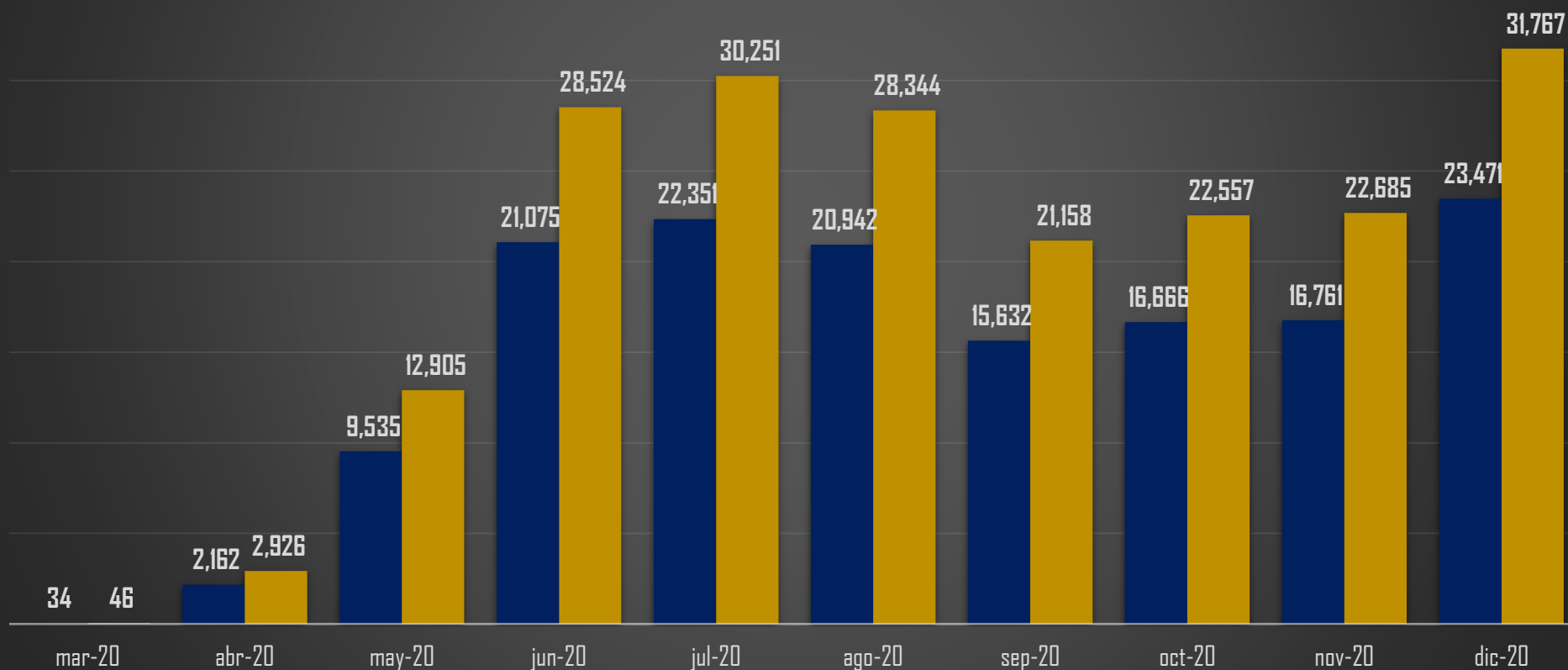
2,150

ÚNETE AL GRUPO DE WHATSAPP Y RECIBE TODOS LOS DÍAS ESTADÍSTICAS (Pulsa un ícono, si el grupo se llenó, intenta en otro)

DIFERENCIA EN CIFRAS SALUD VS INEGI

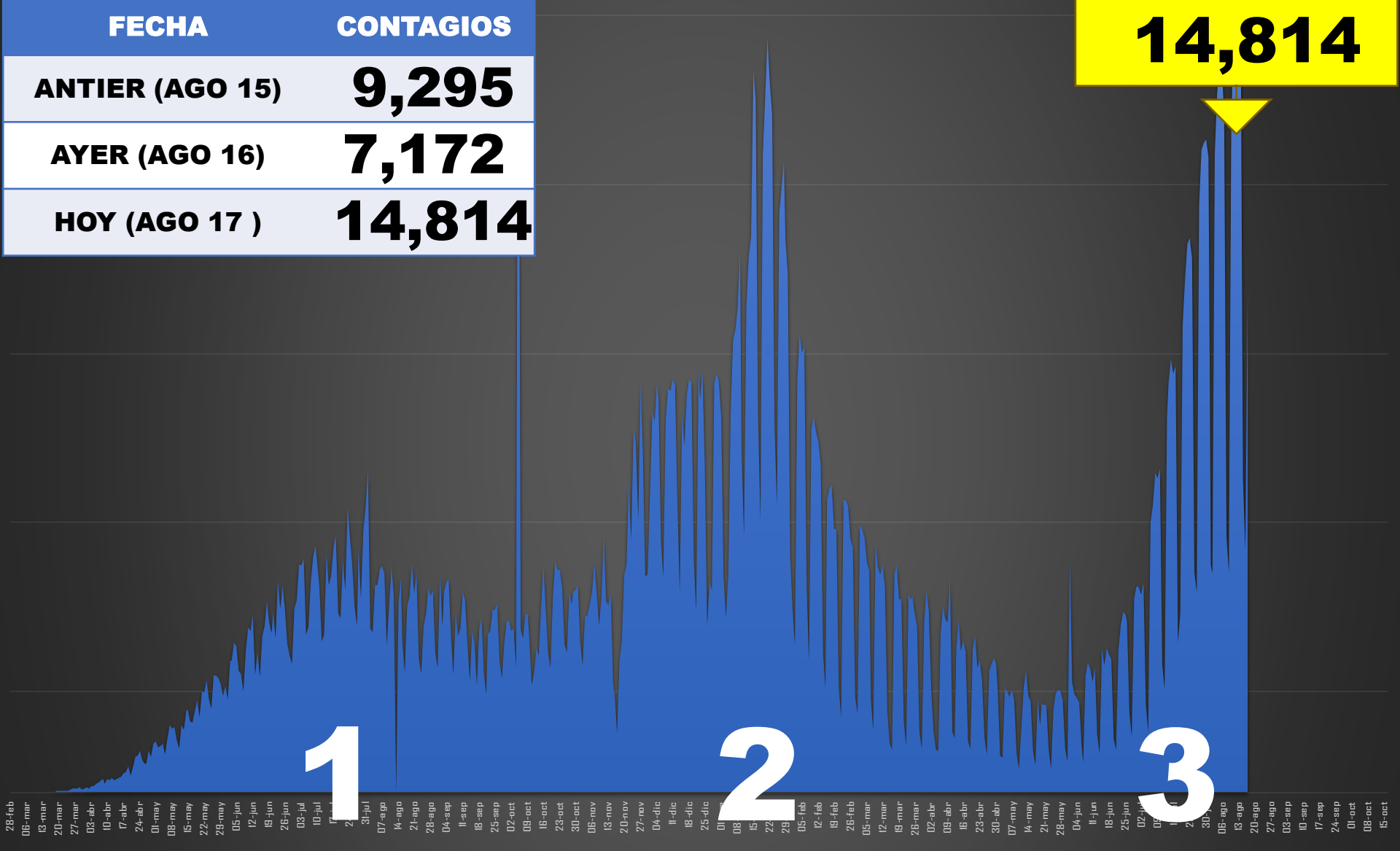
■ SALUD ■ INEGI

SEC SALUD	INEGI	DIFERENCIA
148,629	201,163	+35%



FECHA	CONTAGIOS
ANTIER (AGO 15)	9,295
AYER (AGO 16)	7,172
HOY (AGO 17)	14,814

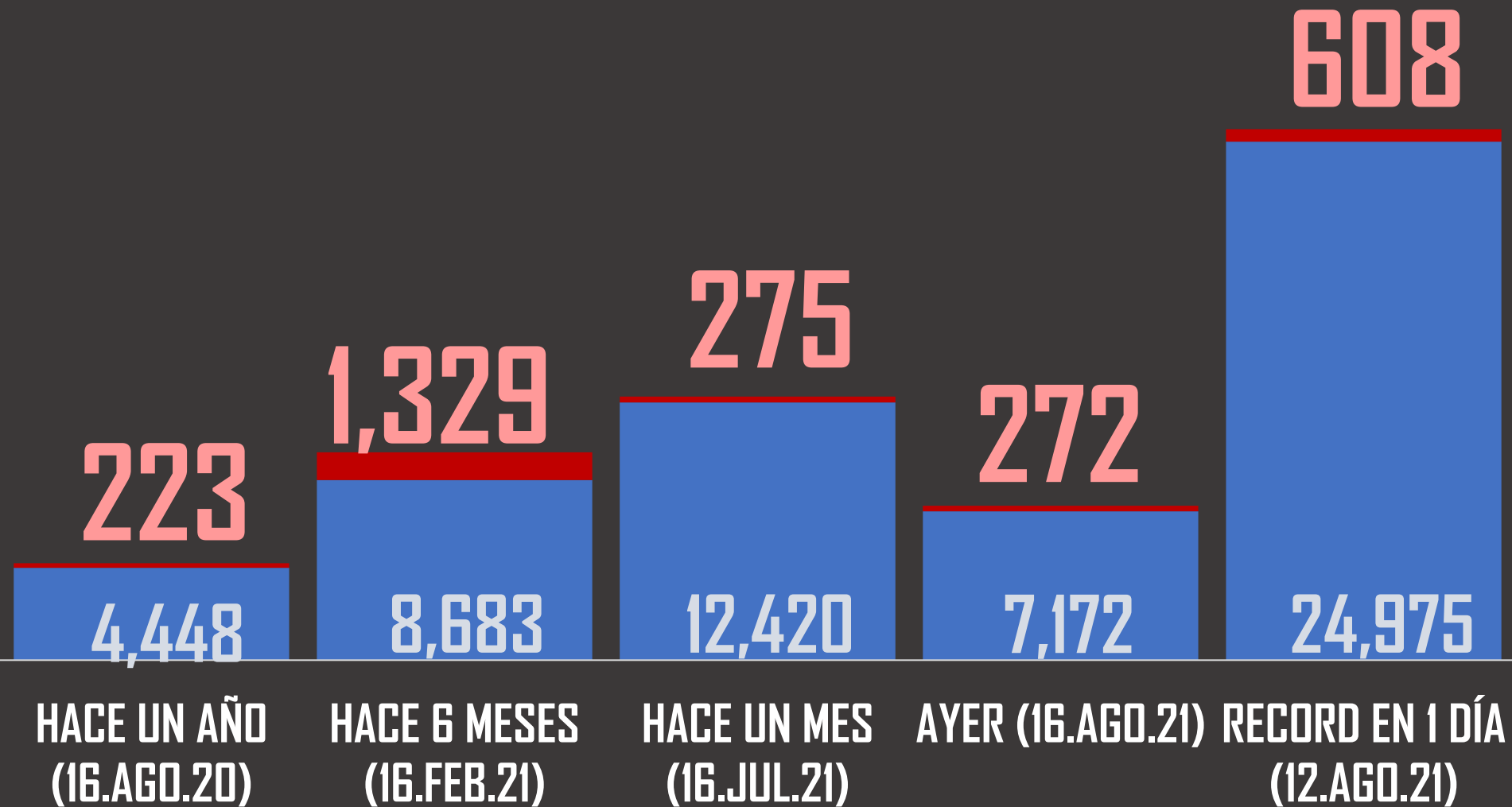
14,814



28-feb 06-mar 13-mar 20-mar 27-mar 03-abr 10-abr 17-abr 24-abr 01-may 08-may 15-may 22-may 29-may 05-jun 12-jun 19-jun 26-jun 03-jul 10-jul 17-jul 24-jul 31-jul 07-ago 14-ago 21-ago 28-ago 04-sep 11-sep 18-sep 25-sep 02-oct 09-oct 16-oct 23-oct 30-oct 06-nov 13-nov 20-nov 27-nov 04-dic 11-dic 18-dic 25-dic 01-ene 08-ene 15-ene 22-ene 29-ene 05-feb 12-feb 19-feb 26-feb 05-mar 12-mar 19-mar 26-mar 02-abr 09-abr 16-abr 23-abr 30-abr 07-may 14-may 21-may 28-may 04-jun 11-jun 18-jun 25-jun 02-jul 09-jul 16-jul 23-jul 30-jul 06-ago 13-ago 20-ago 27-ago 03-sep 10-sep 17-sep 24-sep 01-oct 08-oct 15-oct

CONTAGIOS Y MUERTES

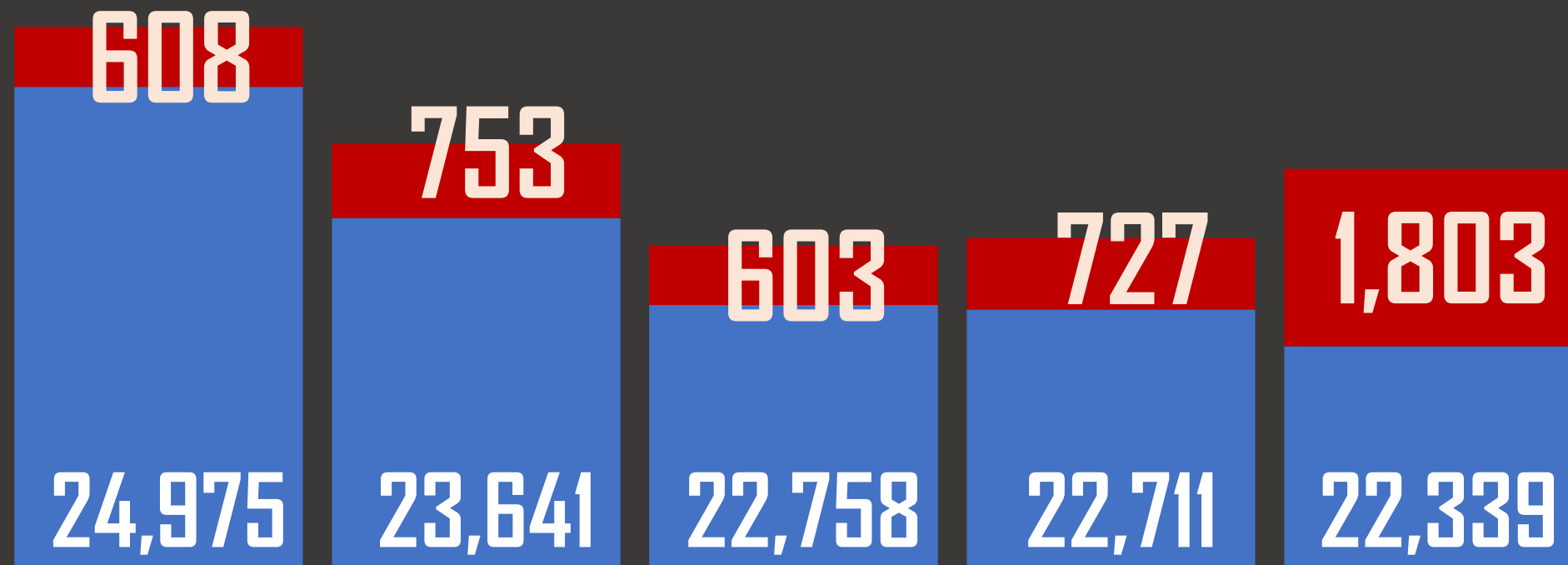
■ CONTAGIOS ■ MUERTES



TOP 5 CON MÁS CONTAGIOS

■ CONTAGIOS

■ MUERTES



12.AGOSTO

14.AGOSTO

13.AGOSTO

11.AGOSTO

21.ENERO

1

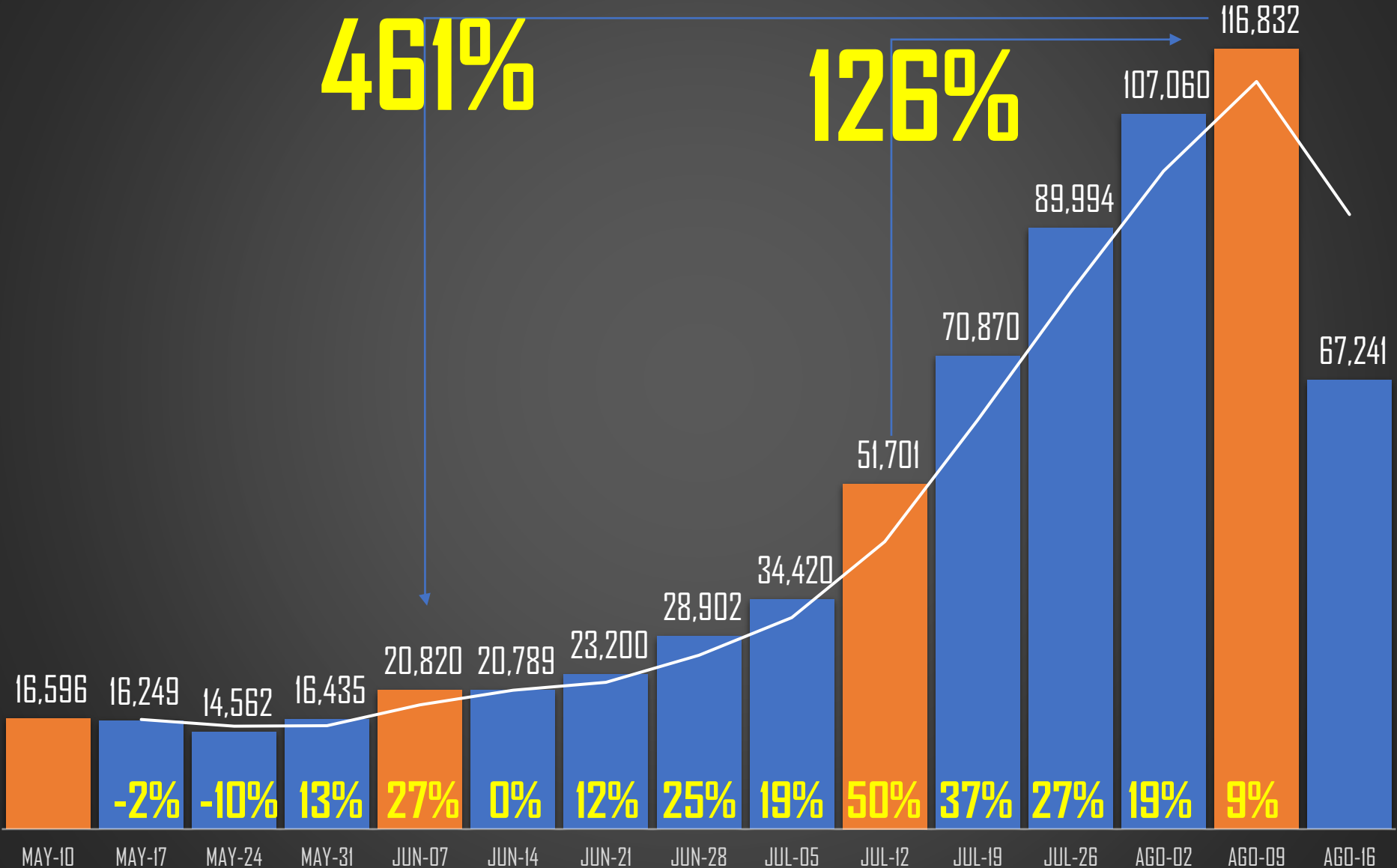
2

3

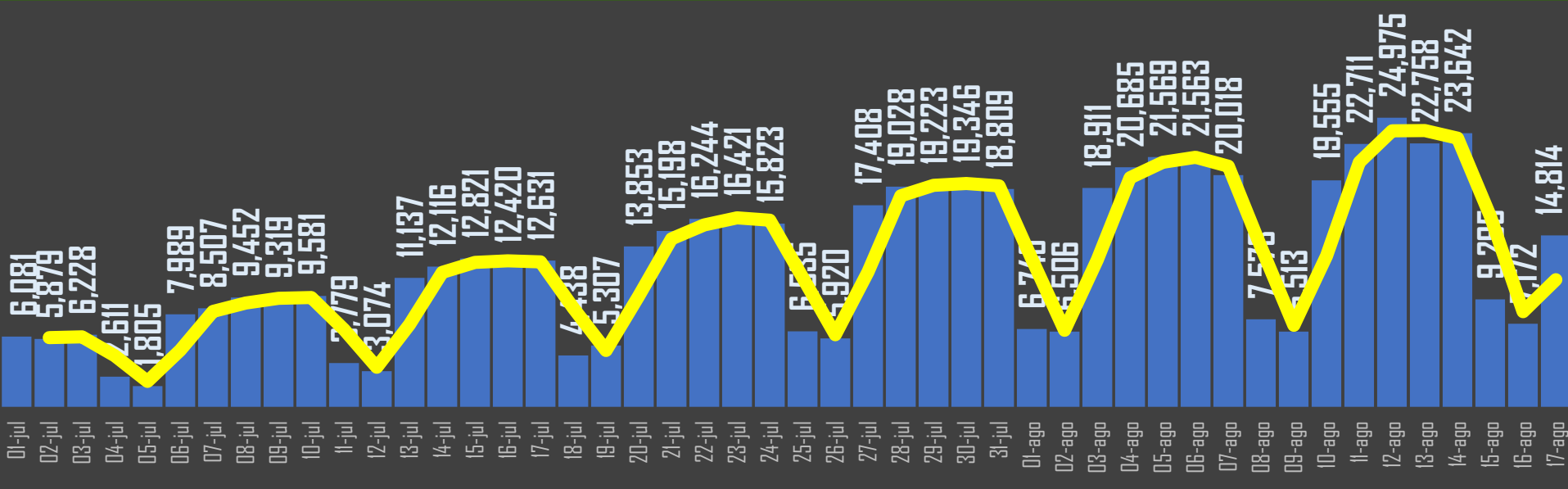
4

5

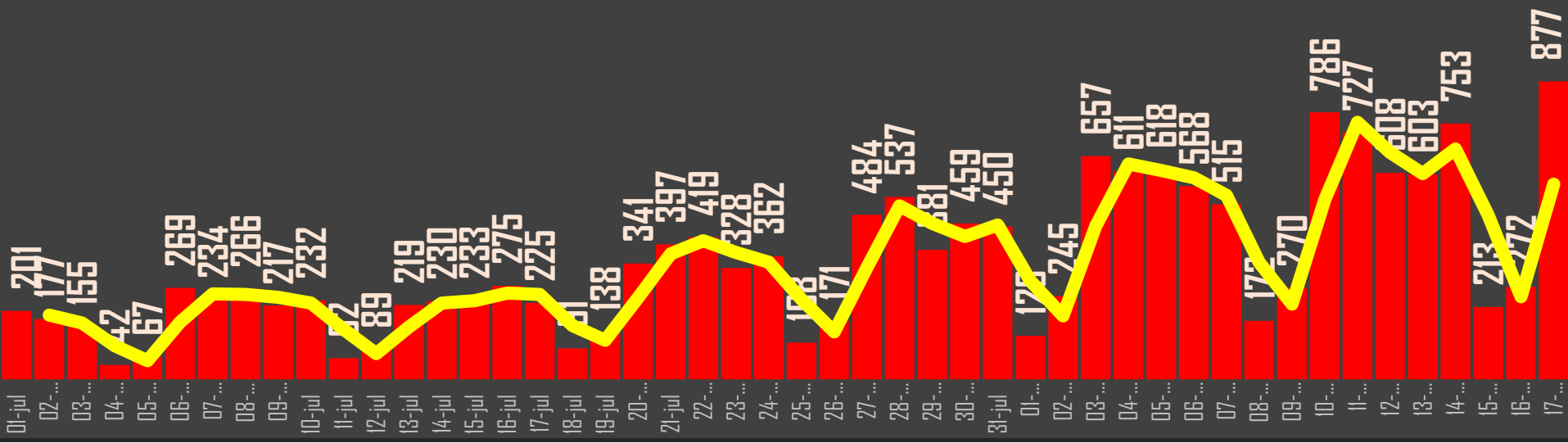
CRECIMIENTO CONTAGIOS | MÉXICO



NÚMERO DE CONTAGIOS Y MUERTES



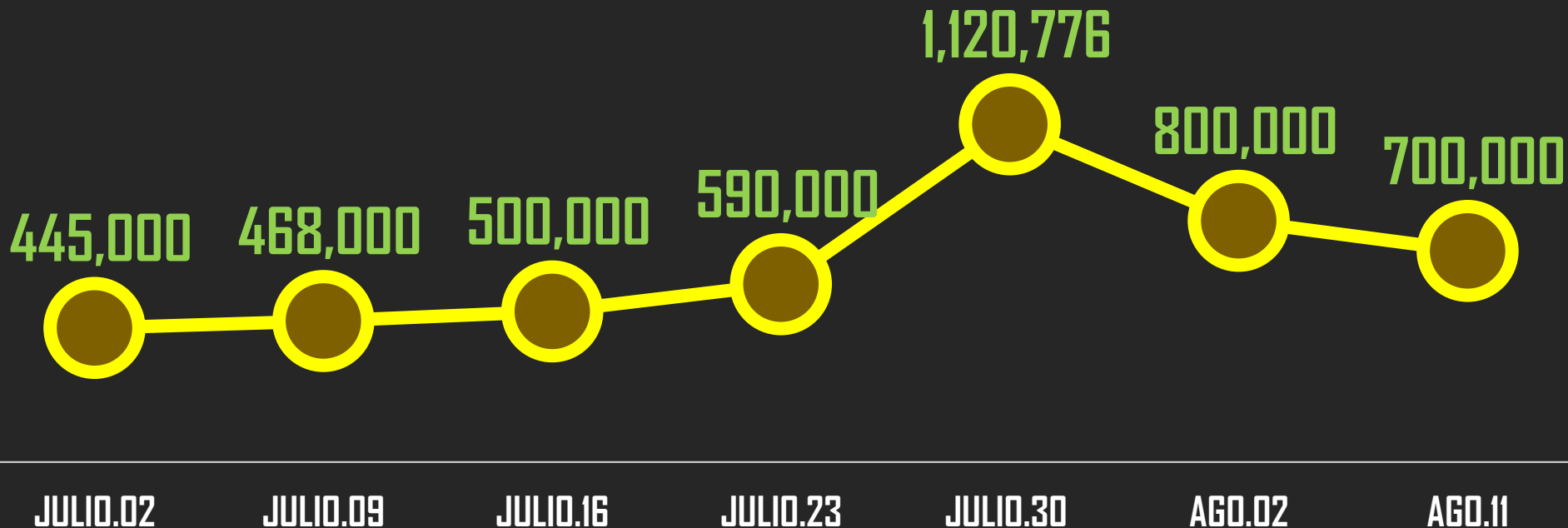
33 CONTAGIOS = 1 MUERTE (AGO)



PROMEDIO VACUNACIÓN ÚLTIMA SEMANA



AYER: 525,523

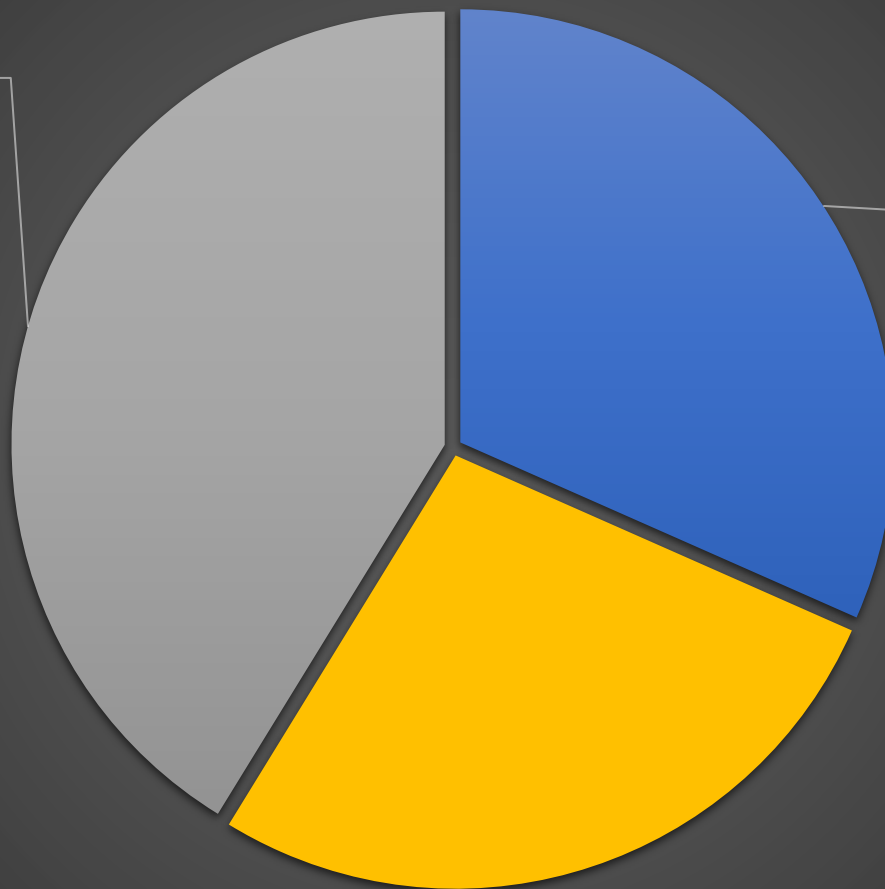


SE HAN APLICADO **78,098,989**

MILLONES DE MEXICANOS VACUNADOS

SIN ESQUEMA

54.8



ESQUEMA COMPLETO

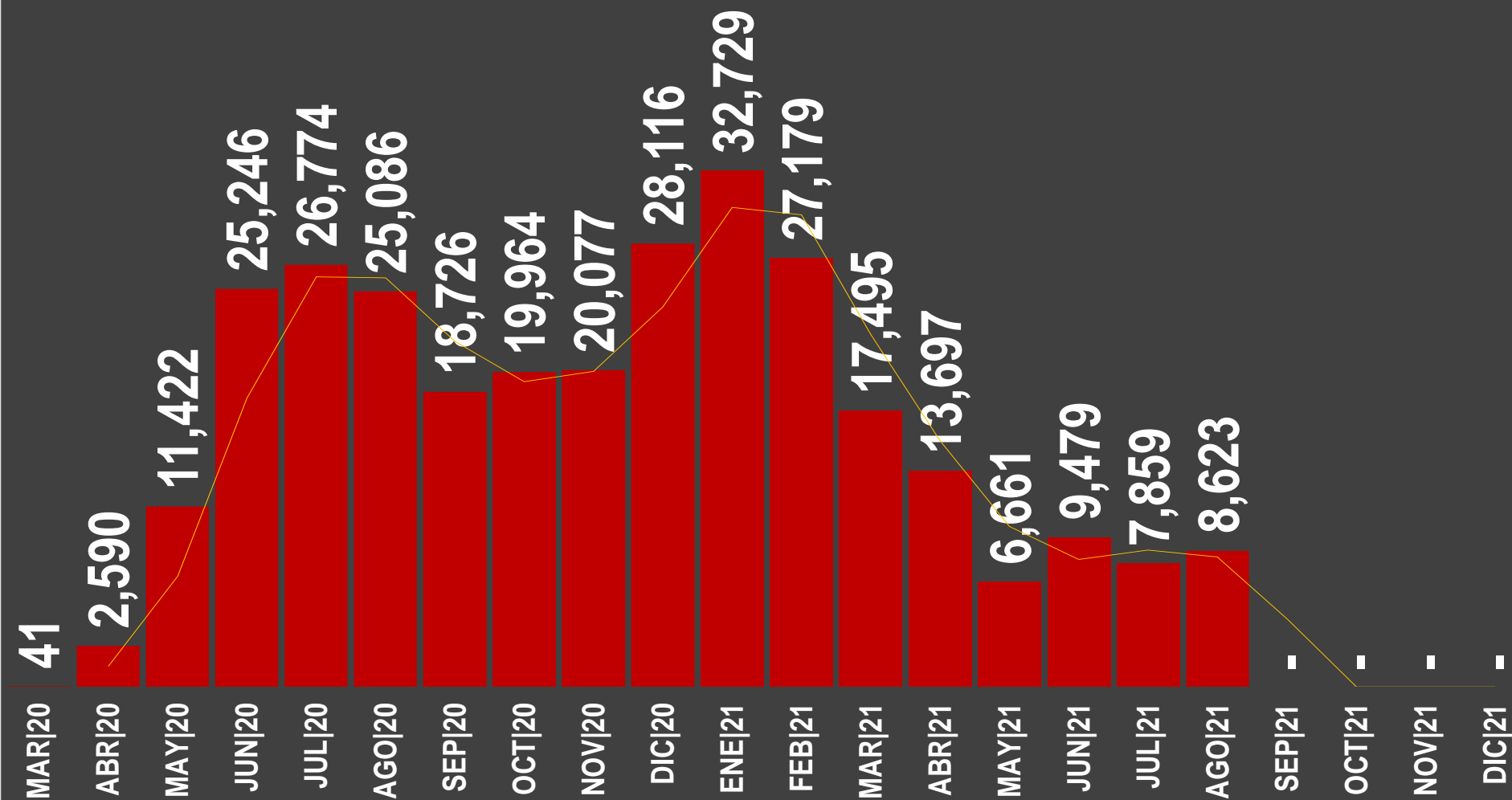
29.6

NUEVO ESQUEMA

25.2

RANKING TRResearch	ENTIDAD	POBLACIÓN	CASOS CONFIRMADOS	NÚMERO DE MUERTES	TASA MUERTES X MILLON DE HABITANTES
1	CHIAPAS	5,730,367	17,743	1,892	330
2	OAXACA	4,143,593	60,893	4,318	1,042
3	VERACRUZ	8,539,862	92,399	11,321	1,326
4	MICHOACAN	4,825,401	59,783	6,453	1,337
5	DURANGO	1,868,996	41,242	2,618	1,401
6	GUERRERO	3,657,048	61,551	5,178	1,416
7	TAMAULIPAS	3,650,602	79,689	5,659	1,550
8	CAMPECHE	1,000,617	17,075	1,569	1,568
9	JALISCO	8,409,693	120,822	13,908	1,654
10	NAYARIT	1,288,571	25,477	2,243	1,741
11	AGUASCALIENTES	1,434,635	29,348	2,534	1,766
12	TABASCO	2,572,287	100,223	4,577	1,779
13	COLIMA	785,153	21,576	1,401	1,784
14	ZACATECAS	1,666,426	36,198	2,999	1,800
15	GUANAJUATO	6,228,175	145,764	11,300	1,814
16	MORELOS	2,044,058	39,907	3,718	1,819
17	NUEVO LEON	5,610,153	161,334	10,663	1,901
18	TLAXCALA	1,380,011	23,125	2,641	1,914
19	PUEBLA	6,604,451	98,712	12,754	1,931
20	SAN LUIS POTOSI	2,866,142	80,834	5,646	1,970
21	CHIHUAHUA	3,801,487	61,785	7,717	2,030
22	QUINTANA ROO	1,723,259	49,996	3,521	2,043
23	COAHUILA	3,218,720	77,334	6,662	2,070
24	QUERETARO	2,279,637	78,730	4,727	2,074
25	YUCATAN	2,259,098	57,968	4,721	2,090
26	HIDALGO	3,086,414	49,887	6,673	2,162
27	EDOMEX	17,427,790	317,821	39,527	2,268
28	SINALOA	3,156,674	64,050	7,469	2,366
29	SONORA	3,074,745	95,082	7,276	2,366
30	BAJA CALIFORNIA	3,634,868	54,577	8,986	2,472
31	B. CALIFORNIA SUR	804,708	51,966	2,116	2,630
32	CDMX	9,018,645	850,361	36,742	4,074
	NACIONAL	127,792,286	3,123,252	301,763	2,361

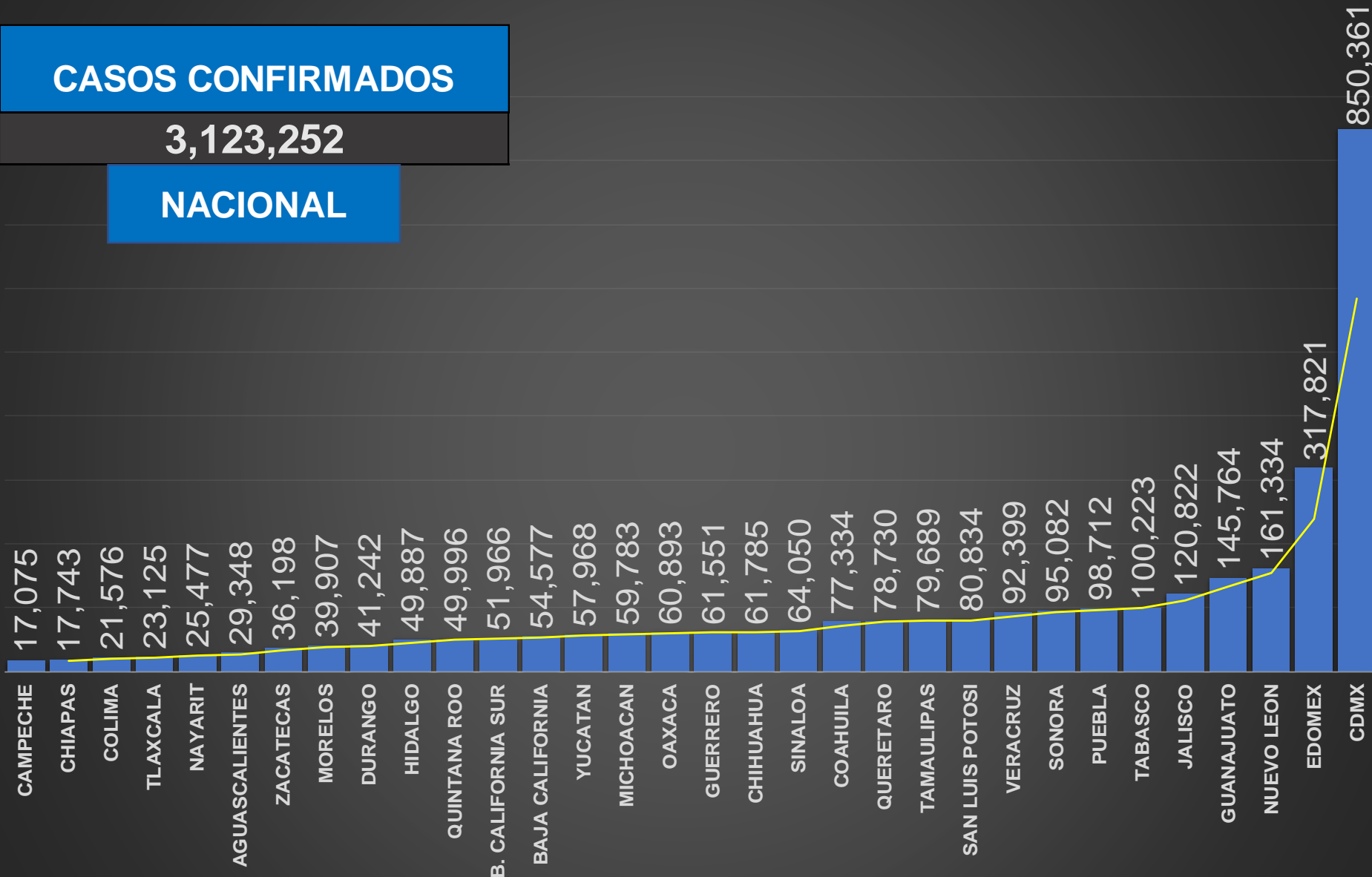
MUERTES POR MES



CASOS CONFIRMADOS

3,123,252

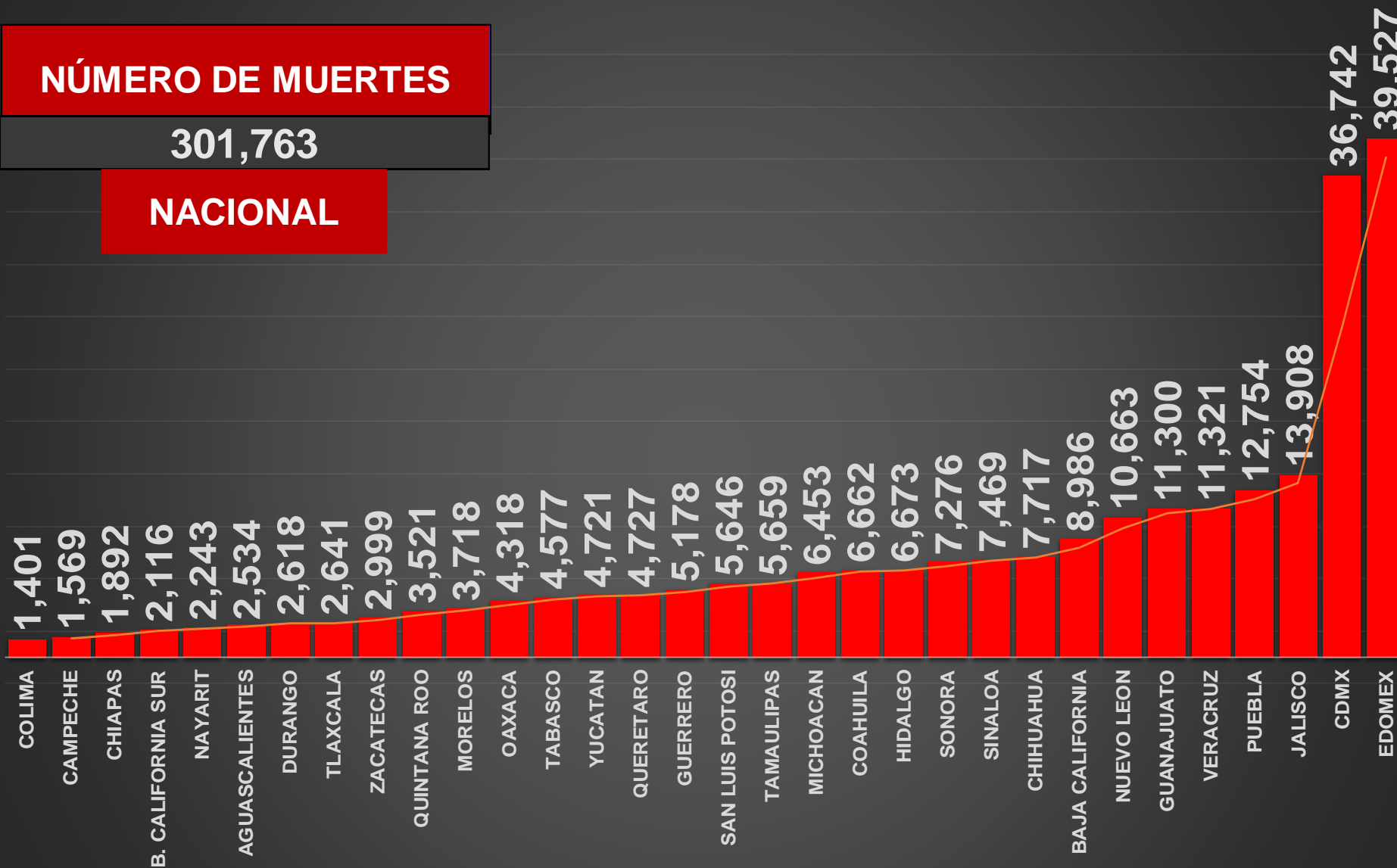
NACIONAL

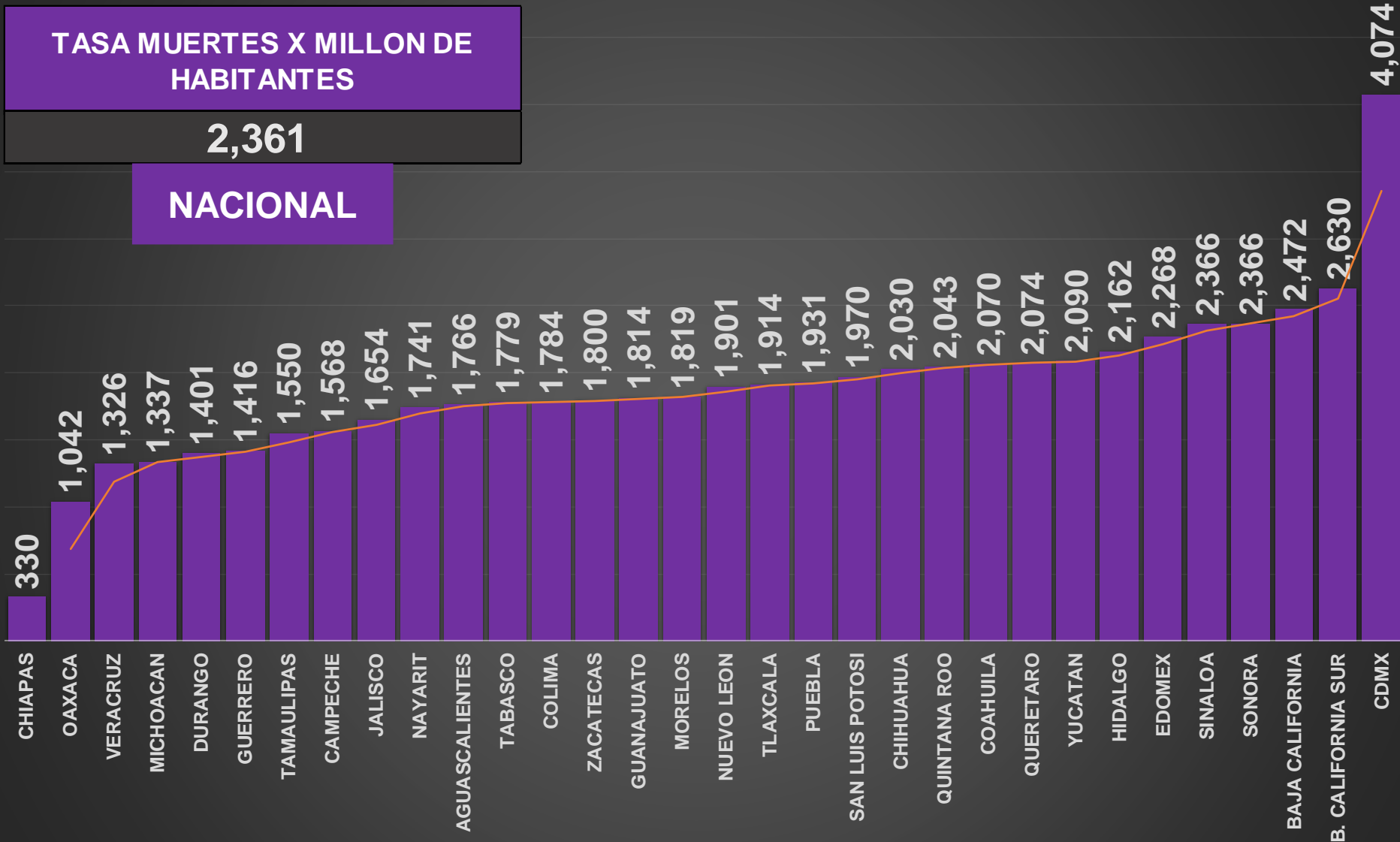


NÚMERO DE MUERTES

301,763

NACIONAL

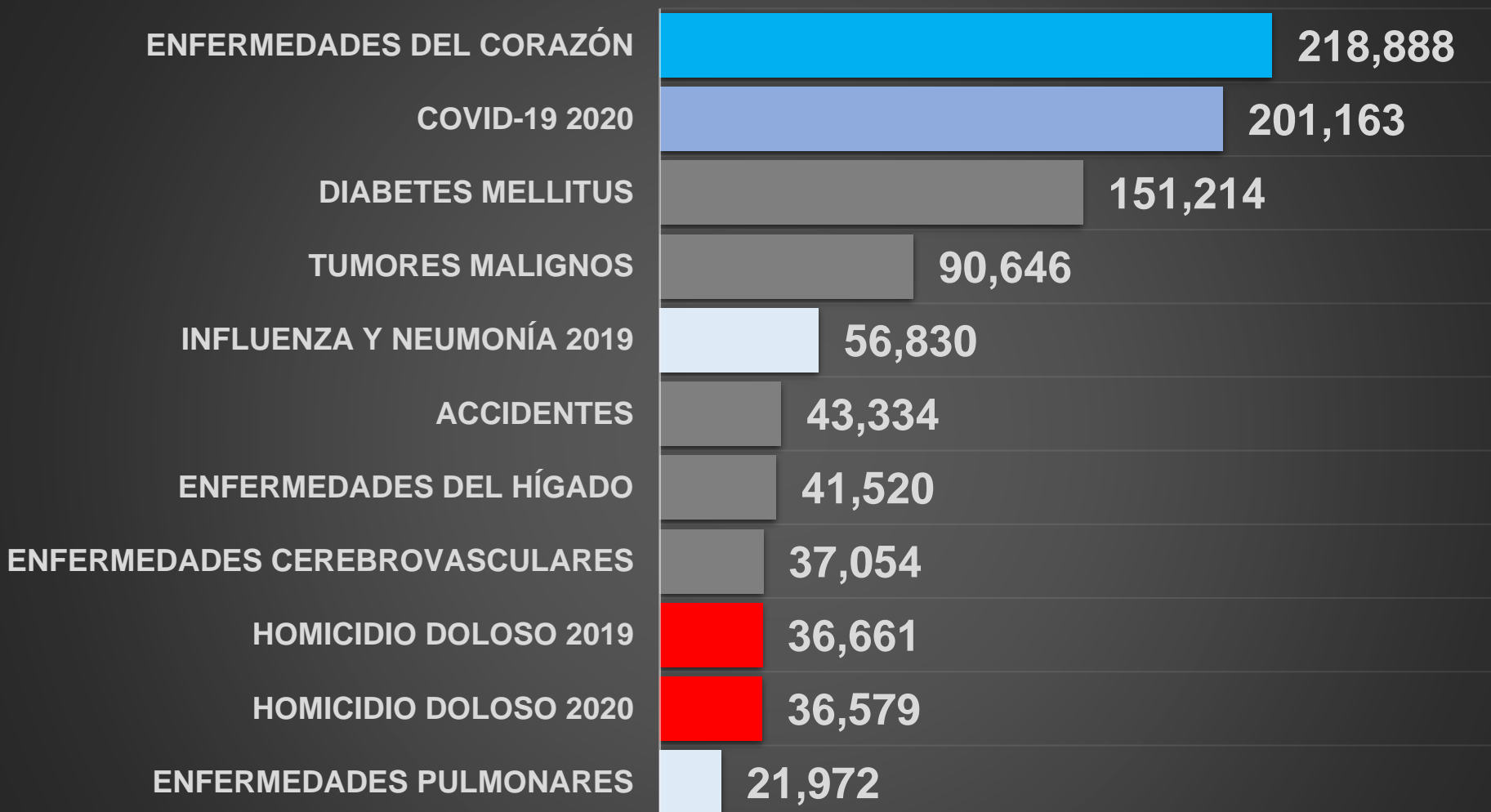




TASA MUERTES X MILLON DE HABITANTES
2,361

NACIONAL

TOP 10 CAUSAS DE MUERTE EN MÉXICO



Fuente: INEGI 2020 CARACTERÍSTICAS DE LAS DEFUNCIONES REGISTRADAS EN MÉXICO DURANTE 2020.

ÚNETE A LOS GRUPOS DE WHATSAPP Y RECIBE TODOS LOS DÍAS ESTADÍSTICAS

(Pulsa un ícono, si el grupo se llenó, intenta en otro)



CONTACTO

 **(52) 449 919 3645**

 carlos@TRresearch.mx  [tresearch.mx](https://www.tresearch.mx)

    [@TRresearch](https://www.tresearch.mx)