

**MX: LA GUERRA EN NÚMEROS** miércoles, 11 de agosto de 2021



# LÍDERES EN INVESTIGACIÓN ONLINE

**VÍCTIMAS POR DELITO DE HOMICIDIO DOLOSO EN MÉXICO**

 [www.TRResearch.Mx](http://www.TRResearch.Mx) |  [@TRResearchMX](https://twitter.com/TRResearchMX) | [@CarlosPennaC](https://twitter.com/CarlosPennaC) |  +52.449.9193645 |

61  62  63  64  65  66 

FUENTE: [www.informeseuridad.cns.gob.mx](http://www.informeseuridad.cns.gob.mx)

ÚNETE AL GRUPO DE WHATSAPP Y RECIBE TODOS LOS DÍAS ESTADÍSTICAS (Pulsa un ícono, si el grupo se llenó, intenta en otro)



# ÚNETE A LOS GRUPOS DE WHATSAPP Y RECIBE TODOS LOS DÍAS ESTADÍSTICAS

(Pulsa un ícono, si el grupo se llenó, intenta en otro)



## CONTACTO

 **(52) 449 919 3645**

 carlos@TRresearch.mx  tresearch.mx

    @TRresearch

### VÍCTIMAS DE HOMICIDIO DOLOSO EN MÉXICO

www.informeseuridad.cns.gob.mx

■ martes, 10 de agosto de 2021

AYER SE REGISTRARON

**63**

HOMICIDIOS EN MÉXICO

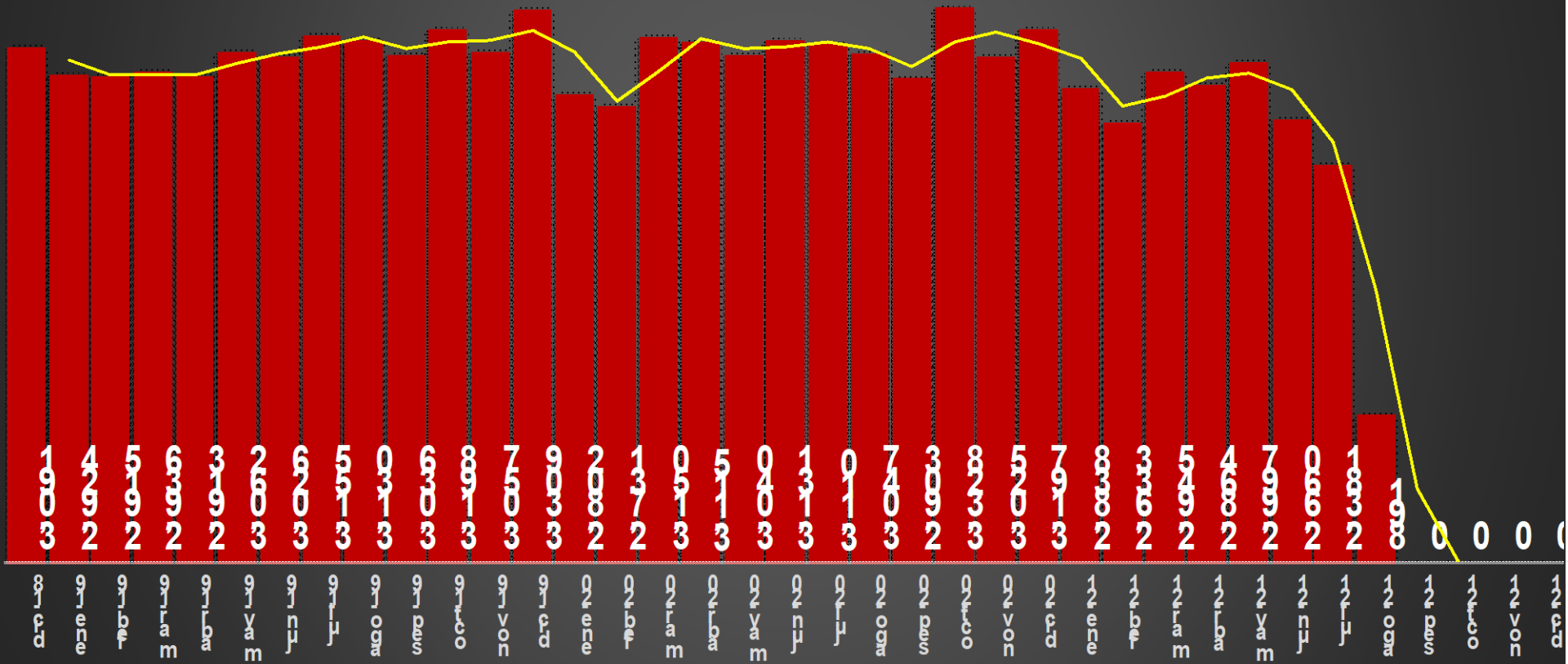
	HOMICIDIOS
AYER	63
ANTIER	83
3 DÍAS	107
5 DÍAS	84
7 DÍAS	97
10 DÍAS	83
15 DÍAS	76
20 DÍAS	53
1 MES	92
SEXENIO	96,540



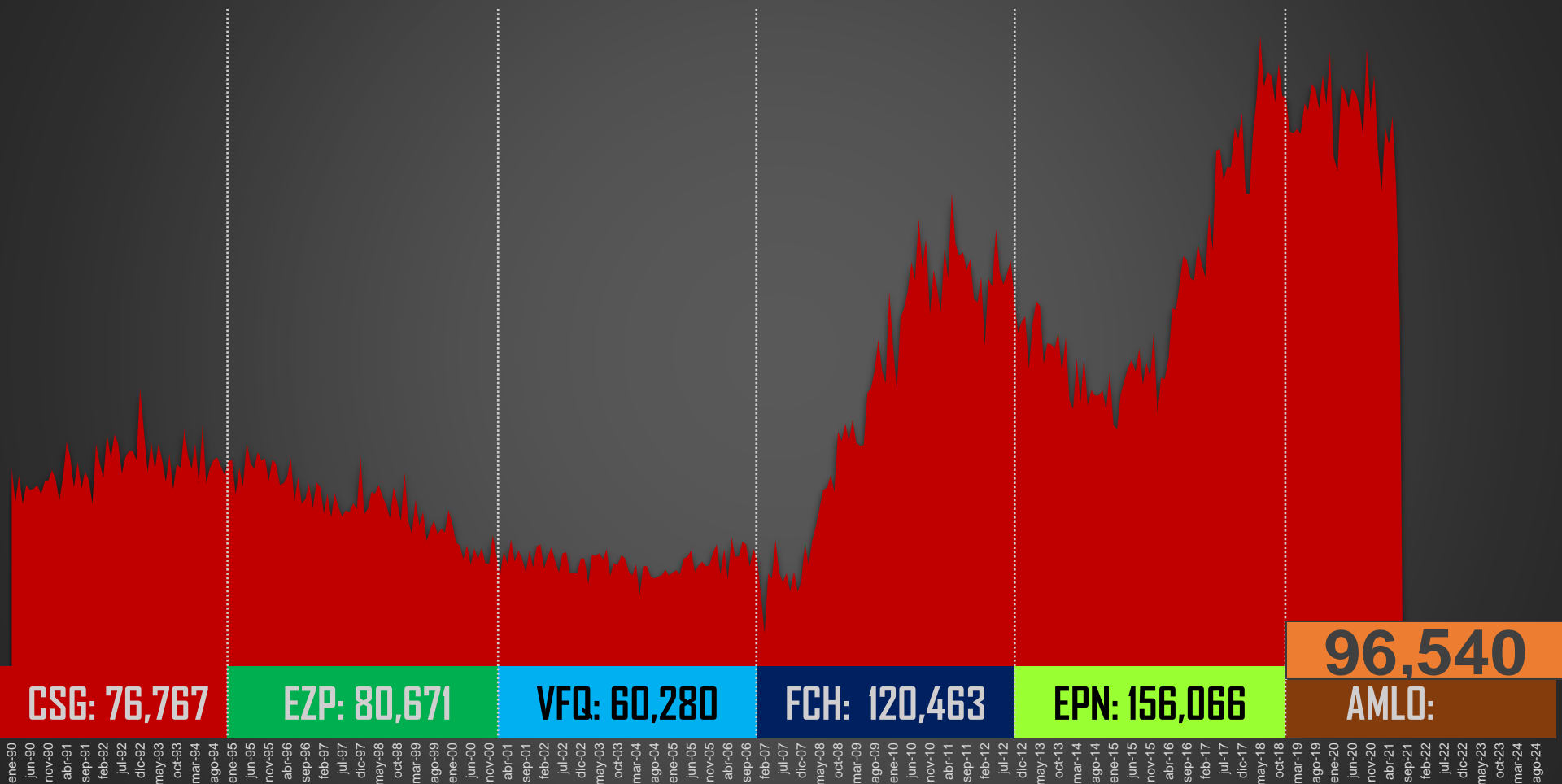
FUENTE: Secretariado Ejecutivo del Sistema Nacional de Seguridad Pública <https://www.gob.mx/sesnsp/acciones-y-programas/datos-abiertos-de-incidencia-delictiva?state=published>

# HOMICIDIOS DOLOSOS SEXENIO AMLO

# 96,540



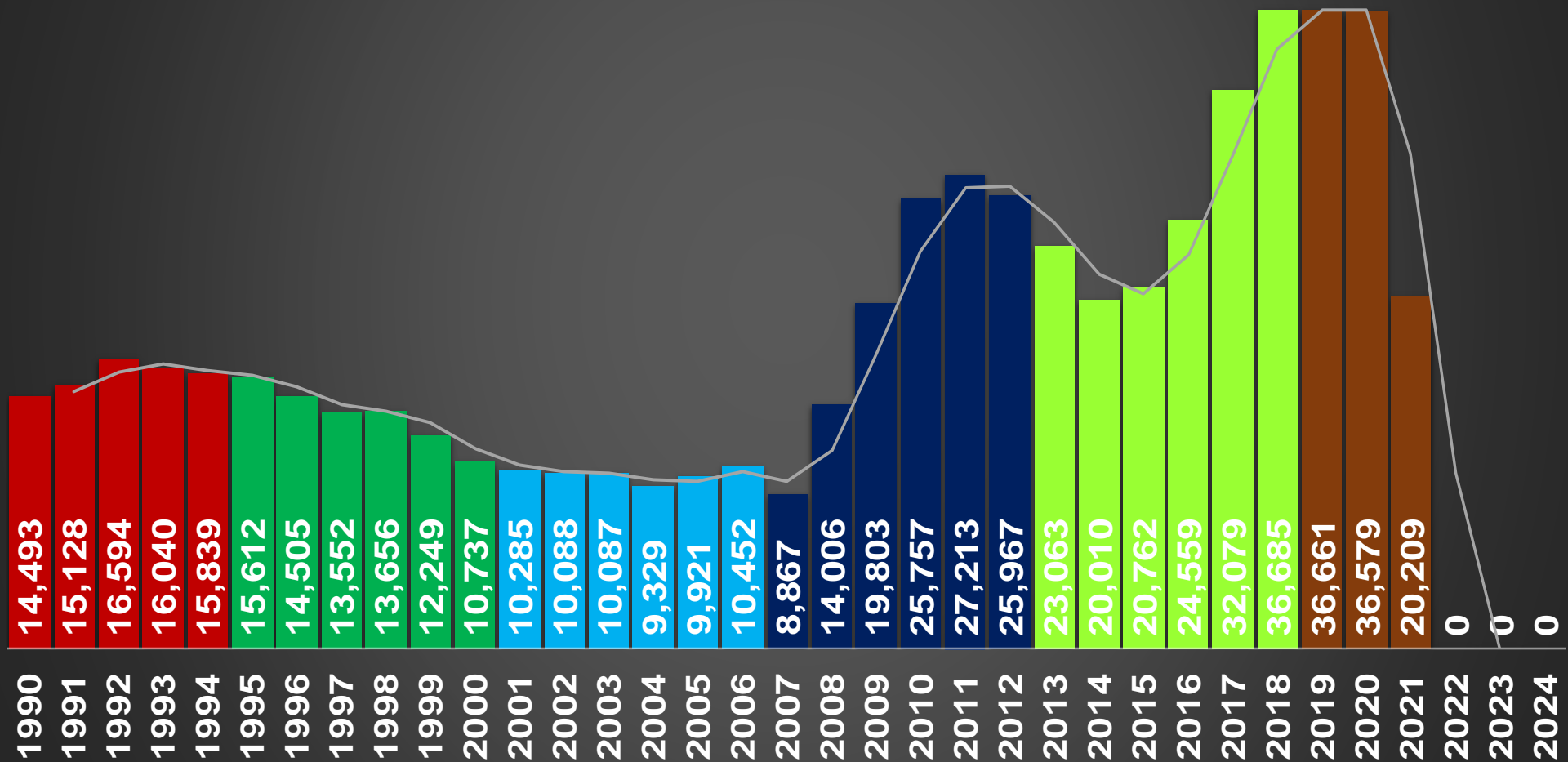
# CRECIMIENTO HISTÓRICO



ene-90 jun-90 nov-90 abr-91 sep-91 feb-92 jul-92 dic-92 may-93 oct-93 mar-94 ago-94 ene-95 jun-95 nov-95 abr-96 sep-96 feb-97 jul-97 dic-97 may-98 oct-98 mar-99 ago-99 ene-00 jun-00 nov-00 abr-01 sep-01 feb-02 jul-02 dic-02 may-03 oct-03 mar-04 ago-04 ene-05 jun-05 nov-05 abr-06 sep-06 feb-07 jul-07 dic-07 may-08 oct-08 mar-09 ago-09 ene-10 jun-10 nov-10 abr-11 sep-11 feb-12 jul-12 dic-12 may-13 oct-13 mar-14 ago-14 ene-15 jun-15 nov-15 abr-16 sep-16 feb-17 jul-17 dic-17 may-18 oct-18 mar-19 ago-19 ene-20 jun-20 nov-20 abr-21 sep-21 feb-22 jul-22 dic-22 may-23 oct-23 mar-24 ago-24

# HOMICIDIOS DOLOSOS POR AÑO

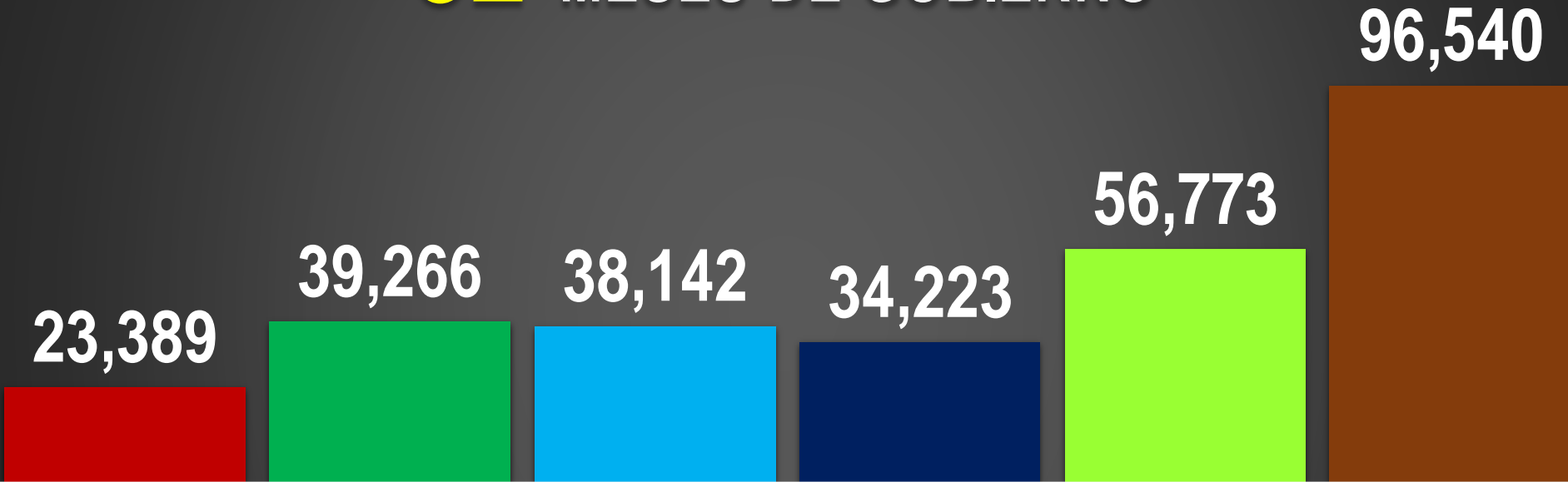
(2021 PARCIAL)





### HOMICIDIOS DOLOSOS

# 32 MESES DE GOBIERNO



CSG 88-94

EZP 94-00

VFQ 00-06

FCH 06-12

EPN 12-18

AMLO 18-24 \*



FUENTE: 1990-2020 INEGI Defunciones por homicidio [https://www.inegi.org.mx/sistemas/olap/consulta/general\\_ver4/MXQueryDatos.asp?#Regreso&c=28820](https://www.inegi.org.mx/sistemas/olap/consulta/general_ver4/MXQueryDatos.asp?#Regreso&c=28820) 2021 Secretariado Ejecutivo del Sistema Nacional de Seguridad Pública

# HOMICIDIOS DOLOSOS POR SEXENIO

76,767

80,671

60,280

120,463

156,066

96,540

CSG 88-94

EZP 94-00

VFQ 00-06

FCH 06-12

EPN 12-18

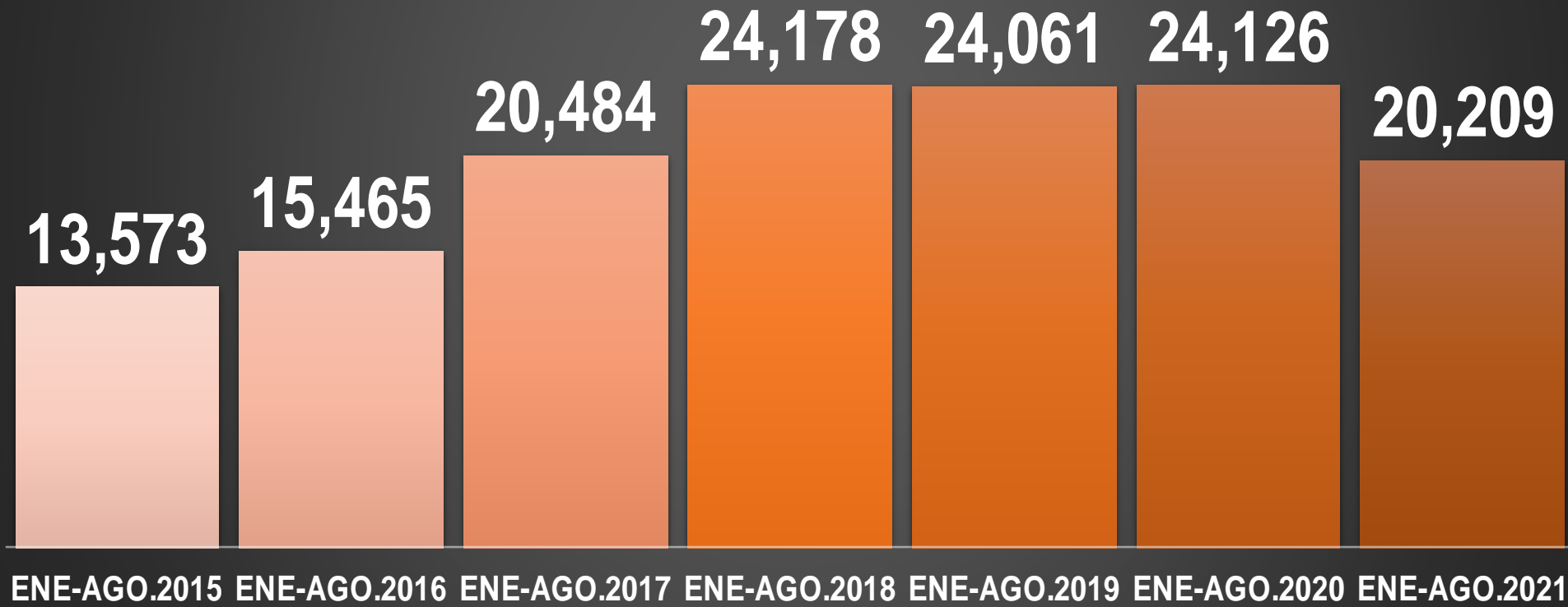
AMLO 18-24 \*



FUENTE: 1990-2020 INEGI Defunciones por homicidio [https://www.inegi.org.mx/sistemas/olap/consulta/general\\_ver4/MDXQueryDatos.asp?#Regreso&c=28820](https://www.inegi.org.mx/sistemas/olap/consulta/general_ver4/MDXQueryDatos.asp?#Regreso&c=28820) 2021 Secretariado Ejecutivo del Sistema Nacional de Seguridad Pública



# HOMICIDIOS DOLOSOS ENE-AGO DE CADA AÑO



# VÍCTIMAS DE HOMICIDIO DOLOSO EN MÉXICO

## SEXENIO AMLO

[www.informeseguridad.cns.gob.mx](http://www.informeseguridad.cns.gob.mx)

**96,540**



Con tecnología de Bing  
© Microsoft, TomTom



# ACUMULADO HOMICIDIOS DOLOSOS - PARCIAL

ENE-AGO 2020

ENE-AGO 2021

24,126

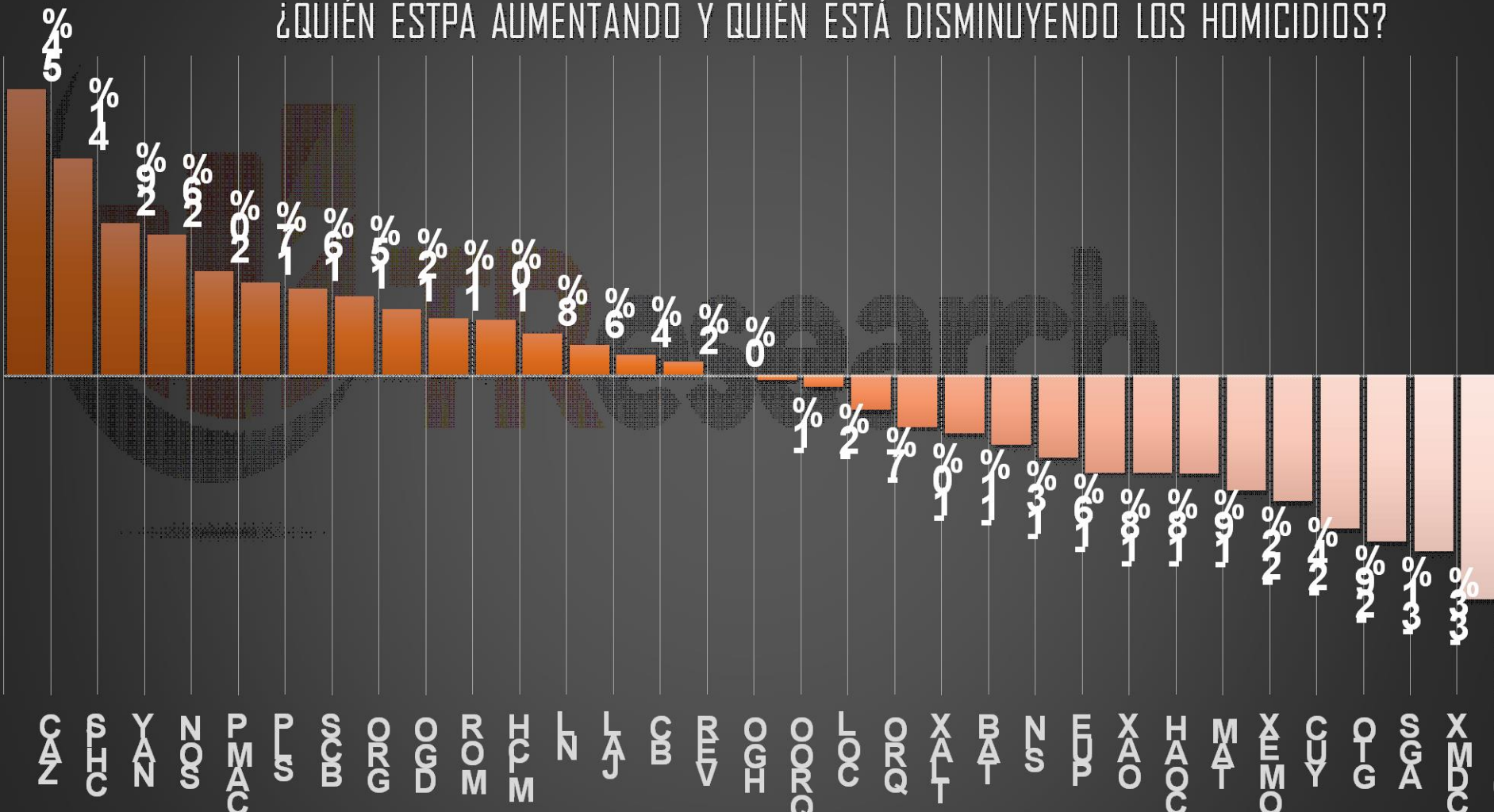
20,209



FUENTE: Secretariado Ejecutivo del Sistema Nacional de Seguridad Pública <https://www.gob.mx/sesnsp/acciones-y-programas/datos-abiertos-de-incidencia-delictiva?state=published>

### VARIACIÓN 2020-2021 POR ENTIDAD

¿QUIÉN ESTÁ AUMENTANDO Y QUIÉN ESTÁ DISMINUYENDO LOS HOMICIDIOS?



FUENTE: Secretariado Ejecutivo del Sistema Nacional de Seguridad Pública <https://www.gob.mx/sesnsp/acciones-y-programas/datos-abiertos-de-incidencia-delictiva?state=published>

**HOMICIDIOS 2020 SEGÚN TIPO DE LESIÓN**  
**INEGI 2020**

**ARMA DE FUEGO**

**25,456**

**ARMA BLANCA**

**3,645**

**AHORACMIENTO**

**2,847**

**EXPOSICIÓN AL FUEGO**

**256**

**AHOGAMIENTO**

**81**

**ENVENAMIENTO**

**38**

**CAÍDA**

**25**

**OTROS**

**4,231**

FUENTE: 1990-2020 INEGI Defunciones por homicidio [https://www.inegi.org.mx/sistemas/olap/consulta/general\\_ver4/MOQueryDatos.asp?#RegresoGc=28820](https://www.inegi.org.mx/sistemas/olap/consulta/general_ver4/MOQueryDatos.asp?#RegresoGc=28820)

### PERFIL DE LAS MUERTES TODOS (36,579)

INEGI 2020

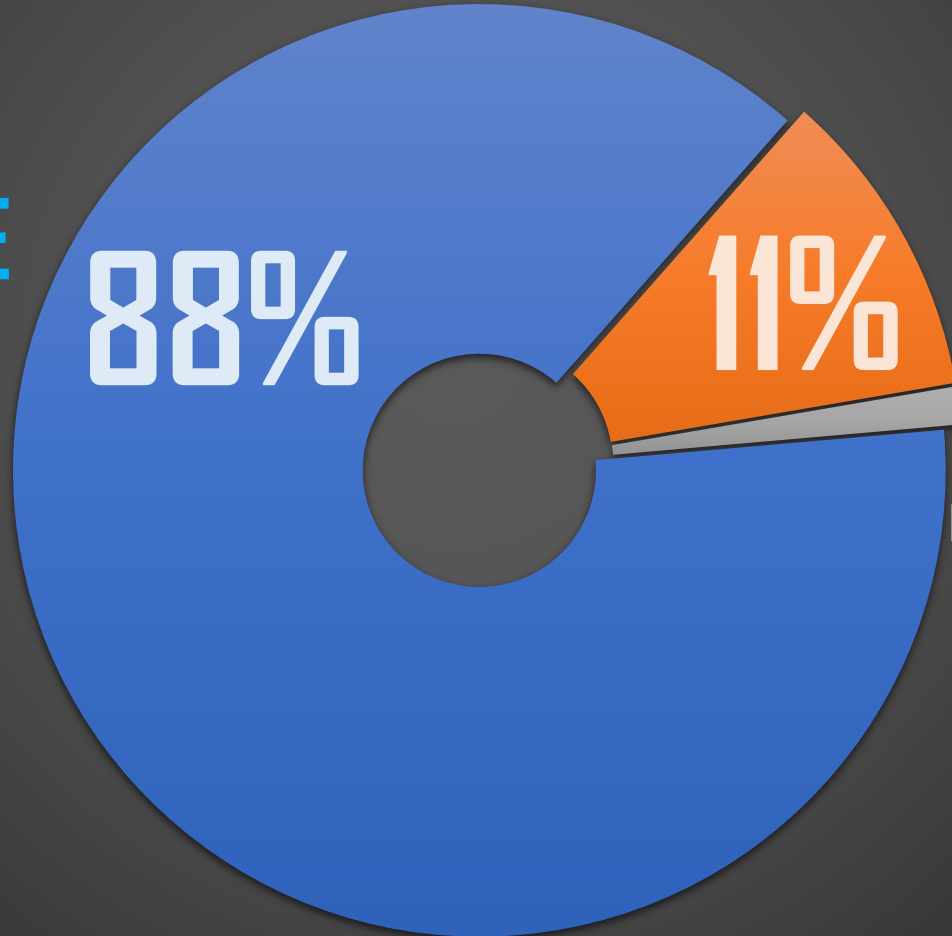
**HOMBRE**  
32,147

88%

11%

**MUJER**  
3,952

NO ESPECIFICA (1%)  
480

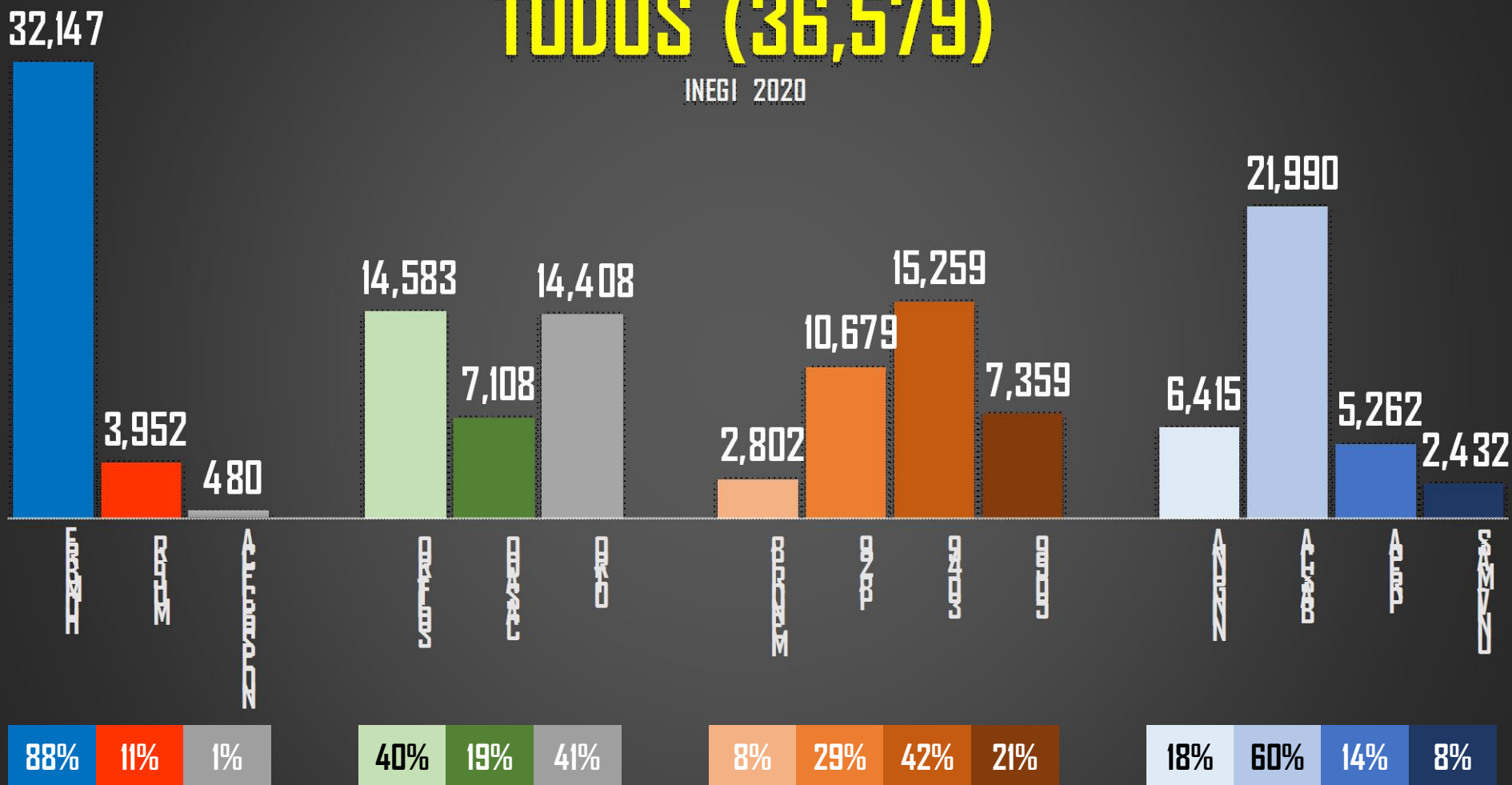




### PERFIL DE LAS MUERTES

# TODOS (36,579)

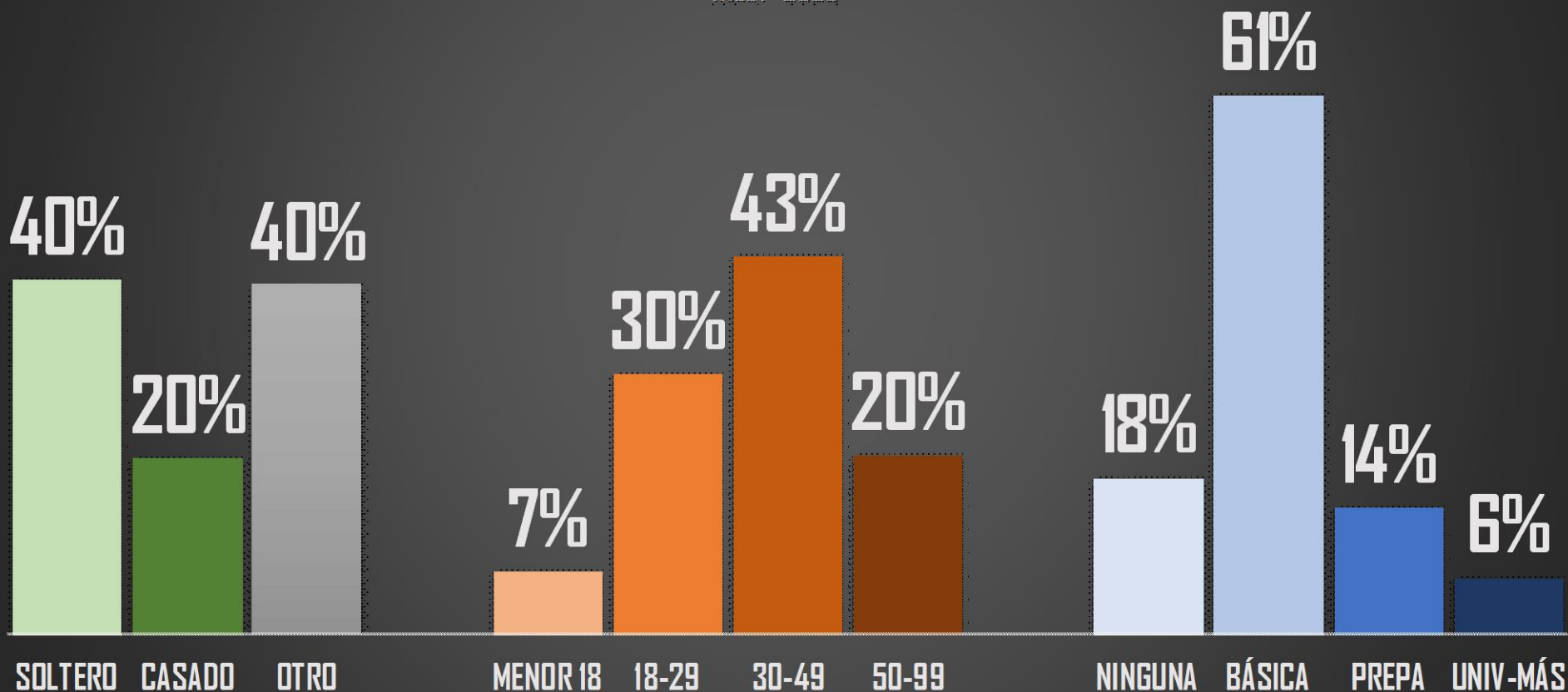
INEGI 2020



FUENTE: 1990-2020 INEGI Defunciones por homicidio [https://www.inegi.org.mx/sistemas/olap/consulta/general\\_ver4/MOQueryDatos.asp?#RegresoGc=28820](https://www.inegi.org.mx/sistemas/olap/consulta/general_ver4/MOQueryDatos.asp?#RegresoGc=28820)

### PERFIL DE LAS MUERTES HOMBRES (32,147)

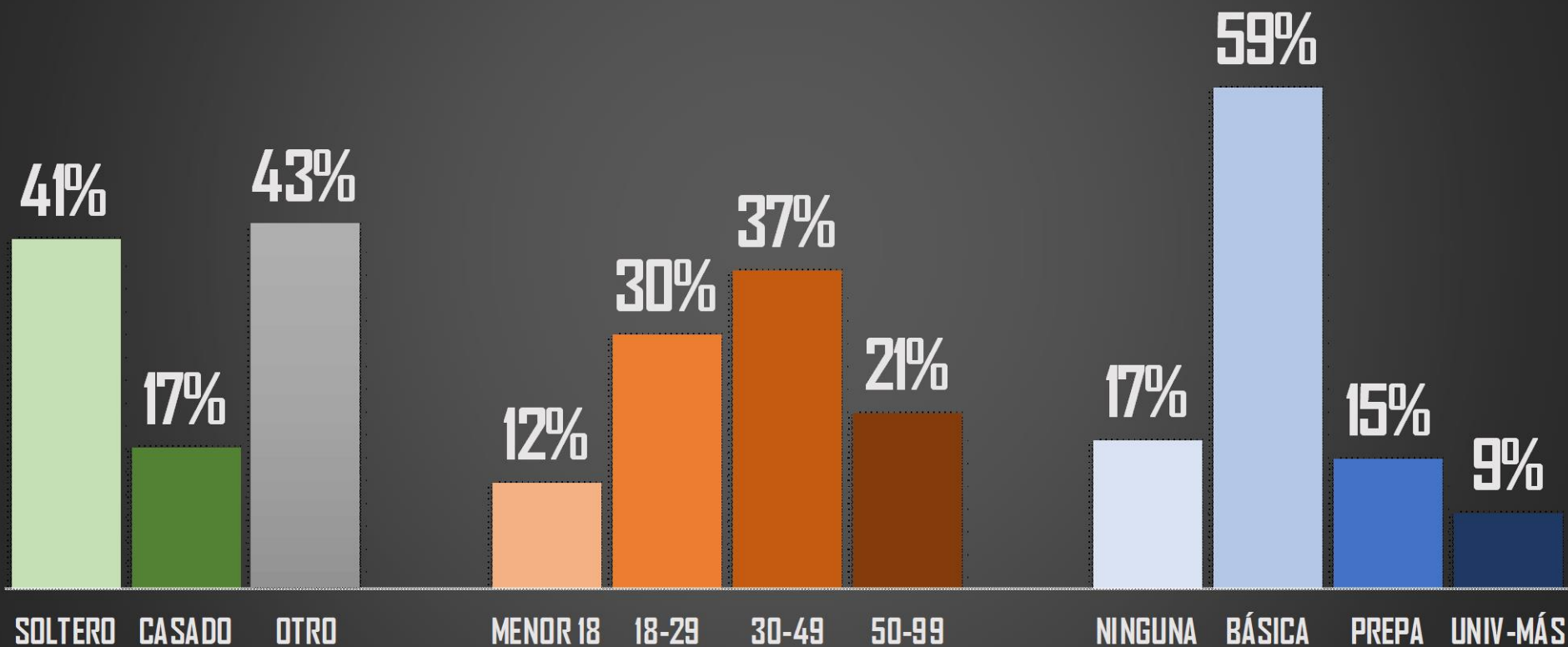
INEGI 2020



FUENTE: 1990-2020 INEGI Defunciones por homicidio [https://www.inegi.org.mx/sistemas/olap/consulta/general\\_ver4/MOQueryDatos.asp?#RegresoGc=28820](https://www.inegi.org.mx/sistemas/olap/consulta/general_ver4/MOQueryDatos.asp?#RegresoGc=28820)

### PERFIL DE LAS MUERTES MUJERES (3,952)

INEGI 2020



FUENTE: 1990-2020 INEGI Defunciones por homicidio [https://www.inegi.org.mx/sistemas/olap/consulta/general\\_ver4/MOQueryDatos.asp?#RegresoGc=28820](https://www.inegi.org.mx/sistemas/olap/consulta/general_ver4/MOQueryDatos.asp?#RegresoGc=28820)



# ÚNETE A LOS GRUPOS DE WHATSAPP Y RECIBE TODOS LOS DÍAS ESTADÍSTICAS

(Pulsa un ícono, si el grupo se llenó, intenta en otro)



## CONTACTO

 **(52) 449 919 3645**

 carlos@TRresearch.mx  tresearch.mx

    @TRresearch

 [www.TRresearch.Mx](http://www.TRresearch.Mx) |  [@TRresearchMX](https://twitter.com/TRresearchMX) | [@CarlosPennaC](https://twitter.com/CarlosPennaC) |  +52.449.9193645 |

61  62  63  64  65  66 

FUENTE: [www.informeseguridad.cns.gob.mx](http://www.informeseguridad.cns.gob.mx)

ÚNETE AL GRUPO DE WHATSAPP Y RECIBE TODOS LOS DÍAS ESTADÍSTICAS (Pulsa un ícono, si el grupo se llenó, intenta en otro)