

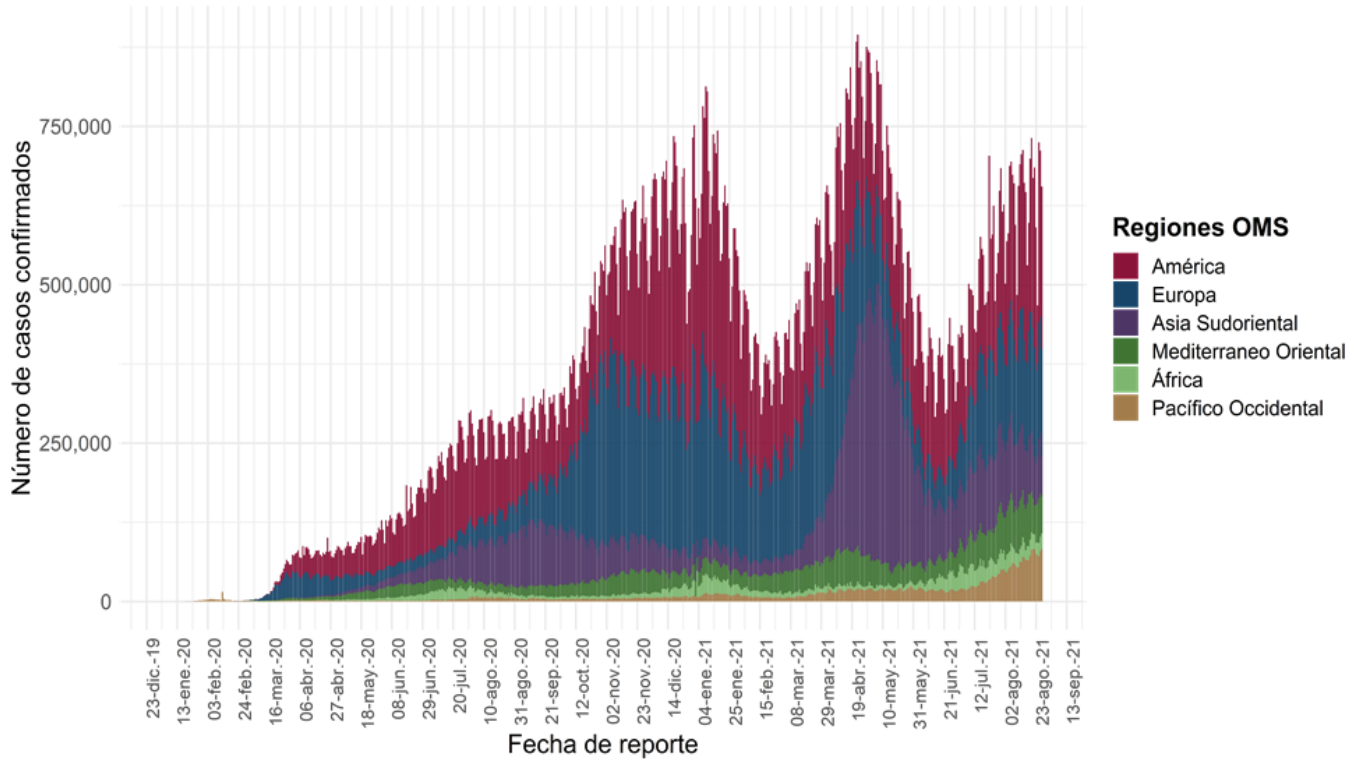


Informe Técnico Diario COVID-19 MÉXICO

28/08/2021
17:00 Hrs

- Al 27 de agosto de 2021, a nivel mundial se han reportado **214,468,601 casos confirmados y 4,470,969 defunciones**.
- En las últimas 24 horas se reportaron **655,085 casos y 8,987 defunciones** a nivel global
- La letalidad global es de **2.1%**.

Casos diarios por regiones de la OMS viernes, 27 de agosto de 2021 .



*Los casos y defunciones incluyen las embarcaciones internacionales.

El análisis nacional contempla a todos los casos sospechosos totales de enfermedad respiratoria viral (casos sospechosos sin muestra, sin posibilidad de resultado[‡] y sospechosos con muestra) y los casos y defunciones con asociación o dictaminación clínica-epidemiológica desde la semana epidemiológica 1 del 2020 a la 34 del 2021.

[‡] Muestra rechazada, no recibida, no adecuado, no amplificó, sin células y sin aislamiento.

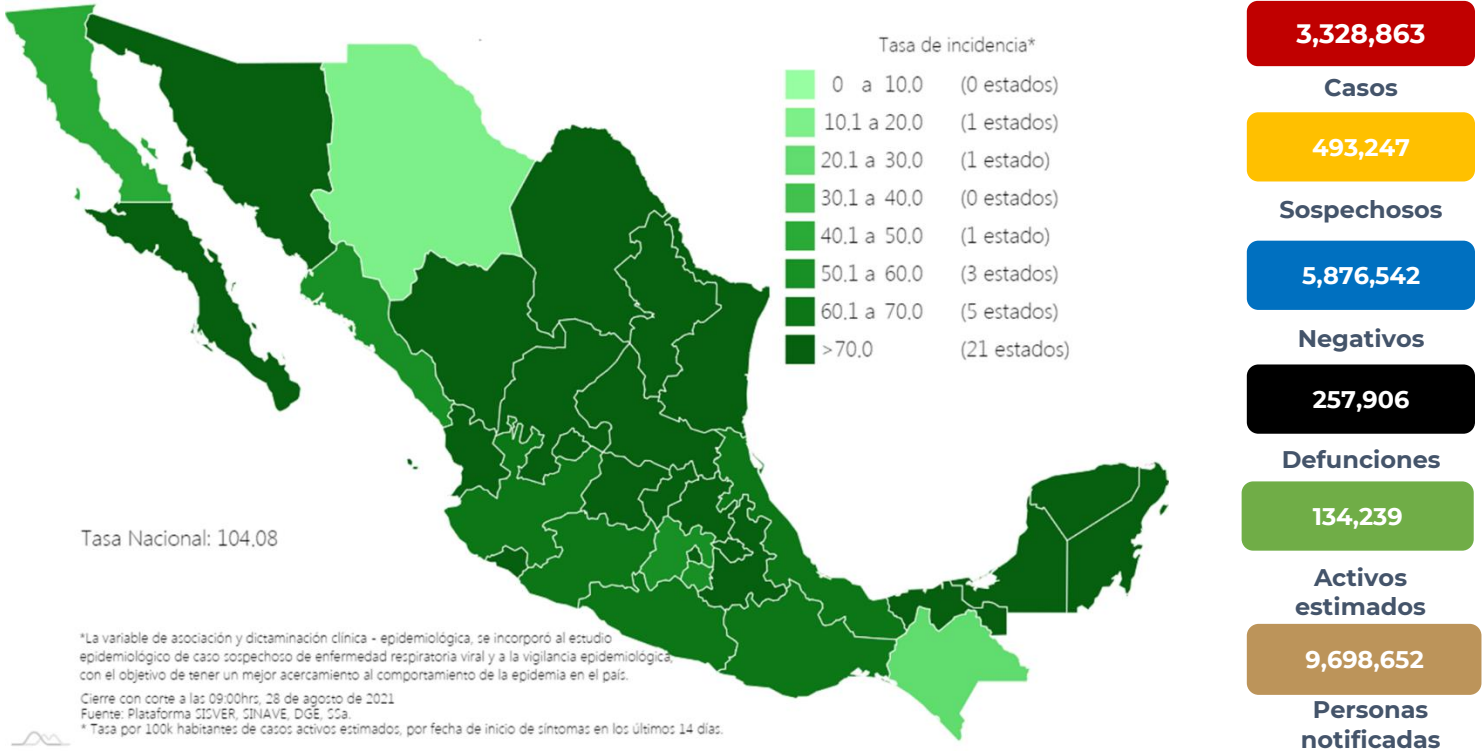
La variable de asociación o dictaminación clínica – epidemiológica a COVID-19, se incorporó al estudio epidemiológico de caso sospechoso de enfermedad respiratoria viral y a la vigilancia epidemiológica, con el objetivo de tener un mejor acercamiento al comportamiento de la epidemia en el país.

- **En México** hasta el día de hoy se han confirmado **3,328,863 casos totales y 257,906 defunciones totales por COVID-19**. (Ver Imagen 1).
- La **tasa de incidencia de casos acumulados de 2,581.1** por cada 100,000 habitantes.
- La distribución por sexo en los casos confirmados muestra un predominio igual en hombres (50%) y en mujeres (50%). La mediana de edad en general es de 40 años.

Informe Técnico Diario COVID-19 MÉXICO

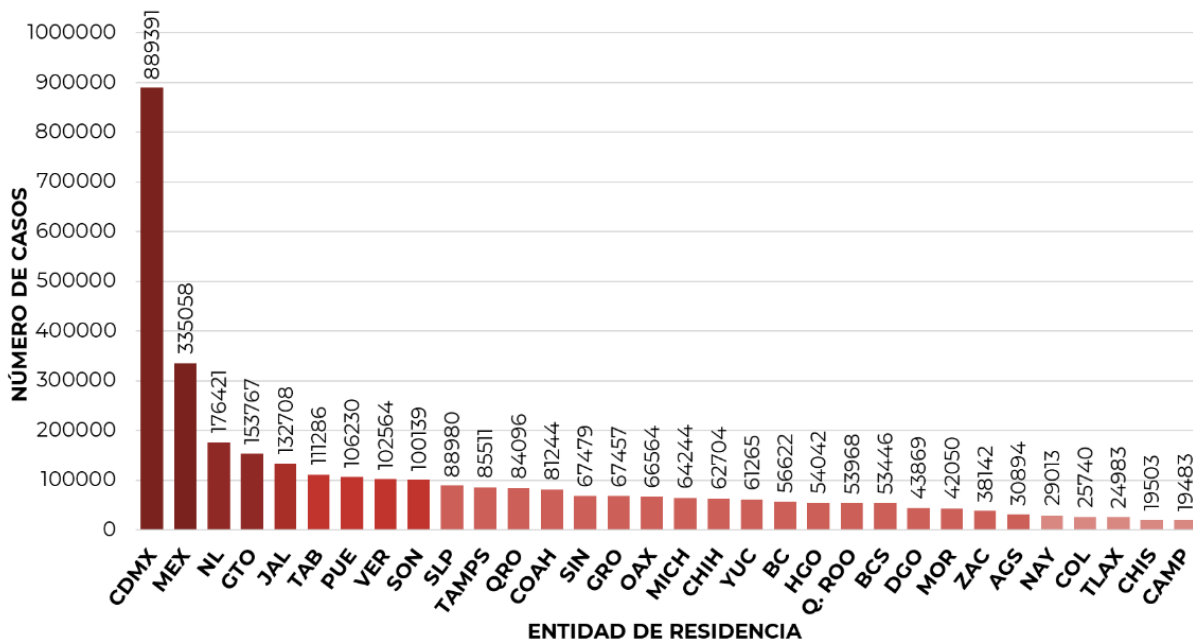
28/08/2021
17:00 Hrs

Imagen 1. Mapa con la tasa de incidencia de **casos activos estimados** de COVID-19 por entidad de residencia



Mapa interactivo COVID-19 en México: <https://covid19.sinave.gob.mx>

- La siguiente grafica muestra los **casos confirmados acumulados** por entidad de residencia, las 10 primeras entidades que acumulan el mayor número de casos son: Ciudad de México, Estado de México, Nuevo León, Guanajuato, Jalisco, Tabasco, Puebla, Veracruz Sonora y San Luis Potosí, que en conjunto conforman más de dos tercios (66%) de todos los casos acumulados registrados en el país.

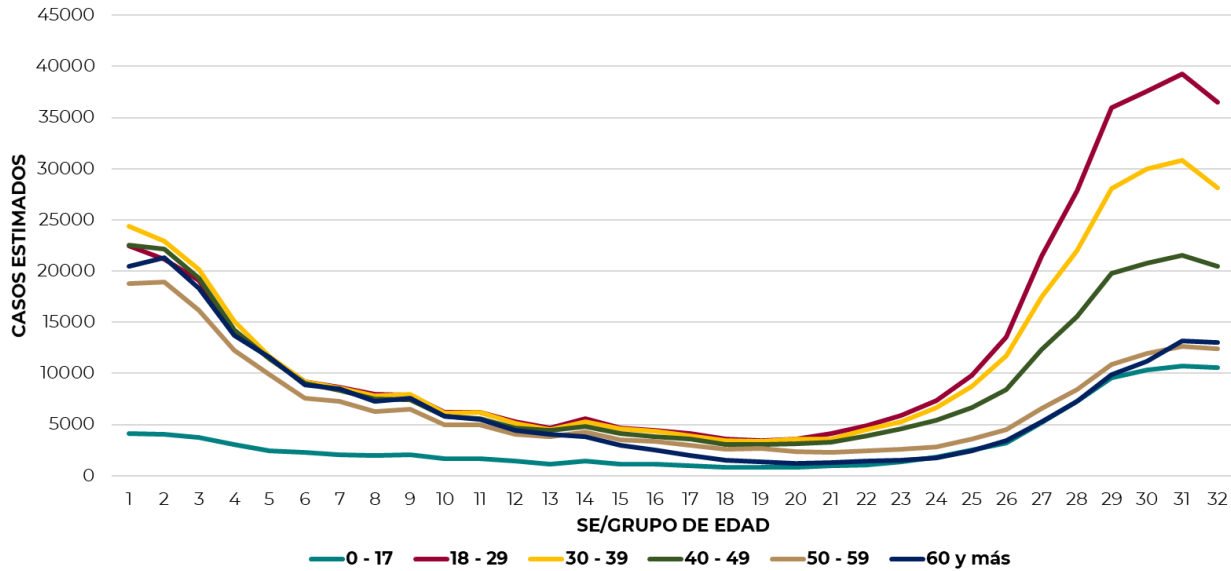




Informe Técnico Diario COVID-19 MÉXICO

28/08/2021
17:00 Hrs

- La siguiente gráfica muestra la distribución de los casos estimados por los grupos de edad seleccionados y semana epidemiológica del 2021, observando que, en las últimas cinco semanas, la mayor parte de los casos están presentes en los grupos de 18 a 29 años, seguido del grupo de 30 a 39 años y 40 a 49 años.

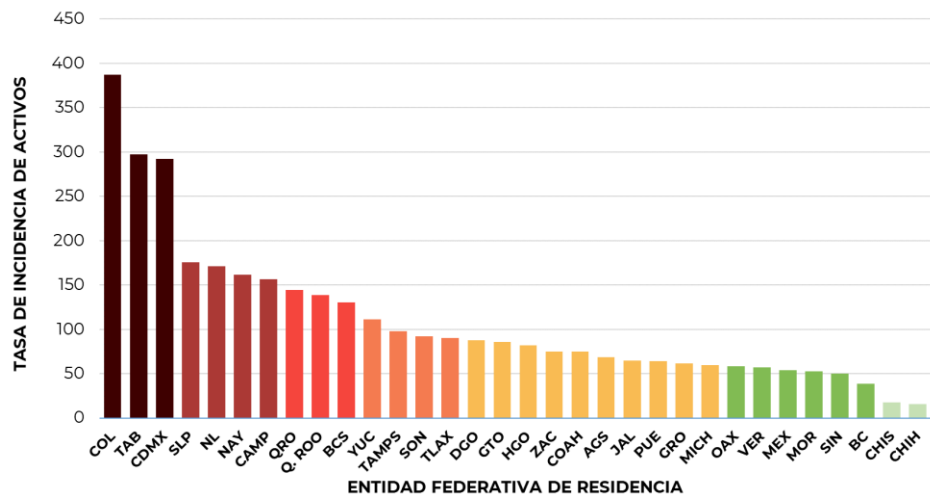


- Se consideran **casos activos**, aquellos casos positivos que iniciaron síntomas en los últimos 14 días, permitiendo identificar donde hay mayor actividad viral y por consecuencia aumento en la transmisión. La tabla describe el número de casos activos en los últimos 14 días por entidad federativa de residencia.

ENTIDAD DE RESIDENCIA	CASOS ACTIVOS
AGUASCALIENTES	1003
BAJA CALIFORNIA	1422
BAJA CALIFORNIA SUR	1069
CAMPECHE	1592
COAHUILA	2446
COLIMA	3087
CHIAPAS	1029
CHIHUAHUA	596
CIUDAD DE MÉXICO	26307
DURANGO	1657
GUANAJUATO	5387
GUERRERO	2265
HIDALGO	2554
JALISCO	5522
MÉXICO	9476
MICHOACÁN	2906
MORELOS	1085
NAYARIT	2111
NUEVO LEÓN	9737
OAXACA	2437
PUEBLA	4301
QUERÉTARO	3352
QUINTANA ROO	2448
SAN LUIS POTOSÍ	5065
SINALOA	1605
SONORA	2869
TABASCO	7725
TAMAULIPAS	3595
TLAXCALA	1261
VERACRUZ	4915
YUCATÁN	2539
ZACATECAS	1262
NACIONAL	124625

- Al corte de información del día de hoy, se tienen registrados **124,625 casos activos** con una **tasa de incidencia de 96.6 por 100 mil habitantes** (15 al 28 agosto del 2021).

- La grafica presenta la tasa de casos activos por cada 100,000 habitantes, por entidad federativa posicionando en los primeros 10 lugares a: Colima, Tabasco, Ciudad de México, San Luis Potosí, Nuevo León, Nayarit, Campeche, Querétaro, Quintana Roo y Baja California Sur.

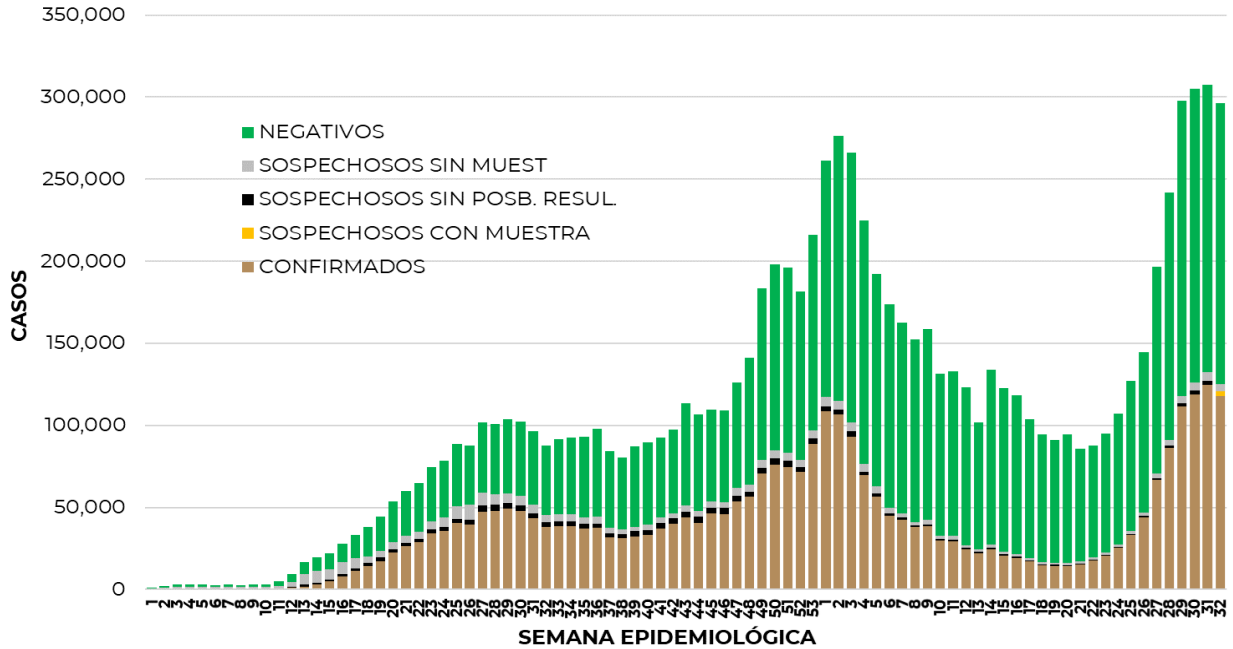




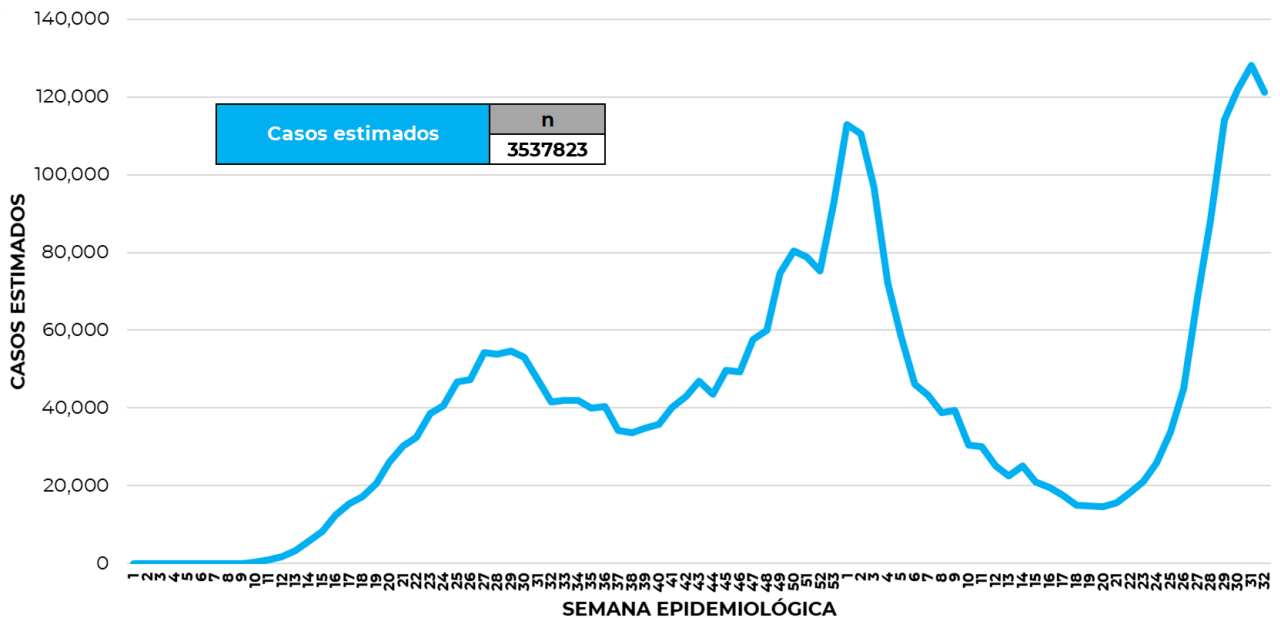
Informe Técnico Diario COVID-19 MÉXICO

28/08/2021
17:00 Hrs

- La siguiente gráfica de barras apiladas, muestra los **casos confirmados** (n=3,328,863), **sospechosos totales** (n=493,247) y **casos negativos** (n=5,876,542) por semana epidemiológica de acuerdo a su fecha de inicio de síntomas.



- La siguiente gráfica muestra la estimación de casos por semana epidemiológica de acuerdo a la fecha de inicio de síntomas. Se estima que se han recuperado 2,655,396 casos.



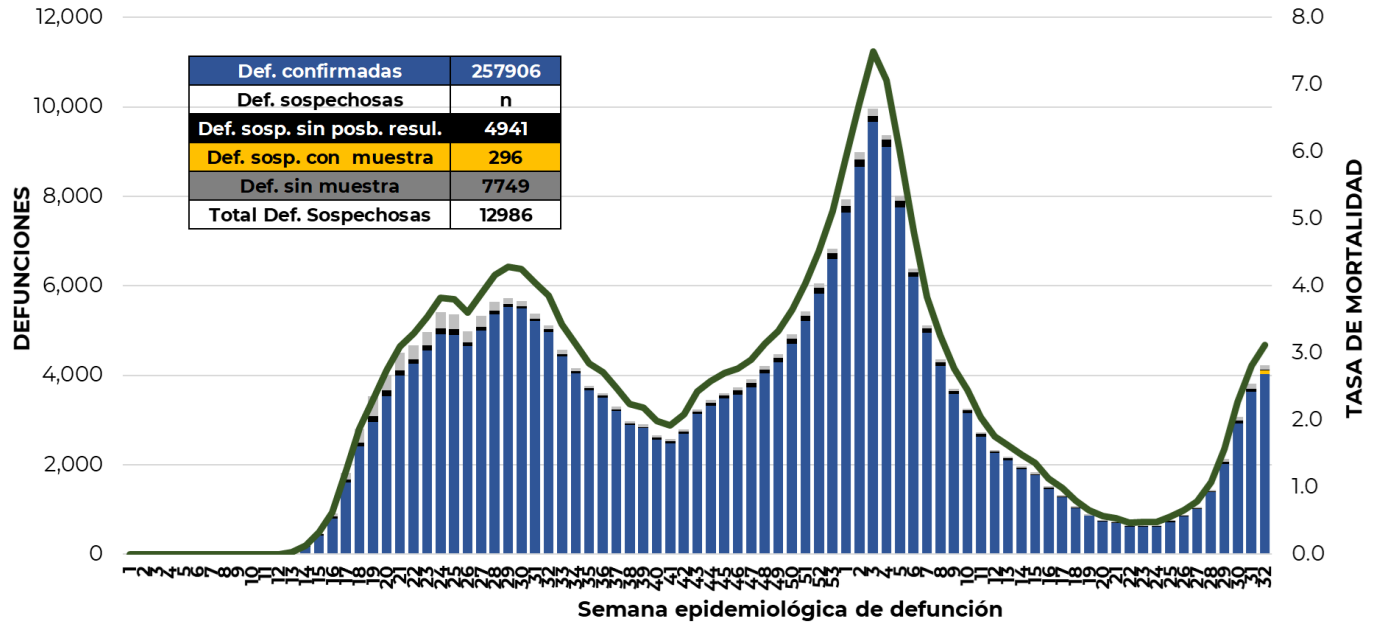
- Al corte de información del día de hoy, se registraron **257,906 defunciones totales** de COVID-19. Hasta el día de hoy, se tienen **12,986 defunciones sospechosas** de COVID-19 que incluyen las pendientes por laboratorio (n=2,982) y las que están en proceso de asociación- dictaminación clínica – epidemiológica (n=10,004) en SISVER.



Informe Técnico Diario COVID-19 MÉXICO

28/08/2021
17:00 Hrs

- El siguiente gráfico muestra la distribución de las defunciones por semana epidemiológica de defunción, desglosando a las defunciones positivas totales, defunciones sospechosas sin posibilidad de resultado*, defunciones sospechosas con muestra y defunciones sin muestra; así como la tasa de mortalidad acumulada por semana que hasta el día de hoy es de 200.0 por 100,000 habitantes.



Entidad Federativa	Defunciones Positivas
AGUASCALIENTES	2646
BAJA CALIFORNIA	8970
BAJA CALIFORNIA SUR	2160
CAMPECHE	1632
COAHUILA	6790
COLIMA	1724
CHIAPAS	1878
CHIHUAHUA	7768
CIUDAD DE MÉXICO	48199
DURANGO	2674
GUANAJUATO	11392
GUERRERO	5336
HIDALGO	6789
JALISCO	14387
MÉXICO	30450
MICHOACÁN	6663
MORELOS	3892
NAYARIT	2482
NUEVO LEÓN	11284
OAXACA	4408
PUEBLA	13312
QUERÉTARO	5038
QUINTANA ROO	3613
SAN LUIS POTOSÍ	5835
SINALOA	7937
SONORA	7545
TABASCO	4869
TAMAULIPAS	6003
TLAXCALA	2530
VERACRUZ	11685
YUCATÁN	4980
ZACATECAS	3035
NACIONAL	257906

- La distribución por sexo en las **defunciones confirmadas** muestra un predominio del 62% en hombres. La mediana de edad en los decesos es de 64 años. El siguiente gráfico muestra la distribución de defunciones confirmadas por fecha de defunción.
- La tabla describe el número de defunciones positivas a COVID-19 por entidad federativa de defunción al corte del día de hoy.

Medidas de higiene básicas:

- Las personas que padecen: diabetes, hipertensión, obesidad mórbida, insuficiencia renal, lupus, cáncer, enfermedades cardíacas y respiratorias, así como trasplantes, personas adultas mayores a partir de los 60 años cumplidos, personas embarazadas, deben hacer **resguardo familiar en casa**
- Conservar una **sana distancia**, cuando menos **a 1.5 metros** de distancia el uno del otro
- Protección y cuidado de las personas adultas mayores**, la medida más importante es el aislamiento social voluntario y seguir las recomendaciones de sana distancia y medidas de prevención si se visita a personas adultas mayores.
- Uso de cubrebocas y lavado frecuente de manos**
- Ventilación en lugares cerrados**
- Saludo a distancia**, no saludar de beso, de mano o abrazo.
- Para mayor información sobre la vacunación COVID-19, visita: vacunacovid.gob.mx
- Para mayor información acerca de COVID-19 puede consultar la página electrónica de la secretaria de Salud: <https://coronavirus.gob.mx/>