



LÍDERES EN INVESTIGACIÓN ONLINE

ESTADÍSTICAS COVID-19

ÚNETE A LOS NUEVOS GRUPO DE WHATSAPP Y RECIBE



TODOS LOS DÍAS ESTADÍSTICAS

(Pulsa un ícono, si el grupo se llenó, intenta en otro)



CONTACTO

 **(52) 449 919 3645**

 carlos@TRResearch.mx  tresearch.mx

    [@TRResearch](https://www.instagram.com/TRResearch)

PAÍSES CON MÁS CONTAGIOS REPORTADOS

TOP 10 CONTAGIOS TOTALES



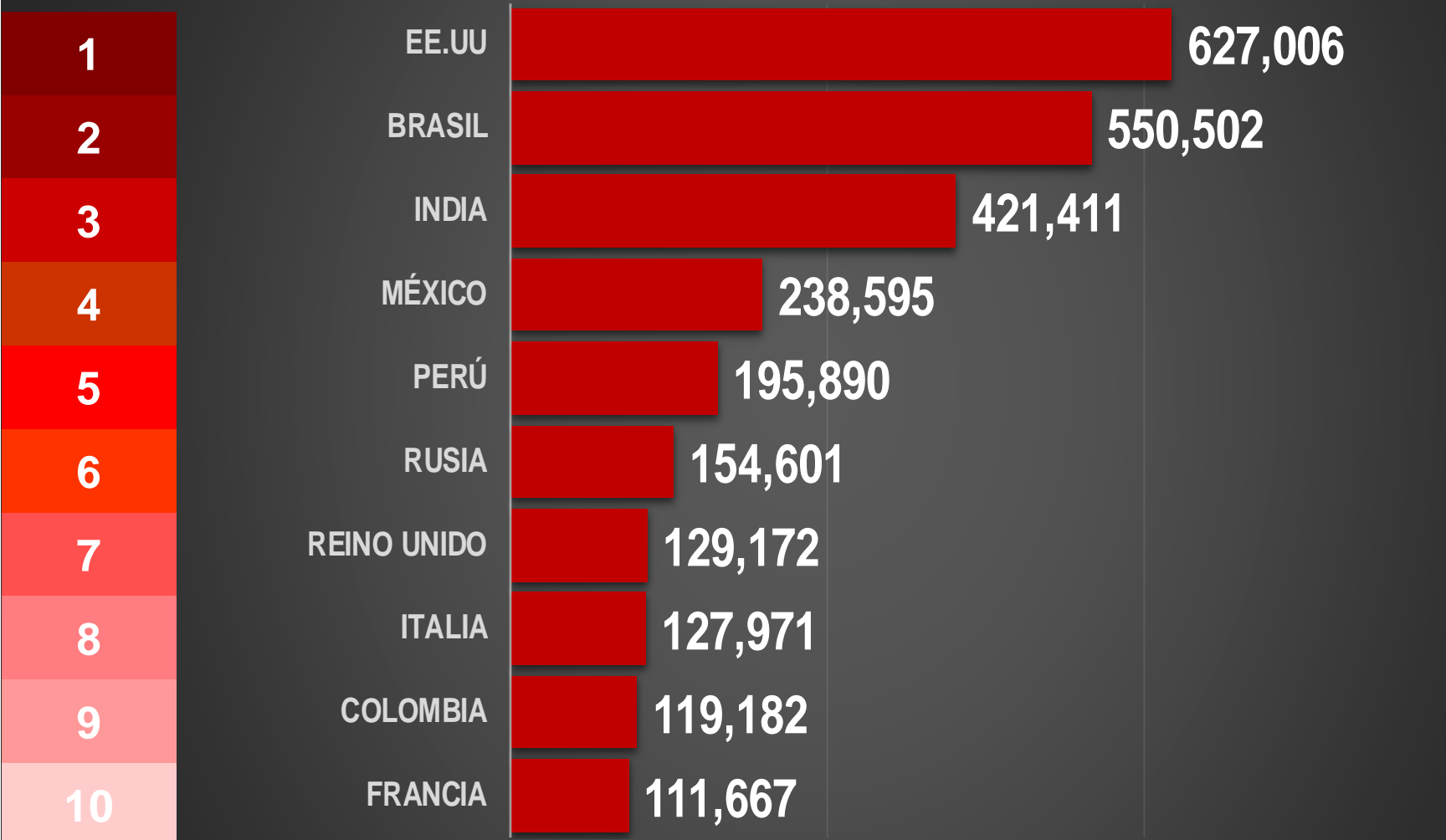
PAÍSES CON MÁS CONTAGIOS REPORTADOS

TOP 10 CONTAGIOS REPORTADOS HOY



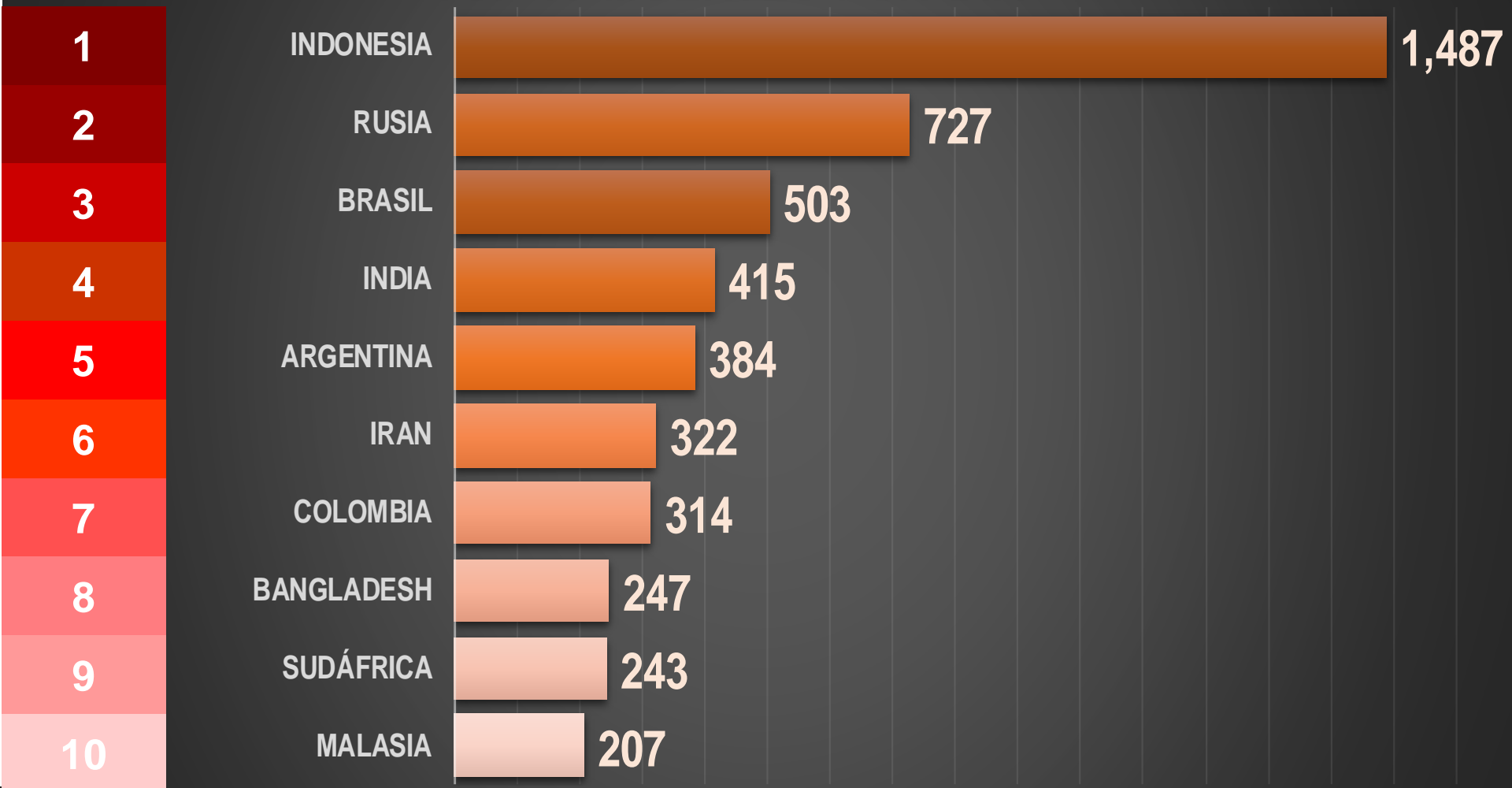
PAÍSES CON MÁS MUERTES EN EL MUNDO

TOP 10 MUERTES TOTALES



PAÍSES CON MÁS MUERTES REPORTADAS HOY

TOP 10 MUERTES POR DÍA



MUERTES EN LOS 10 PAÍSES CON MÁS HABITANTES DEL MUNDO

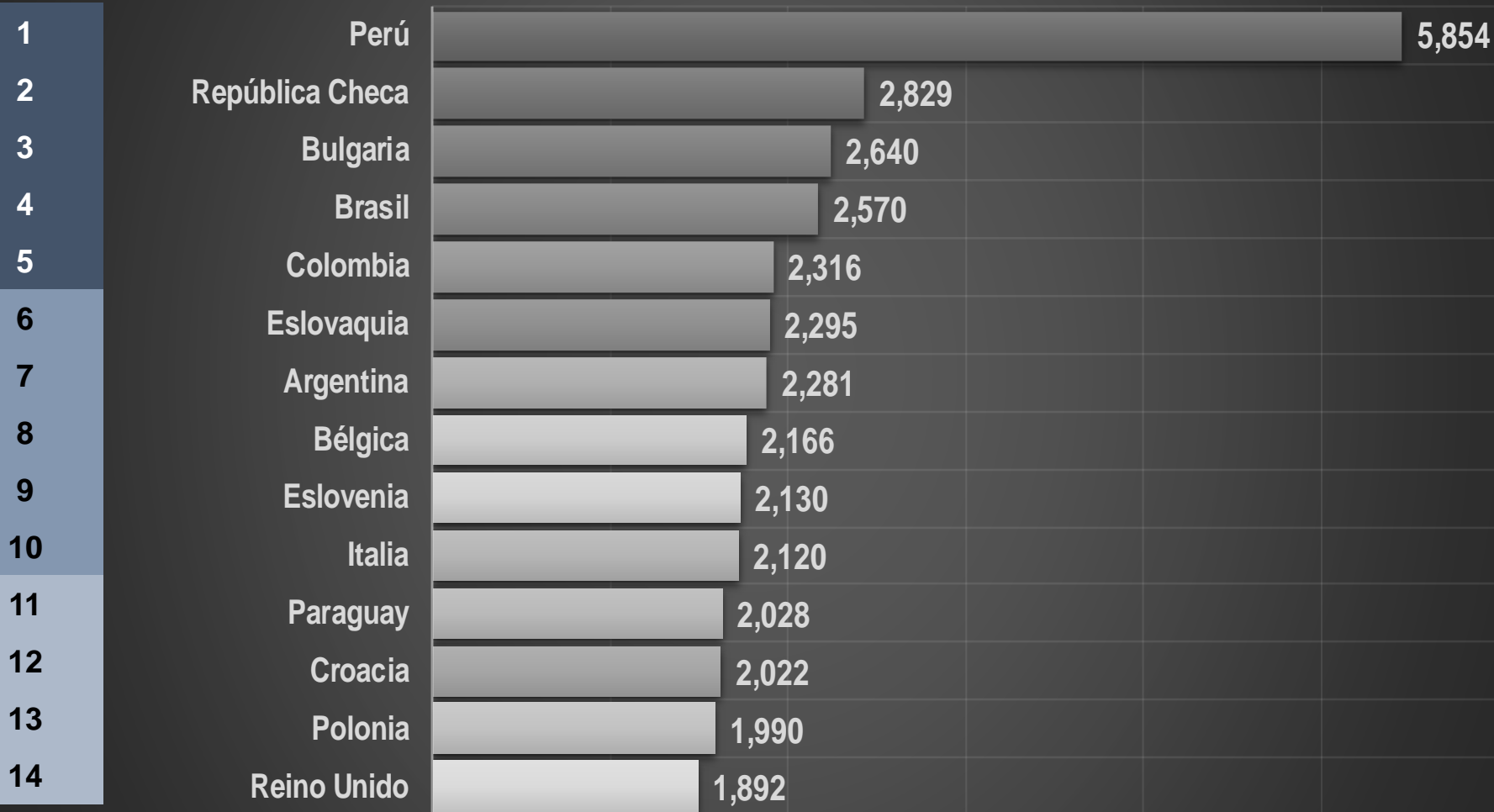
HABITANTES ↕



**MÉXICO REGISTRA
MÁS MUERTES
QUE 6 PAÍSES CON
MÁS HABITANTES
QUE MX**

PAÍSES CON MÁS MUERTES POR MILLÓN DE HABITANTES

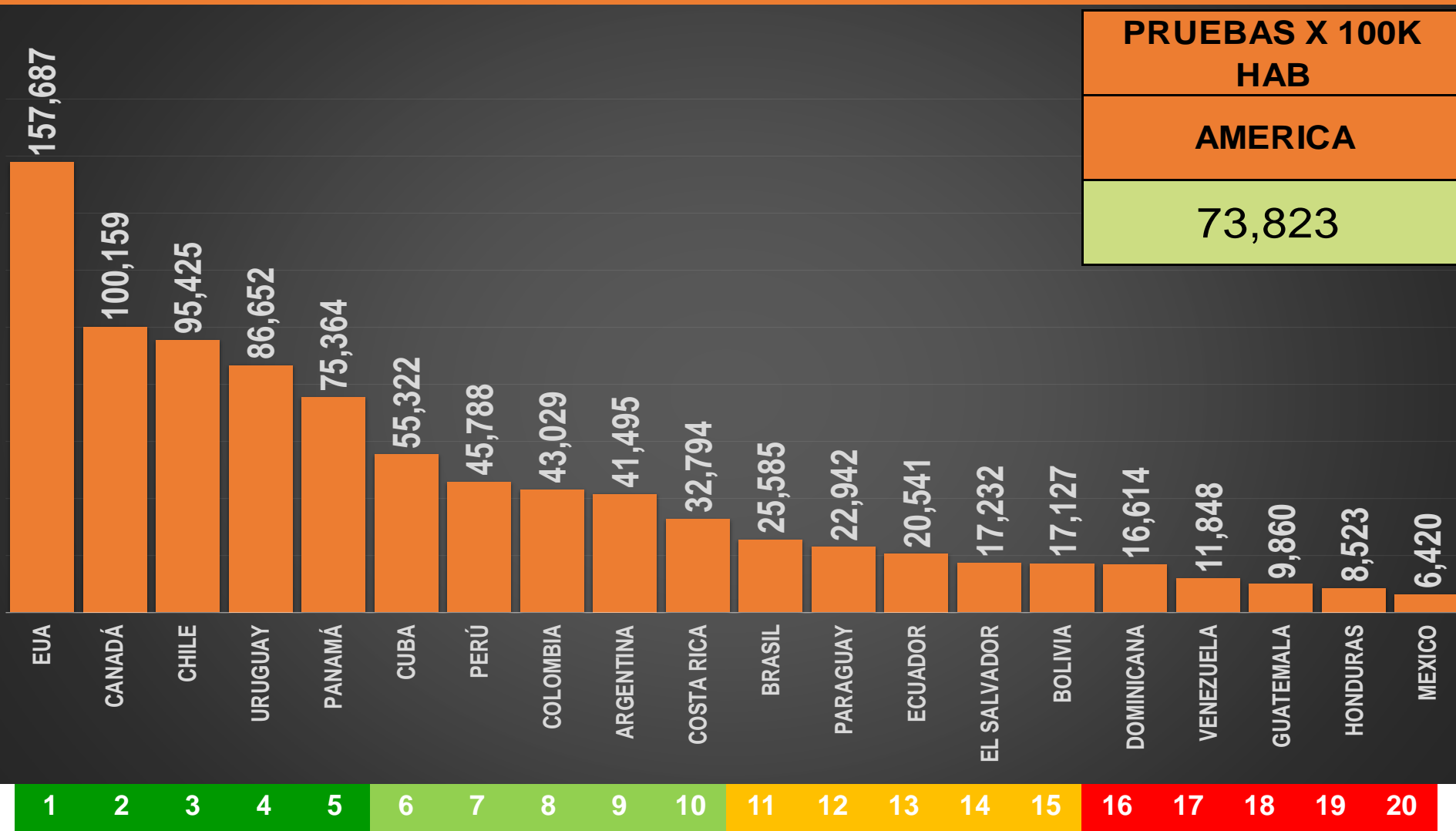
TOP 10 MUERTES X MILLÓN



20 PAÍSES DE AMÉRICA

PAÍS	POBLACIÓN	TOTAL DE	TOTAL	TOTAL	CASOS	PRUEBAS X 100K HAB	TASA DE	TASA MUERTES	
		CASOS	MUERTES	RECUPERADOS	CRÍTICOS	AMERICA	RECUPERADOS	X MILLON DE HAB	
	AMÉRICA	988,325,678	76,790,816	2,007,802	67,464,233	41,328	73,823	87%	2,032
1	PERÚ	33,449,380	2,104,394	195,890	1,720,665	1,886	45,788	82%	5,856
2	ECUADOR	7,921,506	480,720	30,797	443,880	759	20,541	92%	3,888
3	BRASIL	214,132,782	19,707,662	550,502	18,349,436	8,318	25,585	93%	2,571
4	COLOMBIA	51,447,187	4,736,349	119,182	4,505,112	8,155	43,029	95%	2,317
5	ARGENTINA	45,627,434	4,859,170	104,105	4,508,137	4,155	41,495	93%	2,282
6	PARAGUAY	7,223,663	449,341	14,653	412,875	374	22,942	92%	2,028
7	EUA	333,024,330	35,279,504	627,006	29,543,754	8,346	157,687	84%	1,883
8	MEXICO	127,792,286	2,754,438	238,595	2,148,642	4,798	6,420	78%	1,867
9	CHILE	19,287,015	1,610,345	35,119	1,564,777	1,669	95,425	97%	1,821
10	URUGUAY	3,486,275	380,584	5,936	372,181	81	86,652	98%	1,703
11	PANAMÁ	4,385,353	429,949	6,759	409,995	133	75,364	95%	1,541
12	BOLIVIA	11,838,579	468,423	17,651	400,682	200	17,127	86%	1,491
13	COSTA RICA	5,142,535	398,608	4,941	322,423	363	32,794	81%	961
14	HONDURAS	10,068,307	286,635	7,594	97,430	699	8,523	34%	754
15	CANADÁ	38,086,613	1,426,215	26,547	1,395,031	244	100,159	98%	697
16	GUATEMALA	18,259,733	352,584	10,112	308,908	5	9,860	88%	554
17	EL SALVADOR	6,520,299	84,691	2,567	75,724	118	17,232	89%	394
18	DOMINICANA	10,961,113	340,230	3,937	305,025	212	16,614	90%	359
19	CUBA	11,319,406	341,152	2,417	296,341	389	55,322	87%	214
20	VENEZUELA	28,351,882	299,822	3,492	283,215	424	11,848	94%	123

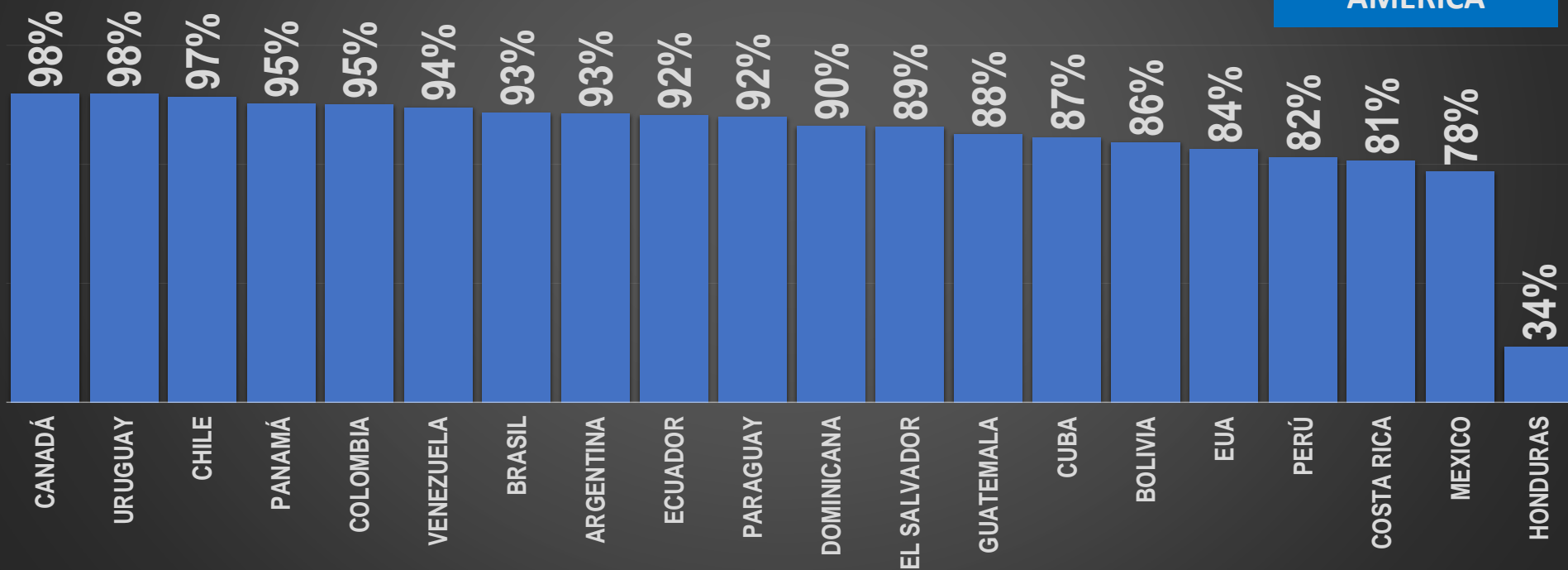
NÚMERO DE PRUEBAS POR CADA 100K HABITANTES



TASA DE RECUPERADOS (COVID-19)

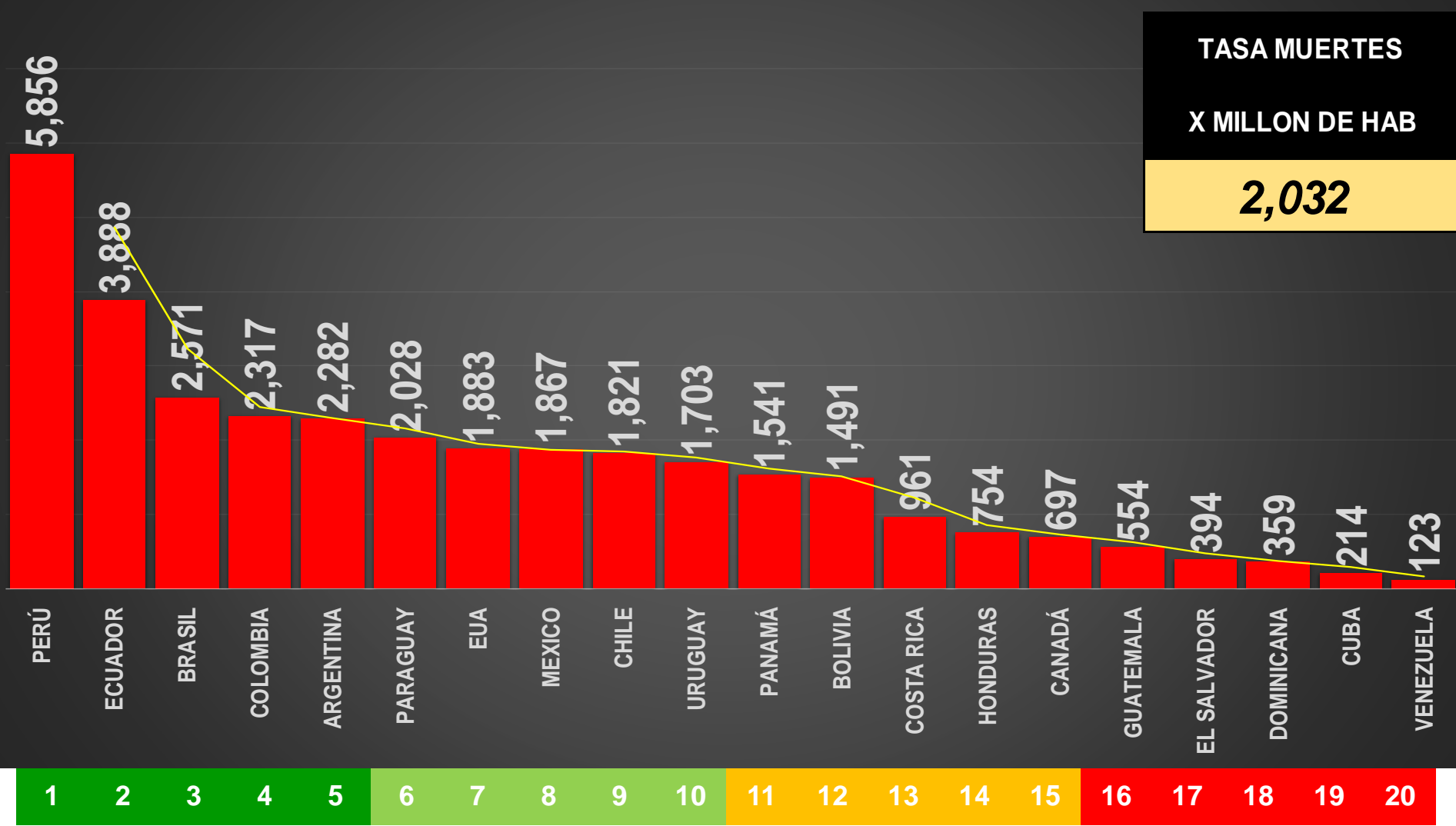
TASA DE
RECUPERADOS

87%
AMERICA

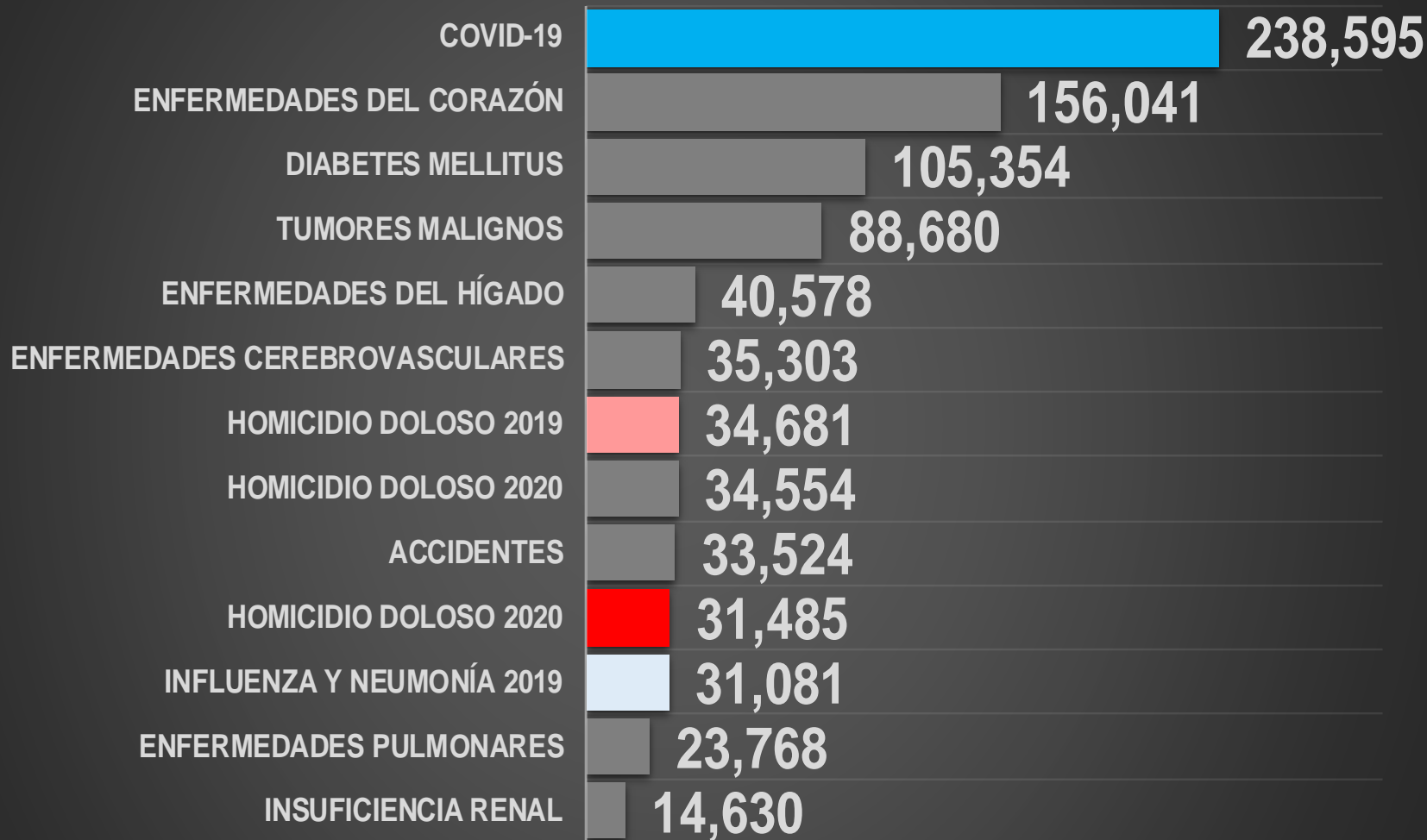


1 2 3 4 5 6 7 8 9 10 11 12 13 14 15 16 17 18 19 20

TASA DE MUERTES POR CADA MILLÓN DE HABITANTES



TOP 10 CAUSAS DE MUERTE EN MÉXICO



Fuente: INEGI 2019 CARACTERÍSTICAS DE LAS DEFUNCIONES REGISTRADAS EN MÉXICO DURANTE 2019.

TIEMPO ESTIMADO PARA VACUNAR AL 70% DE LA POBLACIÓN

MÉXICO

130 DÍAS

4 MESES

0.4 AÑOS

EUA

199 DÍAS

7 MESES

0.5 AÑOS

ARGENTINA

90 DÍAS

3 MESES

0.3 AÑOS

CHILE

12 DÍAS

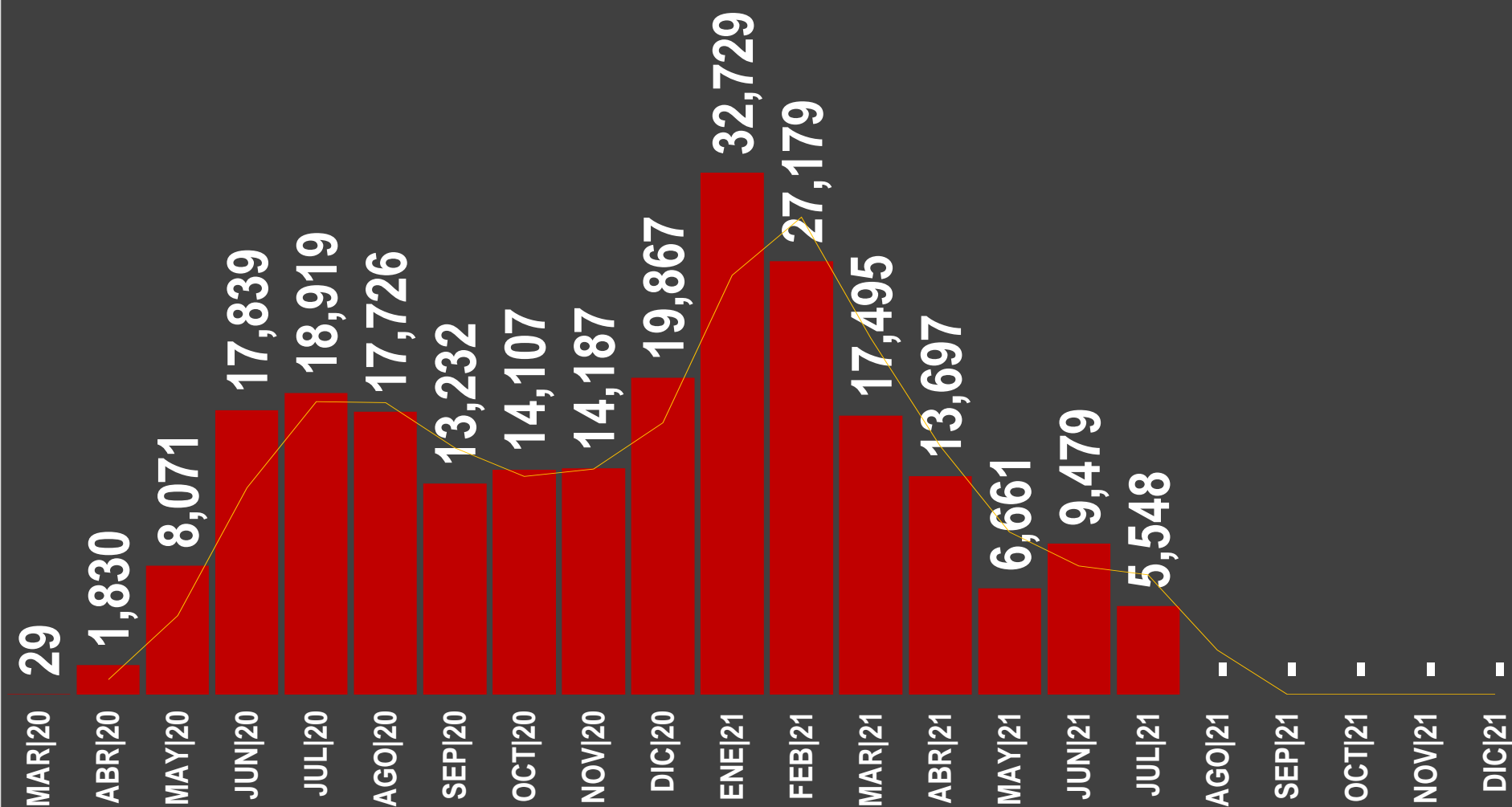
0 MESES

0.0 AÑOS

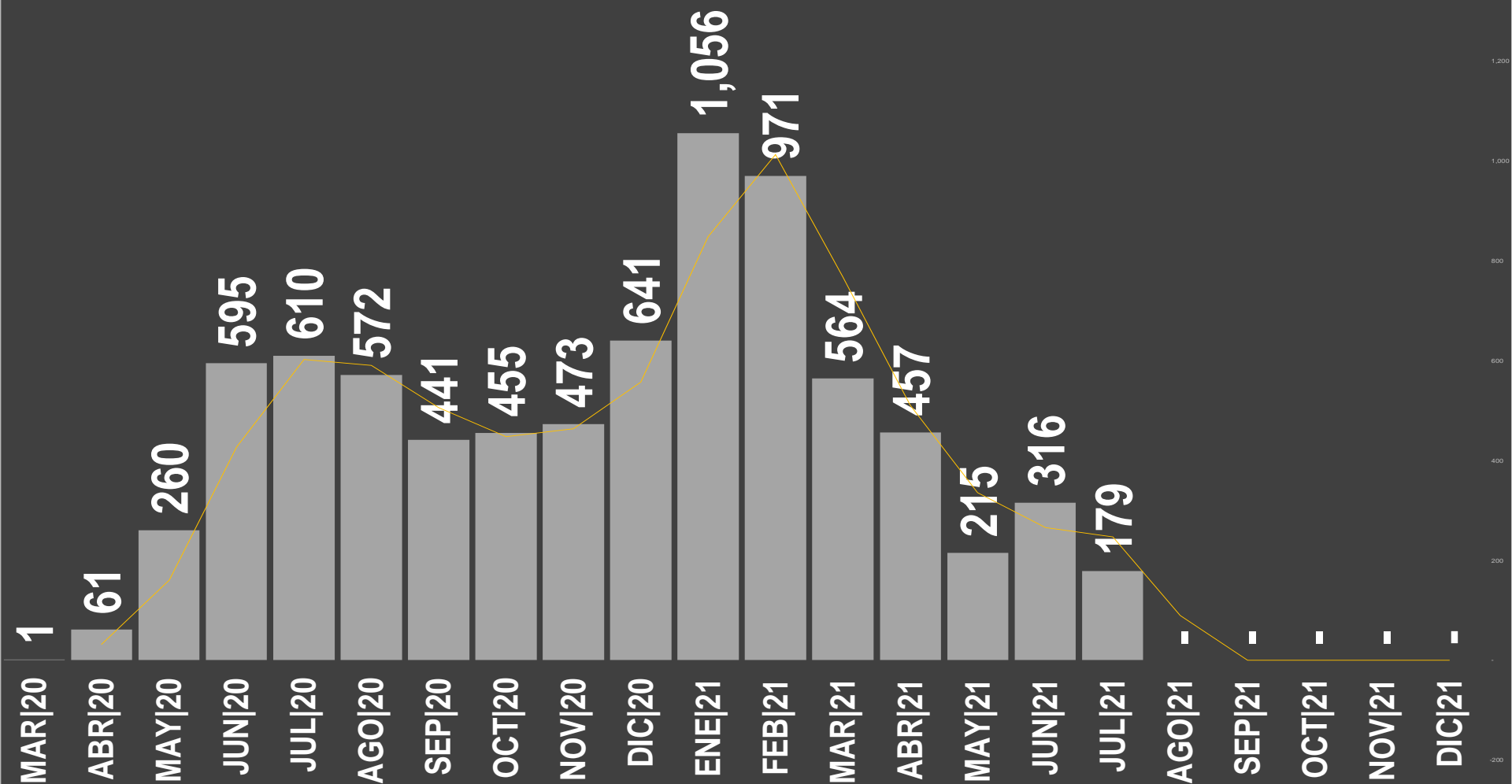
<https://timetoherd.com/>

RANKING TRResearch	ENTIDAD	POBLACIÓN	CASOS CONFIRMADOS	NÚMERO DE MUERTES	TASA MUERTES X MILLON DE HABITANTES
1	EDOMEX	17,427,790	136,803	4,486	257
2	SONORA	3,074,745	48,250	1,430	465
3	NUEVO LEON	5,610,153	282,067	2,914	519
4	QUERETARO	2,279,637	52,153	1,252	549
5	OAXACA	4,143,593	59,501	2,485	600
6	PUEBLA	6,604,451	20,802	4,398	666
7	SAN LUIS POTOSI	2,866,142	42,757	1,950	680
8	CDMX	9,018,645	41,273	6,373	707
9	GUERRERO	3,657,048	32,469	2,611	714
10	GUANAJUATO	6,228,175	71,361	5,492	882
11	TABASCO	2,572,287	16,767	2,526	982
12	ZACATECAS	1,666,426	13,582	1,727	1,036
13	HIDALGO	3,086,414	36,369	3,255	1,055
14	VERACRUZ	8,539,862	52,021	10,488	1,228
15	TAMAULIPAS	3,650,602	53,080	4,694	1,286
16	JALISCO	8,409,693	27,422	12,426	1,478
17	SINALOA	3,156,674	89,494	5,463	1,731
18	MORELOS	2,044,058	36,318	3,649	1,785
19	CHIHUAHUA	3,801,487	137,495	6,839	1,799
20	YUCATAN	2,259,098	76,211	4,095	1,813
21	COAHUILA	3,218,720	68,612	6,521	2,026
22	MICHOACAN	4,825,401	14,393	11,150	2,311
23	B. CALIFORNIA SUR	804,708	84,977	1,901	2,362
24	DURANGO	1,868,996	71,777	4,529	2,423
25	BAJA CALIFORNIA	3,634,868	47,539	8,870	2,440
26	TLAXCALA	1,380,011	100,190	6,112	4,429
27	CHIAPAS	5,730,367	86,228	37,982	6,628
28	CAMPECHE	1,000,617	72,905	6,954	6,950
29	QUINTANA ROO	1,723,259	13,980	12,954	7,517
30	NAYARIT	1,288,571	54,157	10,009	7,768
31	COLIMA	785,153	53,045	7,632	9,720
32	AGUASCALIENTES	1,434,635	760,440	35,428	24,695
	NACIONAL	127,792,286	2,754,438	238,595	1,867

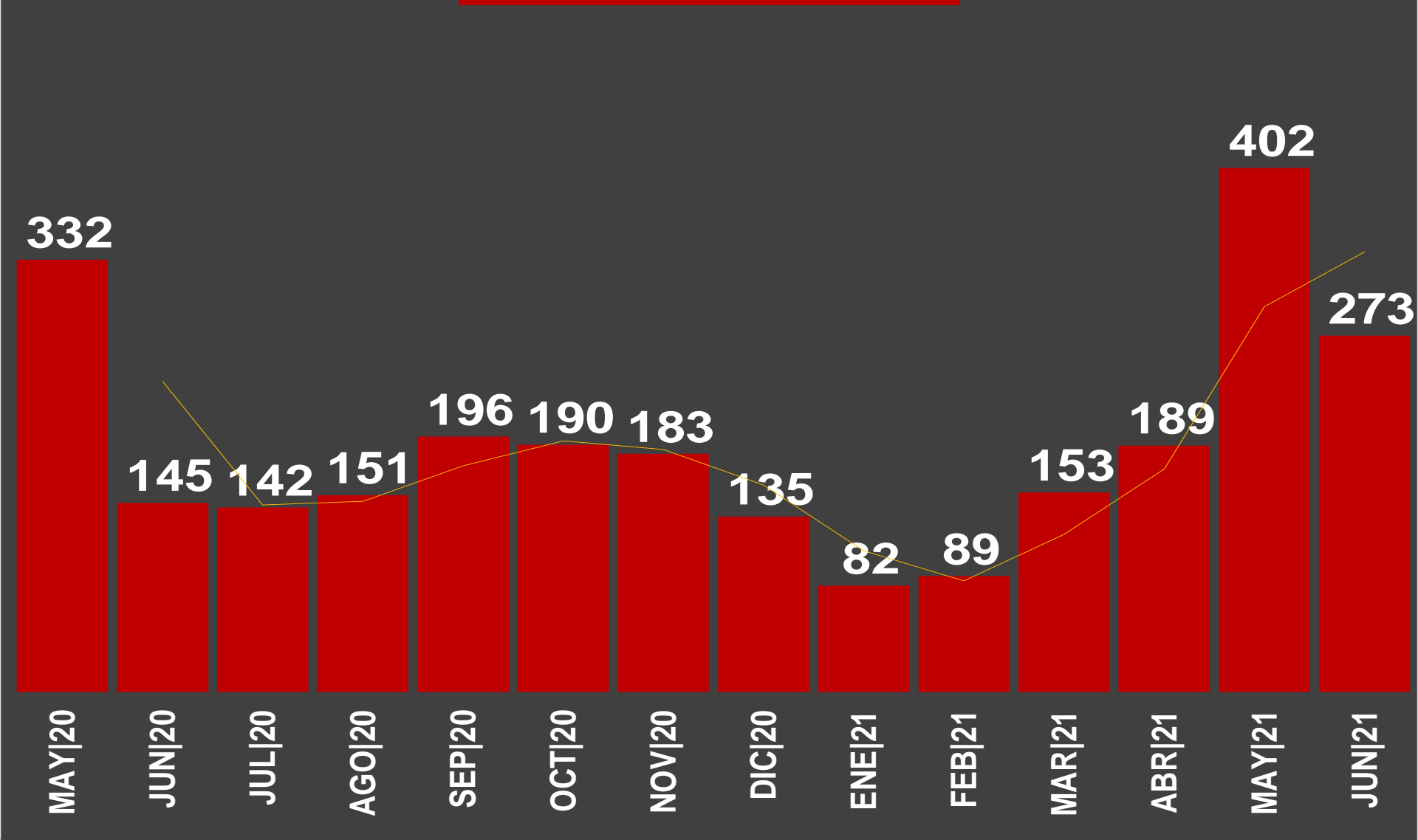
MUERTES POR MES



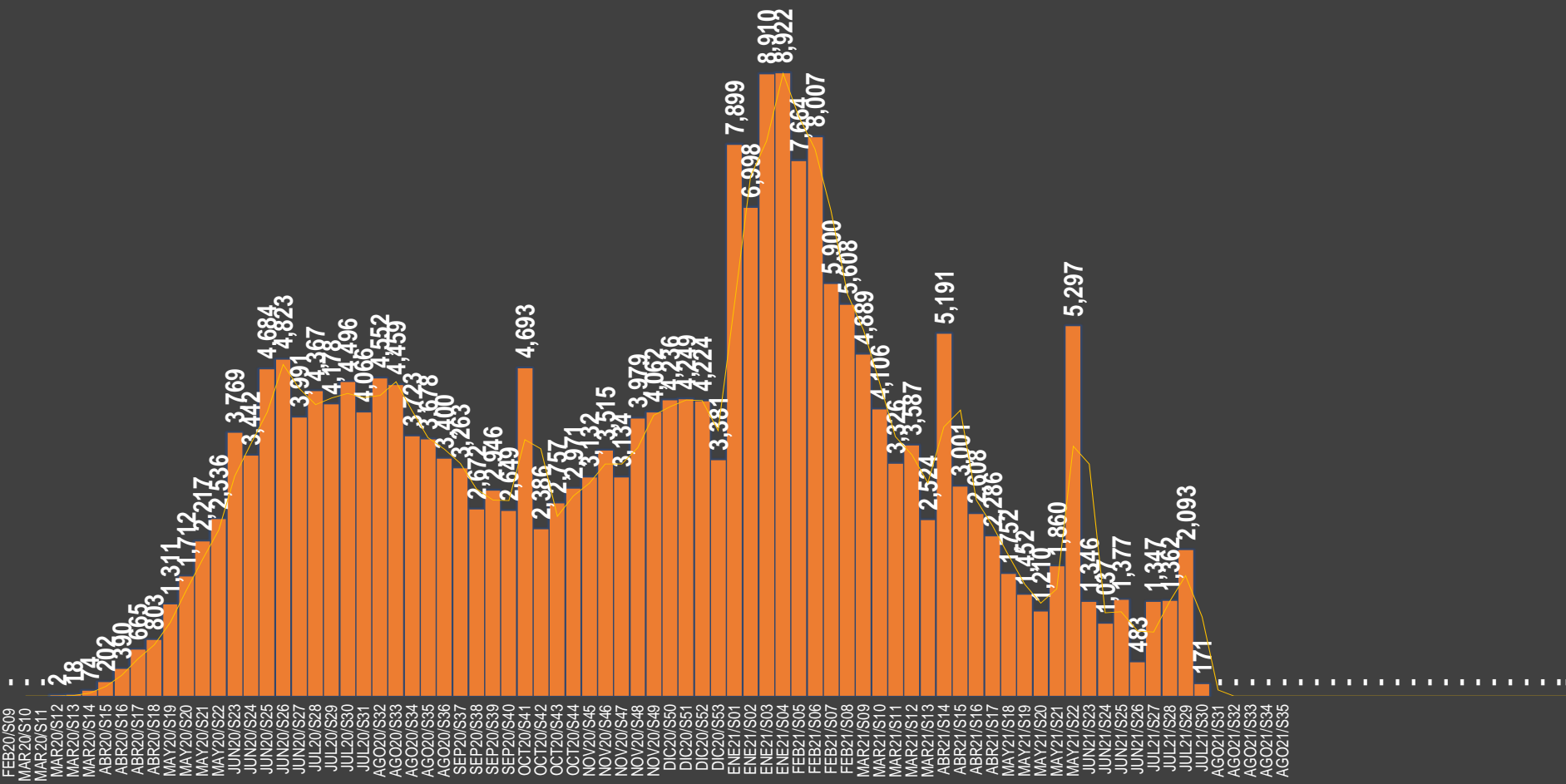
MUERTES POR DÍA



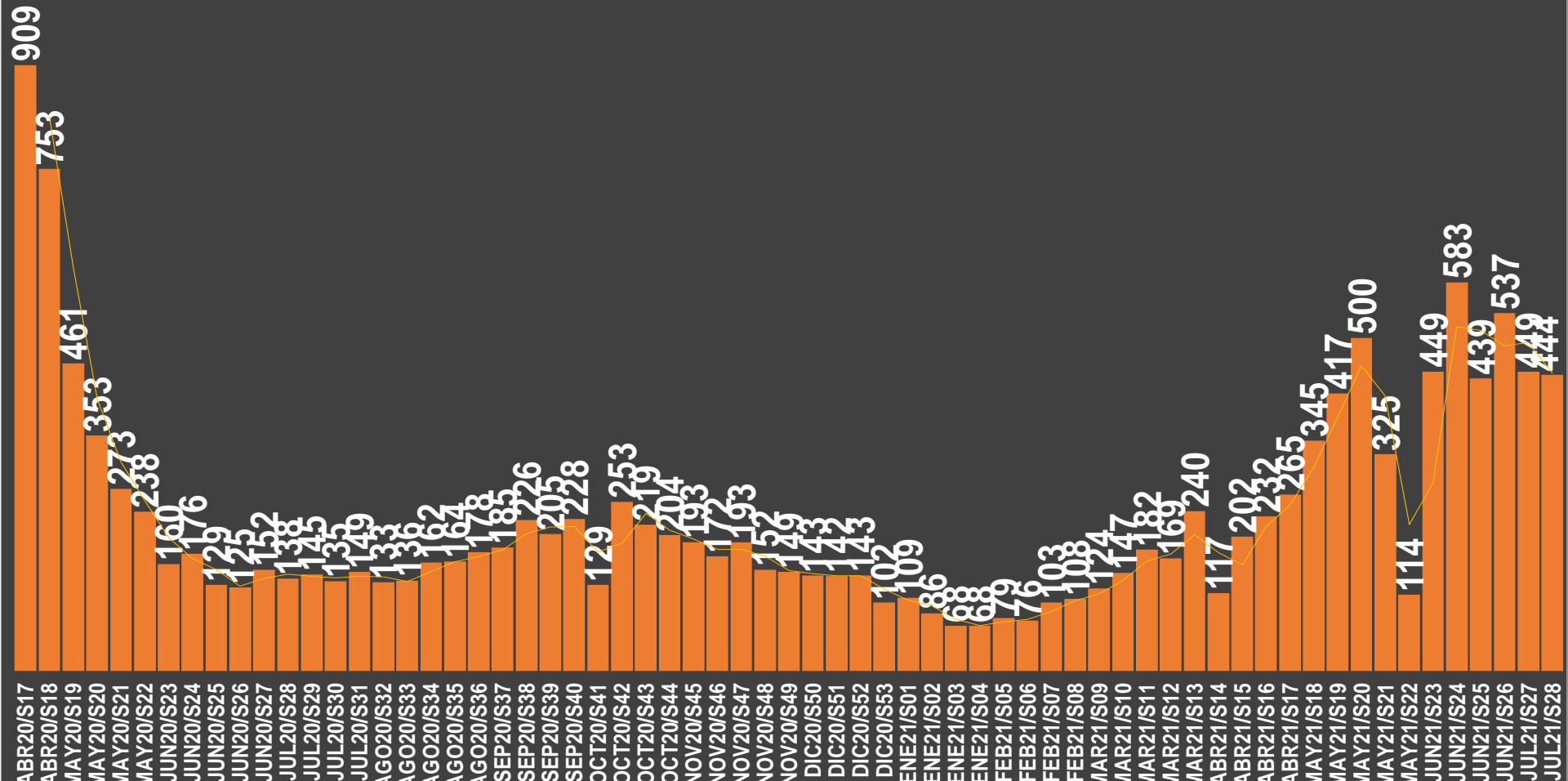
MUERTES EN SEGUNDOS



MUERTES POR SEMANA



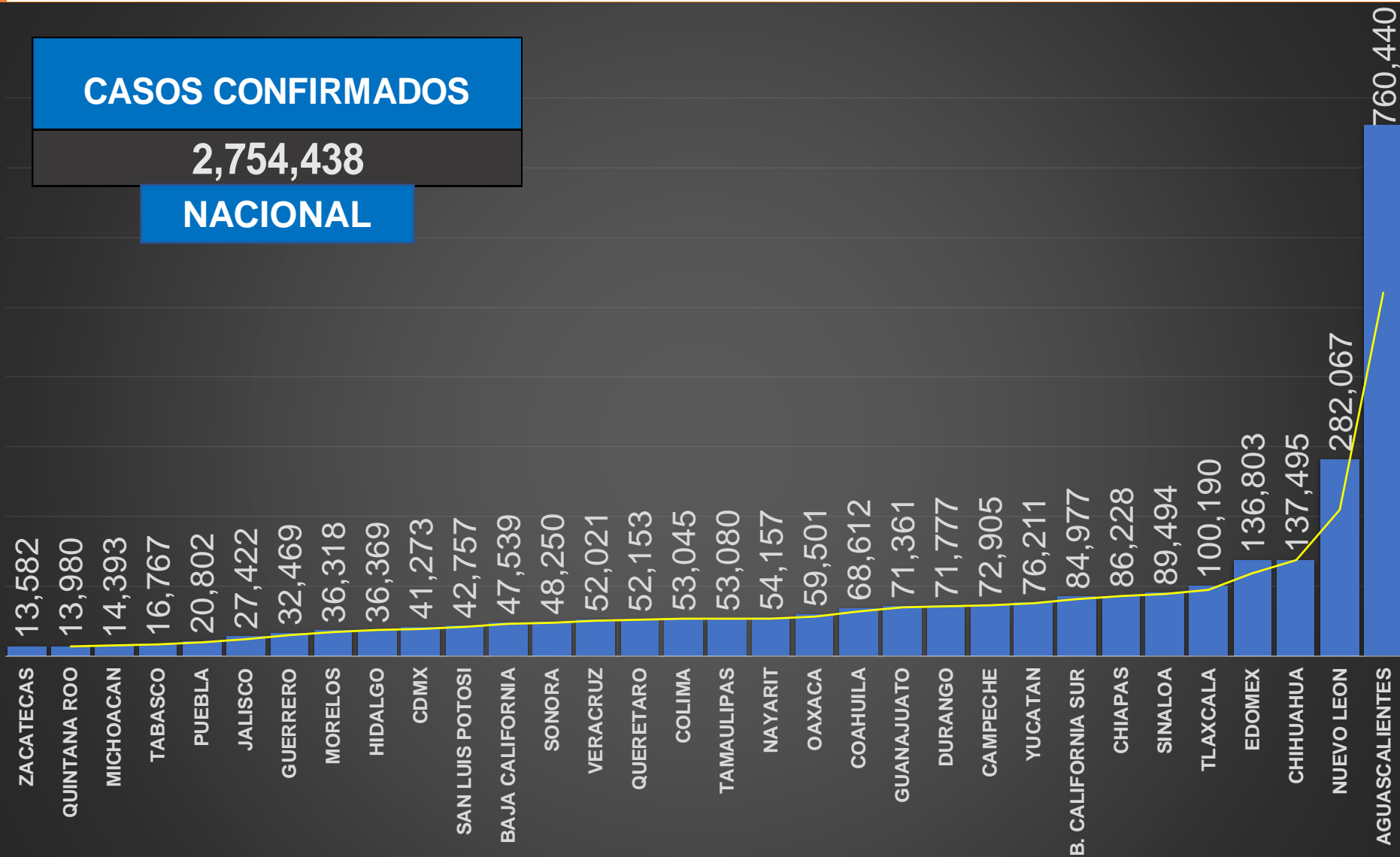
MUERTES EN SEGUNDOS



CASOS CONFIRMADOS

2,754,438

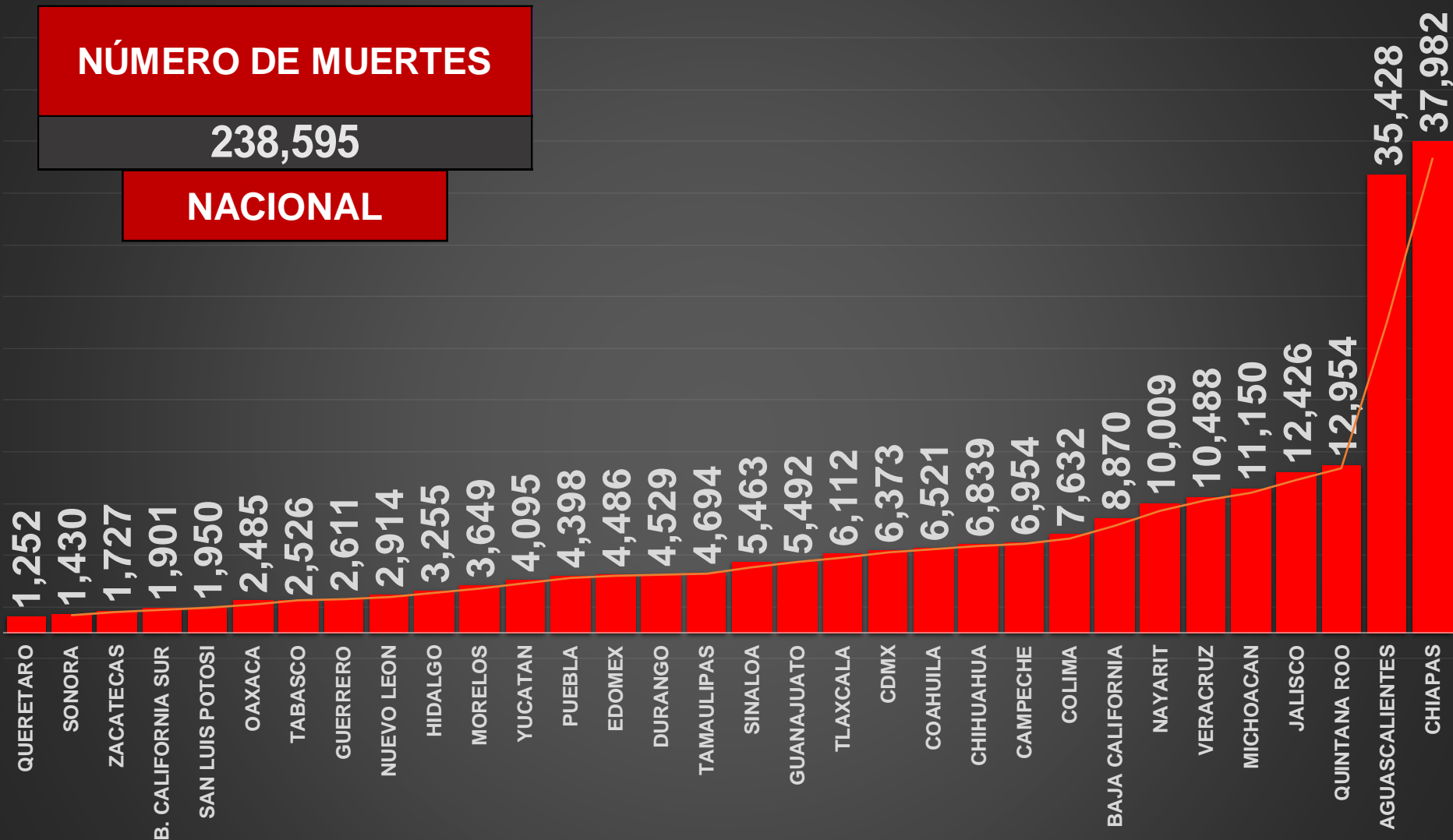
NACIONAL



NÚMERO DE MUERTES

238,595

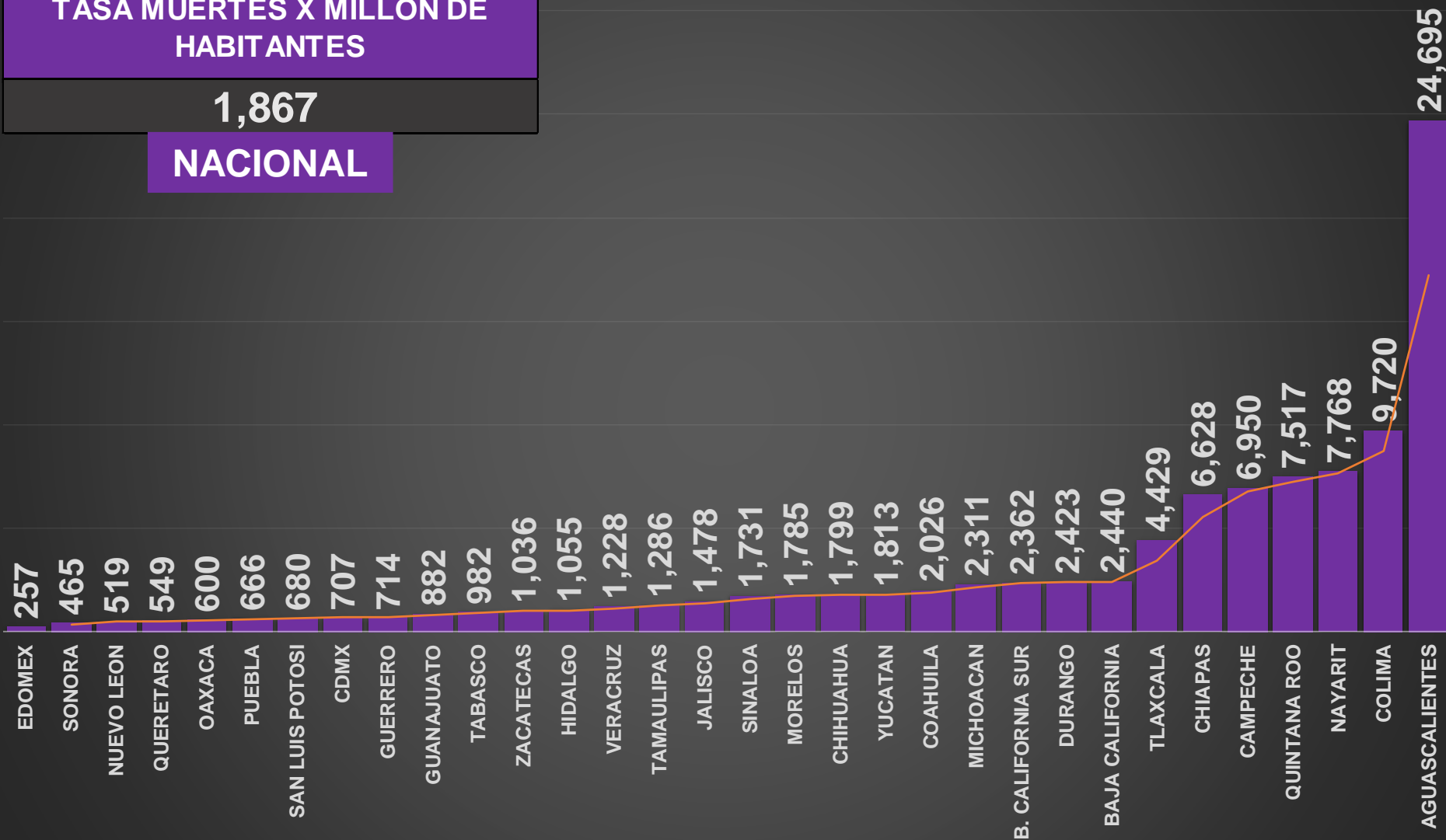
NACIONAL



TASA MUERTES X MILLON DE HABITANTES

1,867

NACIONAL



ÚNETE A LOS GRUPOS DE WHATSAPP Y RECIBE TODOS LOS DÍAS ESTADÍSTICAS

(Pulsa un ícono, si el grupo se llenó, intenta en otro)



CONTACTO

 **(52) 449 919 3645**

 carlos@TRResearch.mx  [tresearch.mx](https://www.tresearch.mx)

    [@TRResearch](https://www.instagram.com/TRResearch)