



# LÍDERES EN INVESTIGACIÓN ONLINE

ESTADÍSTICAS COVID-19

# ÚNETE A LOS NUEVOS GRUPO DE WHATSAPP Y RECIBE



## TODOS LOS DÍAS ESTADÍSTICAS

(Pulsa un ícono, si el grupo se llenó, intenta en otro)



CONTACTO

 **(52) 449 919 3645**

 [carlos@TRresearch.mx](mailto:carlos@TRresearch.mx)  [tresearch.mx](http://tresearch.mx)

    [@TRresearch](https://www.instagram.com/TRresearch)

# MUERTES COVID-19 MÉXICO

SEC. SALUD

240,456

AJUSTE INEGI 2020

52,234

TOTAL

292,690

## PAÍSES CON MÁS CONTAGIOS REPORTADOS

### TOP 10 CONTAGIOS TOTALES



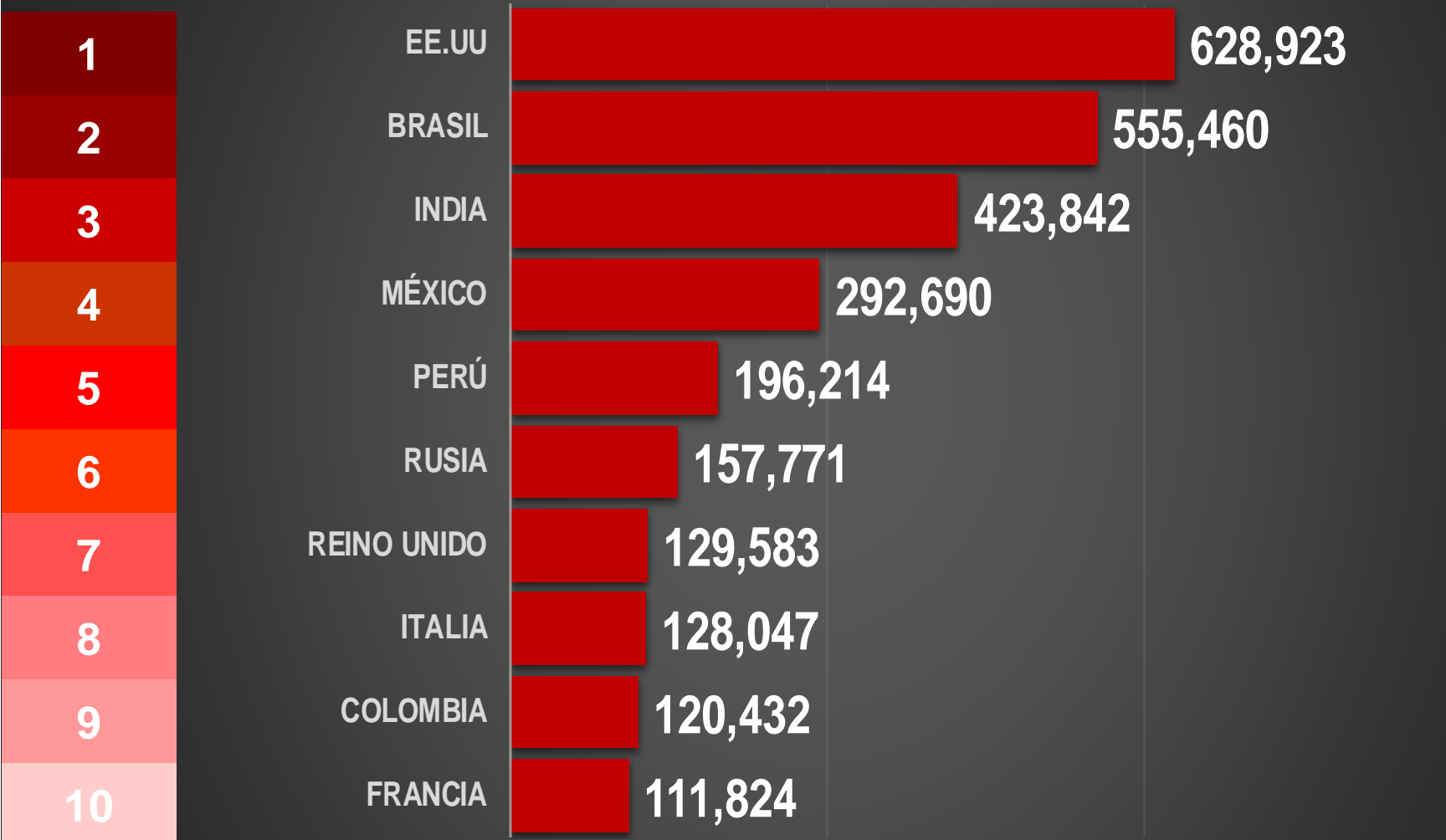
## PAÍSES CON MÁS CONTAGIOS REPORTADOS

### TOP 10 CONTAGIOS REPORTADOS HOY



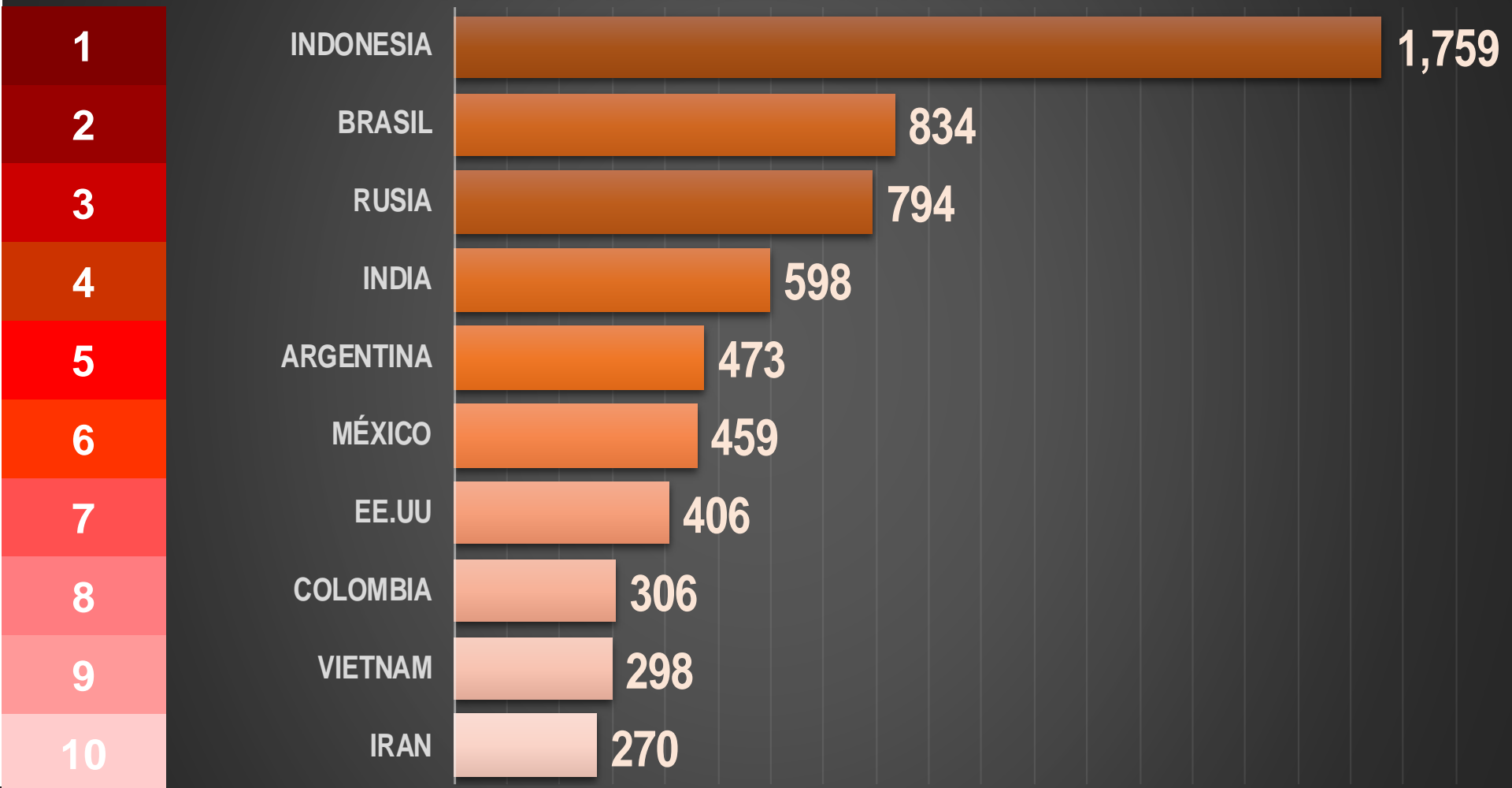
## PAÍSES CON MÁS MUERTES EN EL MUNDO

### TOP 10 MUERTES TOTALES



### PAÍSES CON MÁS MUERTES REPORTADAS HOY

#### TOP 10 MUERTES POR DÍA



### MUERTES EN LOS 10 PAÍSES CON MÁS HABITANTES DEL MUNDO

HABITANTES ↕



**MÉXICO REGISTRA  
MÁS MUERTES  
QUE 6 PAÍSES CON  
MÁS HABITANTES  
QUE MX**



## PAÍSES CON MÁS MUERTES POR MILLÓN DE HABITANTES

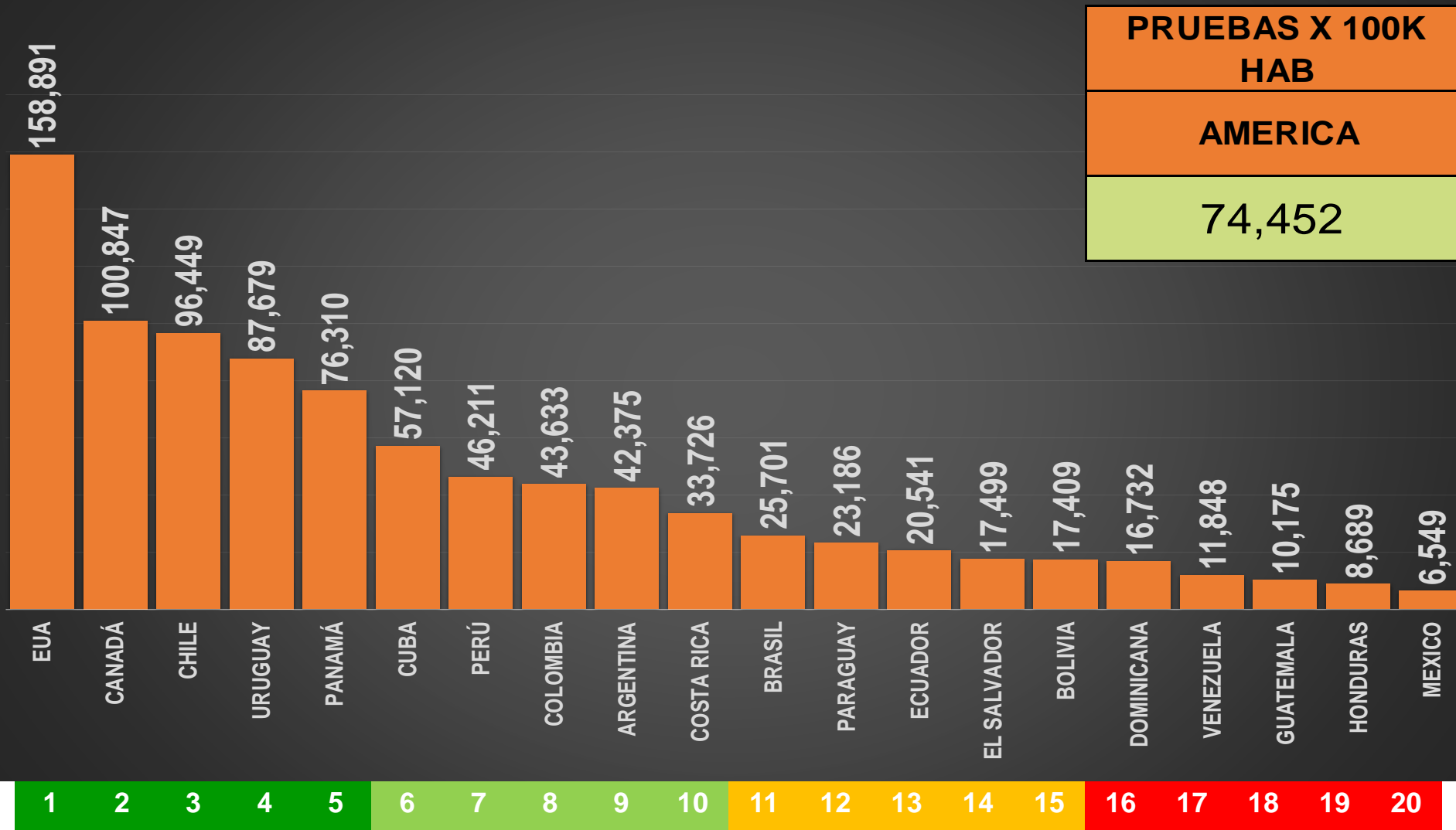
### TOP 10 MUERTES X MILLÓN

1	Perú	5,863
2	Hungría	3,117
3	República Checa	2,830
4	Bulgaria	2,642
5	Brasil	2,593
6	Colombia	2,340
7	Argentina	2,313
8	Eslovaquia	2,295
9	México	2,290
10	Bélgica	2,167
11	Eslovenia	2,130
12	Italia	2,121
13	Paraguay	2,059
14	Croacia	2,024
	Polonia	1,991

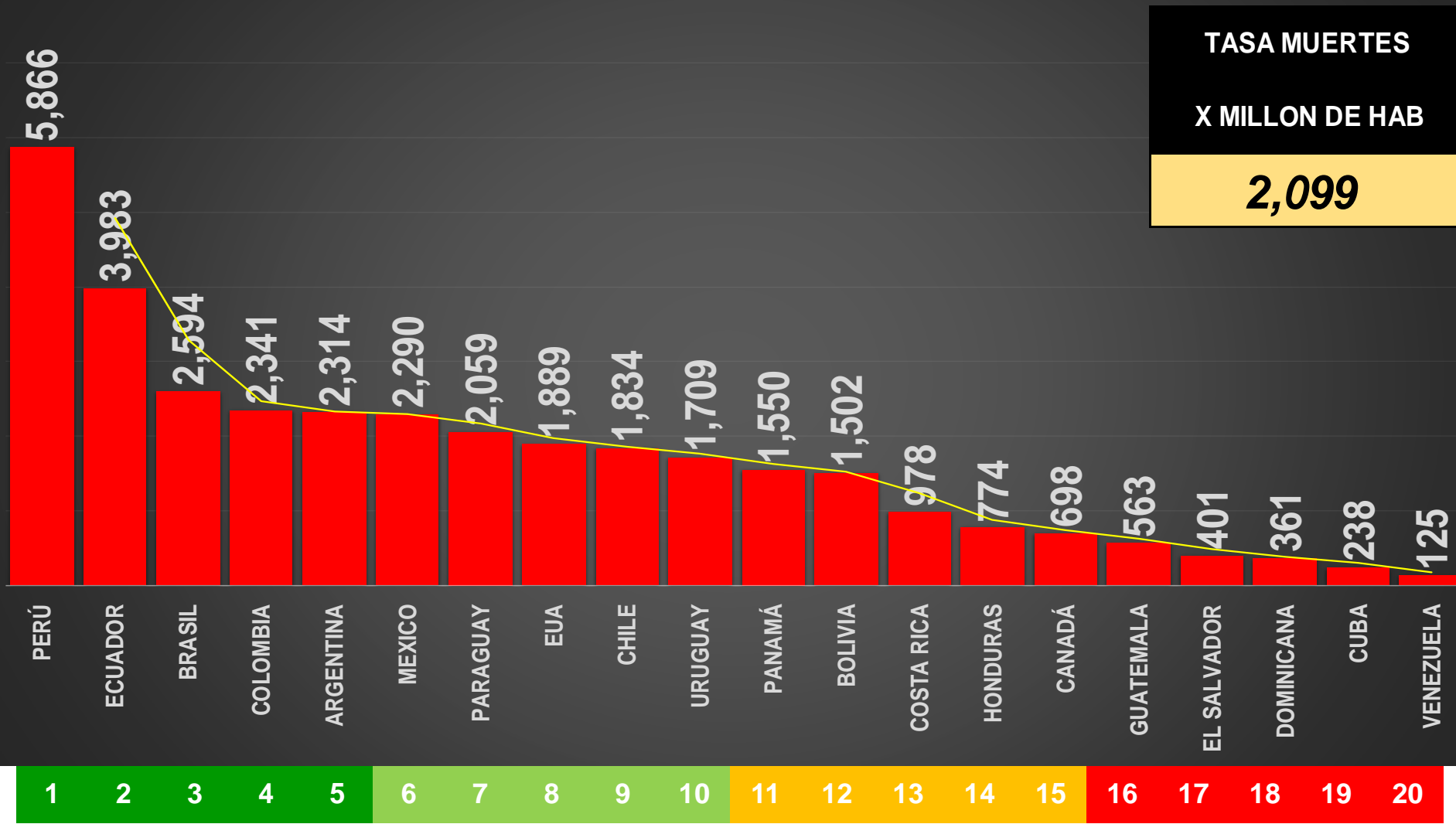
### 20 PAÍSES DE AMÉRICA

PAÍS	POBLACIÓN	TOTAL DE	TOTAL	TOTAL	CASOS	PRUEBAS X 100K HAB	TASA DE	TASA MUERTES	
		CASOS	MUERTES	RECUPERADOS	CRÍTICOS	AMERICA	RECUPERADOS	X MILLON DE HAB	
	<b>AMÉRICA</b>	<b>988,325,678</b>	<b>77,634,498</b>	<b>2,074,158</b>	<b>68,067,699</b>	<b>41,660</b>	74,452	<b>87%</b>	<b>2,099</b>
1	<b>PERÚ</b>	33,449,380	2,108,595	196,214	1,720,665	1,805	46,211	<b>82%</b>	<b>5,866</b>
2	<b>ECUADOR</b>	7,921,506	485,673	31,549	443,880	759	20,541	<b>91%</b>	<b>3,983</b>
3	<b>BRASIL</b>	214,132,782	19,880,273	555,460	18,595,380	8,318	25,701	<b>94%</b>	<b>2,594</b>
4	<b>COLOMBIA</b>	51,447,187	4,776,291	120,432	4,567,701	8,155	43,633	<b>96%</b>	<b>2,341</b>
5	<b>ARGENTINA</b>	45,627,434	4,919,408	105,586	4,557,037	3,976	42,375	<b>93%</b>	<b>2,314</b>
6	<b>MEXICO</b>	127,792,286	2,829,443	292,690	2,192,477	4,798	6,549	<b>77%</b>	<b>2,290</b>
7	<b>PARAGUAY</b>	7,223,663	451,695	14,876	417,876	329	23,186	<b>93%</b>	<b>2,059</b>
8	<b>EUA</b>	333,024,330	35,677,083	628,923	29,649,745	9,269	158,891	<b>83%</b>	<b>1,889</b>
9	<b>CHILE</b>	19,287,015	1,614,629	35,366	1,568,981	1,452	96,449	<b>97%</b>	<b>1,834</b>
10	<b>URUGUAY</b>	3,486,275	381,364	5,959	373,290	61	87,679	<b>98%</b>	<b>1,709</b>
11	<b>PANAMÁ</b>	4,385,353	433,545	6,798	414,118	133	76,310	<b>96%</b>	<b>1,550</b>
12	<b>BOLIVIA</b>	11,838,579	471,958	17,784	405,853	200	17,409	<b>86%</b>	<b>1,502</b>
13	<b>COSTA RICA</b>	5,142,535	406,814	5,030	329,639	364	33,726	<b>81%</b>	<b>978</b>
14	<b>HONDURAS</b>	10,068,307	294,561	7,793	99,879	699	8,689	<b>34%</b>	<b>774</b>
15	<b>CANADÁ</b>	38,086,613	1,429,990	26,589	1,397,304	231	100,847	<b>98%</b>	<b>698</b>
16	<b>GUATEMALA</b>	18,259,733	365,528	10,289	319,323	5	10,175	<b>87%</b>	<b>563</b>
17	<b>EL SALVADOR</b>	6,520,299	86,620	2,613	76,265	126	17,499	<b>88%</b>	<b>401</b>
18	<b>DOMINICANA</b>	10,961,113	341,510	3,956	320,755	183	16,732	<b>94%</b>	<b>361</b>
19	<b>CUBA</b>	11,319,406	375,721	2,693	329,811	373	57,120	<b>88%</b>	<b>238</b>
20	<b>VENEZUELA</b>	28,351,882	303,797	3,558	287,720	424	11,848	<b>95%</b>	<b>125</b>

## NÚMERO DE PRUEBAS POR CADA 100K HABITANTES



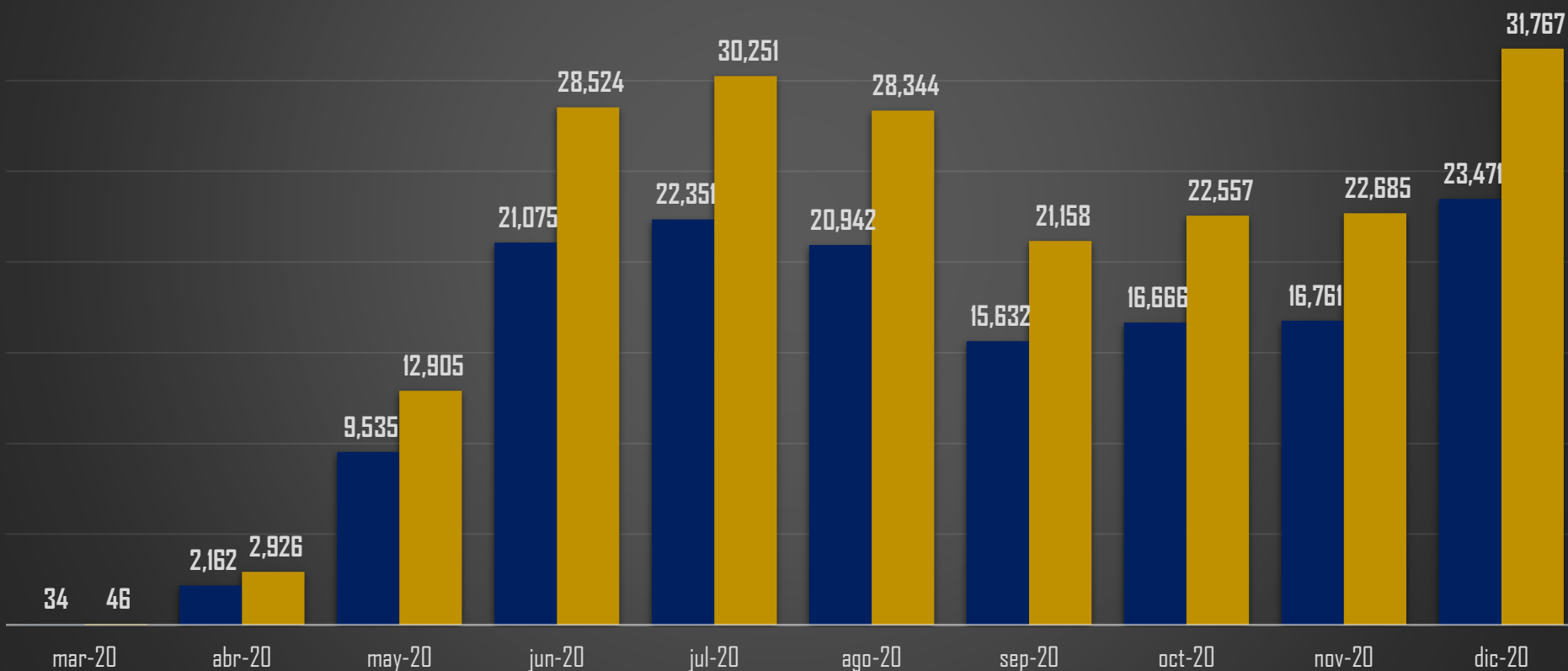
# TASA DE MUERTES POR CADA MILLÓN DE HABITANTES



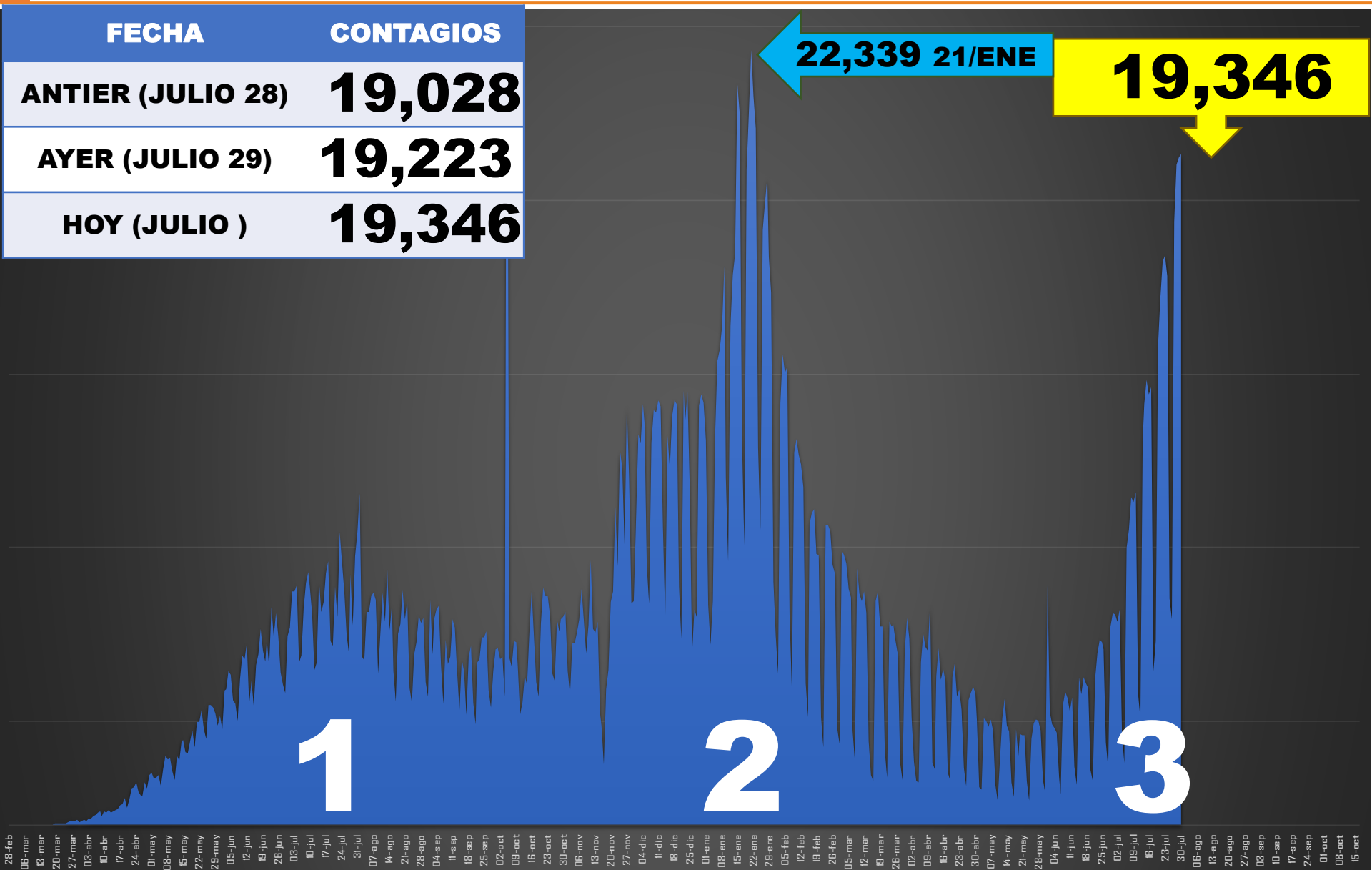
## DIFERENCIA EN CIFRAS SALUD VS INEGI

■ SALUD ■ INEGI

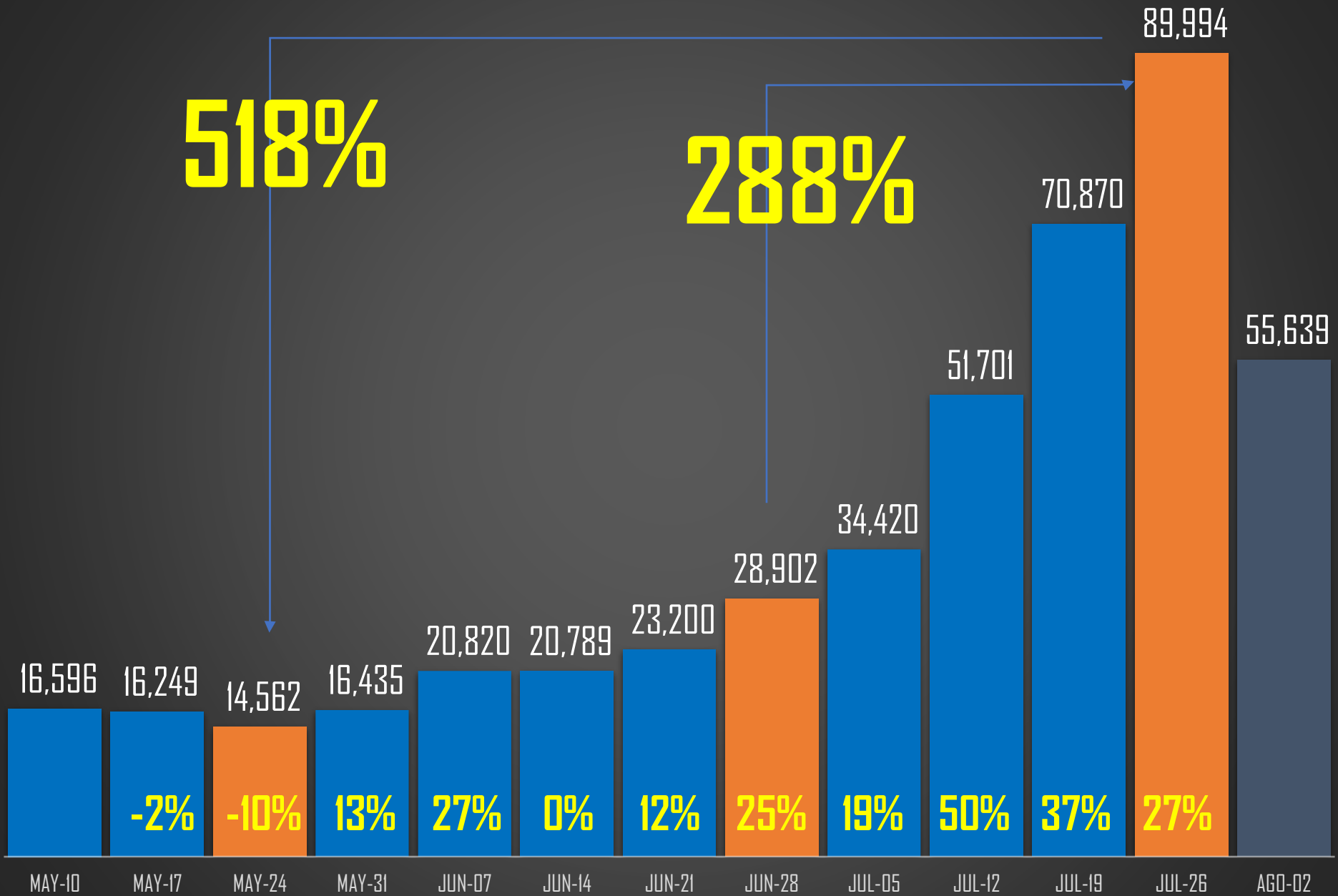
SEC SALUD	INEGI	DIFERENCIA
148,629	201,163	+35%



FECHA	CONTAGIOS
ANTIER (JULIO 28)	<b>19,028</b>
AYER (JULIO 29)	<b>19,223</b>
HOY (JULIO )	<b>19,346</b>

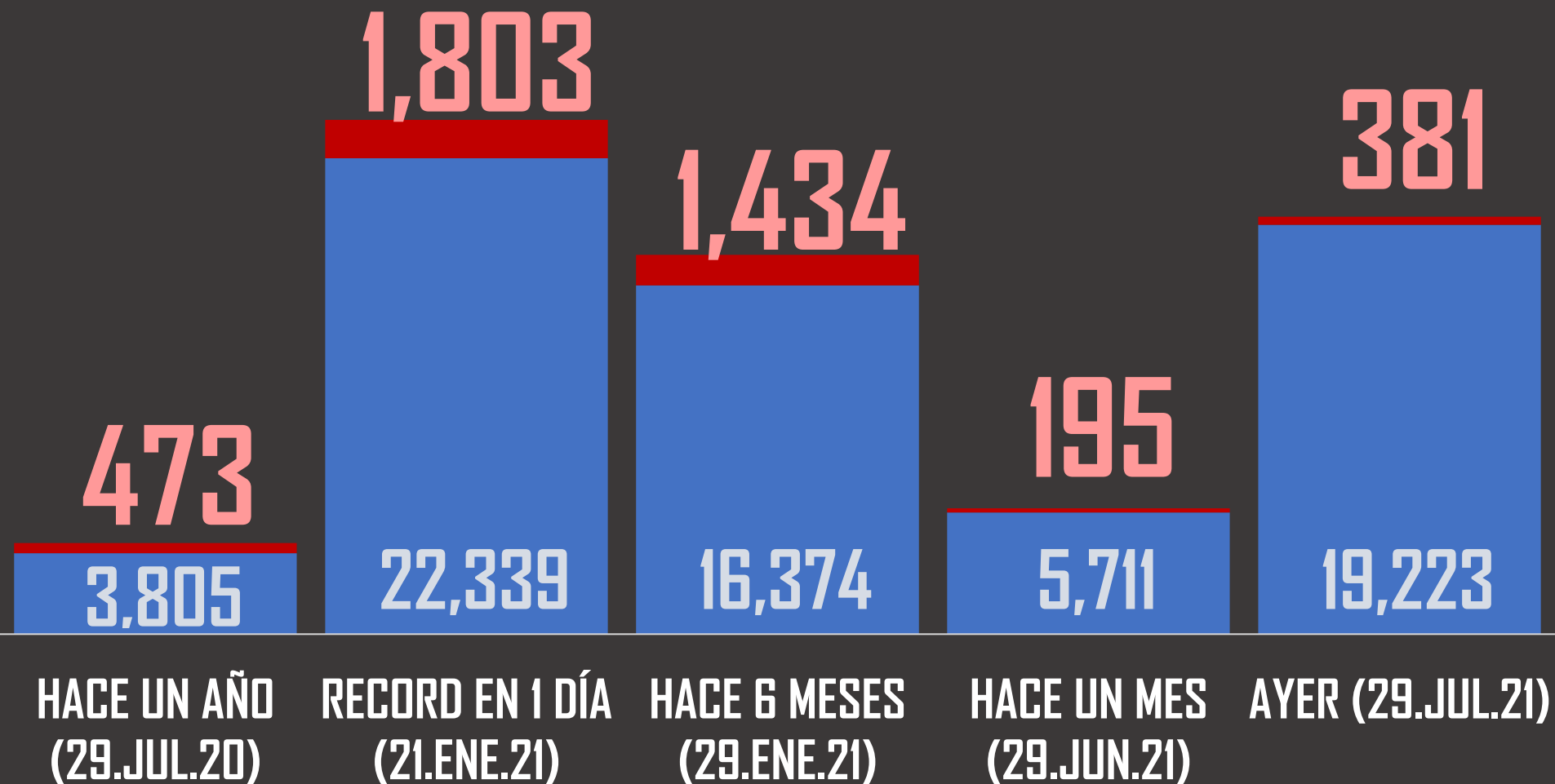


# CRECIMIENTO CONTAGIOS | MÉXICO



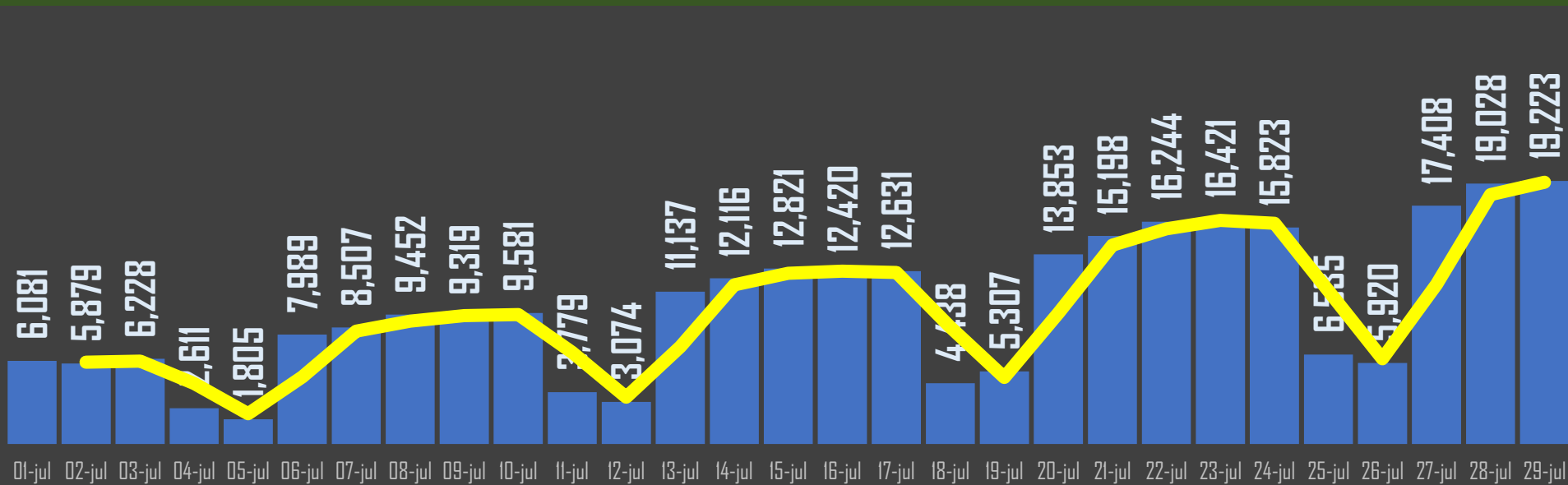
# CONTAGIOS Y MUERTES

■ CONTAGIOS ■ MUERTES

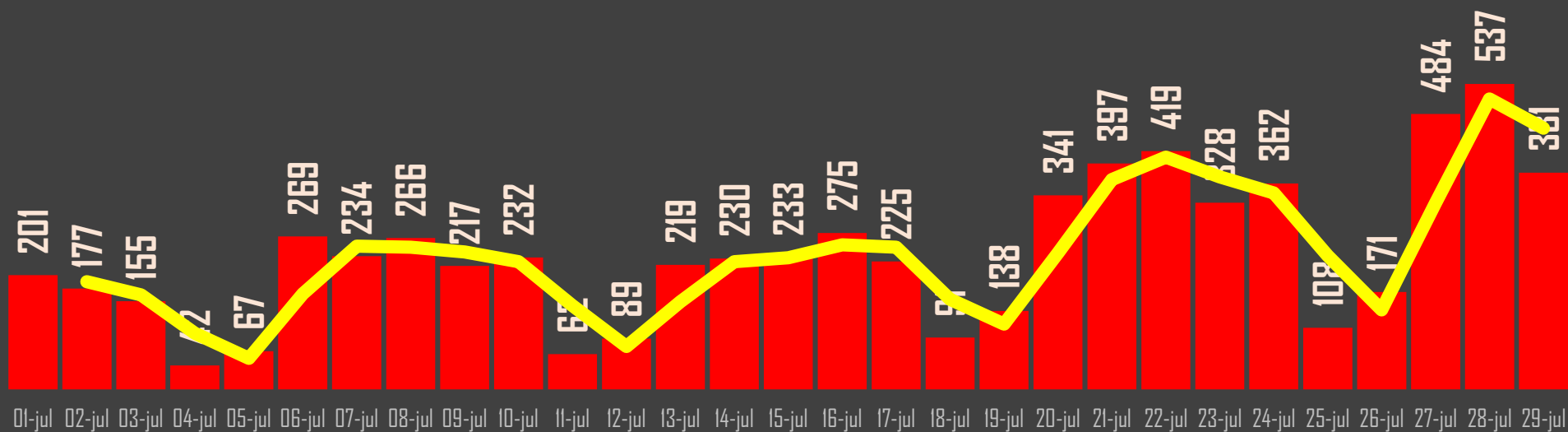




# NÚMERO DE CONTAGIOS Y MUERTES



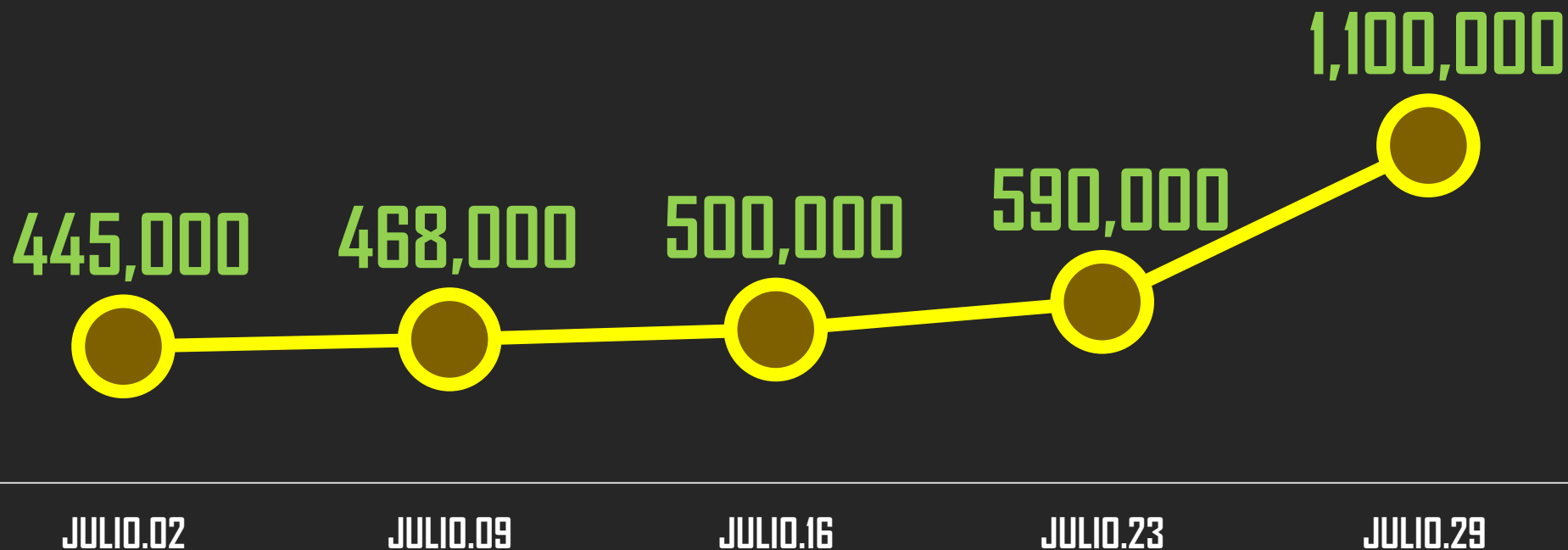
**41 CONTAGIOS = 1 MUERTE**



# PROMEDIO VACUNACIÓN ÚLTIMA SEMANA



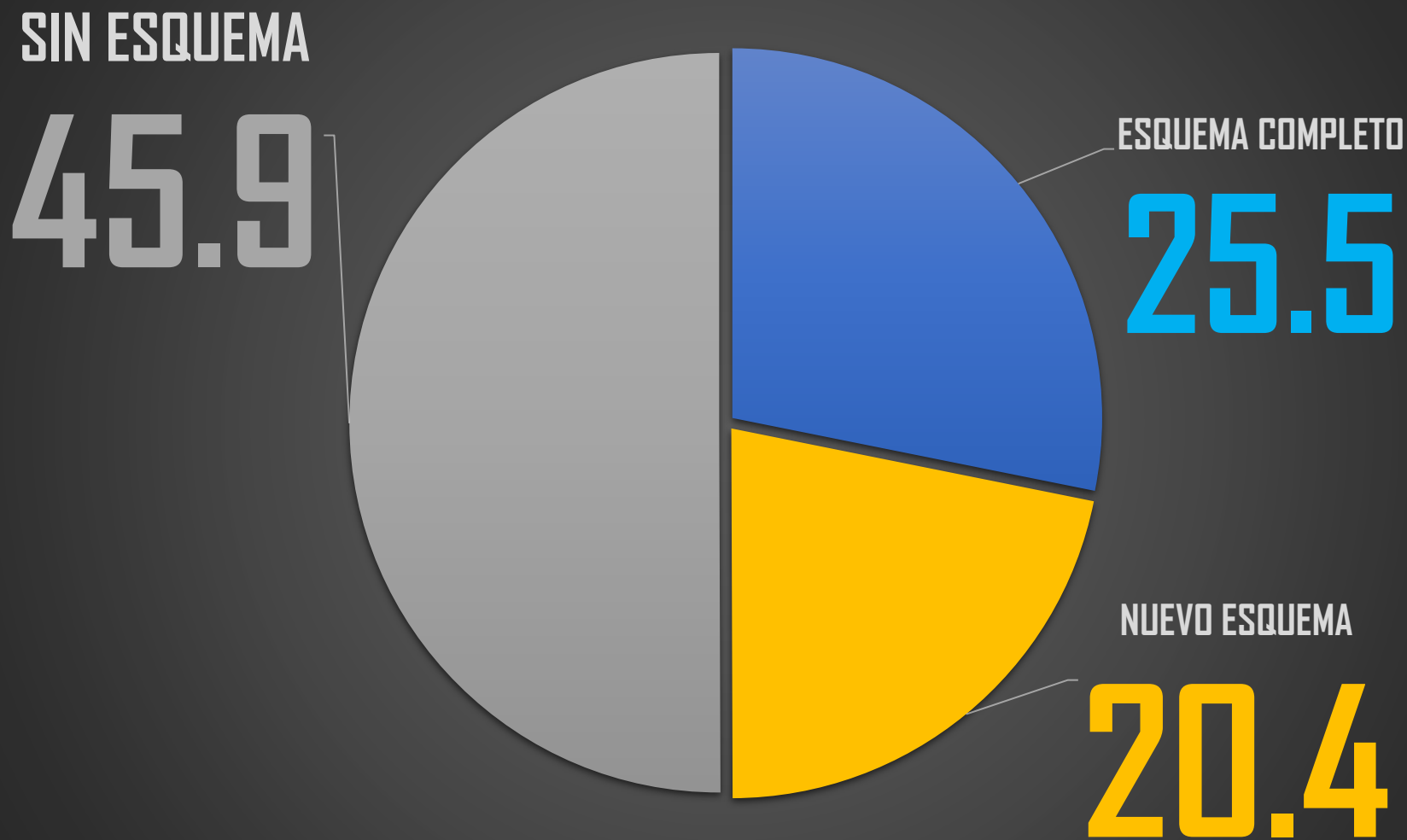
AYER: 1,120,387



SE HAN APLICADO **45,066,028 (44%)**

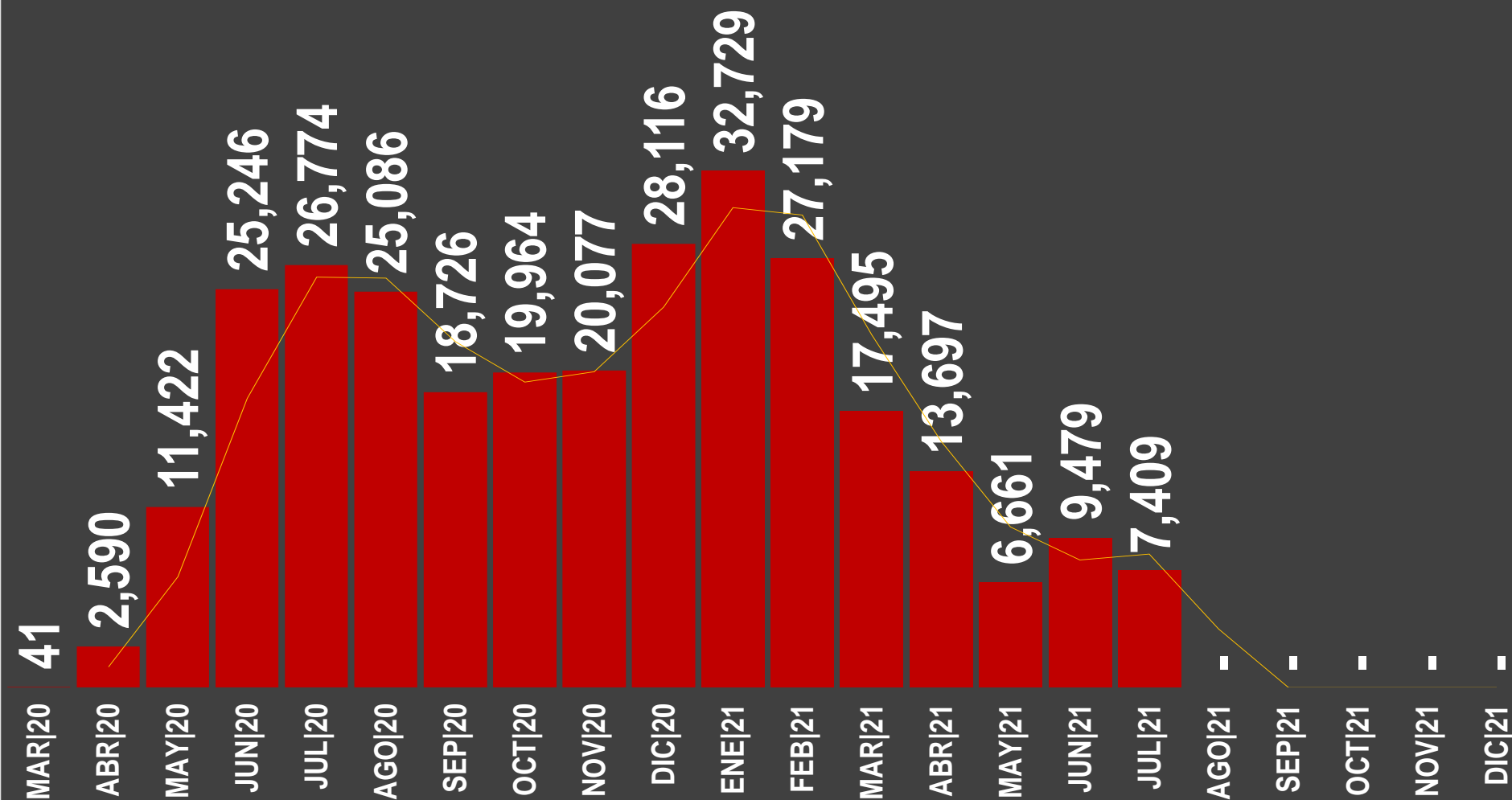
VACUNAS EN EXISTENCIA **17,926,319**

## MILLONES DE MEXICANOS VACUNADOS



RANKING TRResearch	ENTIDAD	POBLACIÓN	CASOS CONFIRMADOS	NÚMERO DE MUERTES	TASA MUERTES X MILLON DE HABITANTES
1	CHIAPAS	5,730,367	14,193	1,750	305
2	OAXACA	4,143,593	54,881	4,145	1,000
3	VERACRUZ	8,539,862	79,456	10,663	1,249
4	MICHOACAN	4,825,401	53,394	6,167	1,278
5	GUERRERO	3,657,048	50,980	4,799	1,312
6	DURANGO	1,868,996	37,252	2,539	1,358
7	CAMPECHE	1,000,617	14,482	1,448	1,447
8	TAMAULIPAS	3,650,602	72,609	5,502	1,507
9	NAYARIT	1,288,571	18,495	2,003	1,554
10	JALISCO	8,409,693	104,946	13,084	1,556
11	COLIMA	785,153	15,650	1,257	1,601
12	TABASCO	2,572,287	86,776	4,431	1,723
13	AGUASCALIENTES	1,434,635	27,828	2,490	1,736
14	ZACATECAS	1,666,426	33,069	2,923	1,754
15	MORELOS	2,044,058	36,903	3,655	1,788
16	GUANAJUATO	6,228,175	138,447	11,167	1,793
17	NUEVO LEON	5,610,153	141,774	10,101	1,800
18	PUEBLA	6,604,451	90,747	12,476	1,889
19	TLAXCALA	1,380,011	21,122	2,614	1,894
20	QUINTANA ROO	1,723,259	43,247	3,308	1,920
21	SAN LUIS POTOSI	2,866,142	70,591	5,507	1,921
22	QUERETARO	2,279,637	73,939	4,549	1,995
23	YUCATAN	2,259,098	54,150	4,526	2,003
24	CHIHUAHUA	3,801,487	60,164	7,652	2,013
25	COAHUILA	3,218,720	72,745	6,539	2,032
26	HIDALGO	3,086,414	44,090	6,418	2,079
27	EDOMEX	17,427,790	290,172	38,236	2,194
28	SINALOA	3,156,674	56,867	6,994	2,216
29	SONORA	3,074,745	88,205	7,007	2,279
30	BAJA CALIFORNIA	3,634,868	52,600	8,901	2,449
31	B. CALIFORNIA SUR	804,708	48,958	1,979	2,459
32	CDMX	9,018,645	780,711	35,626	3,950
	<b>NACIONAL</b>	<b>127,792,286</b>	<b>2,829,443</b>	<b>292,690</b>	<b>2,290</b>

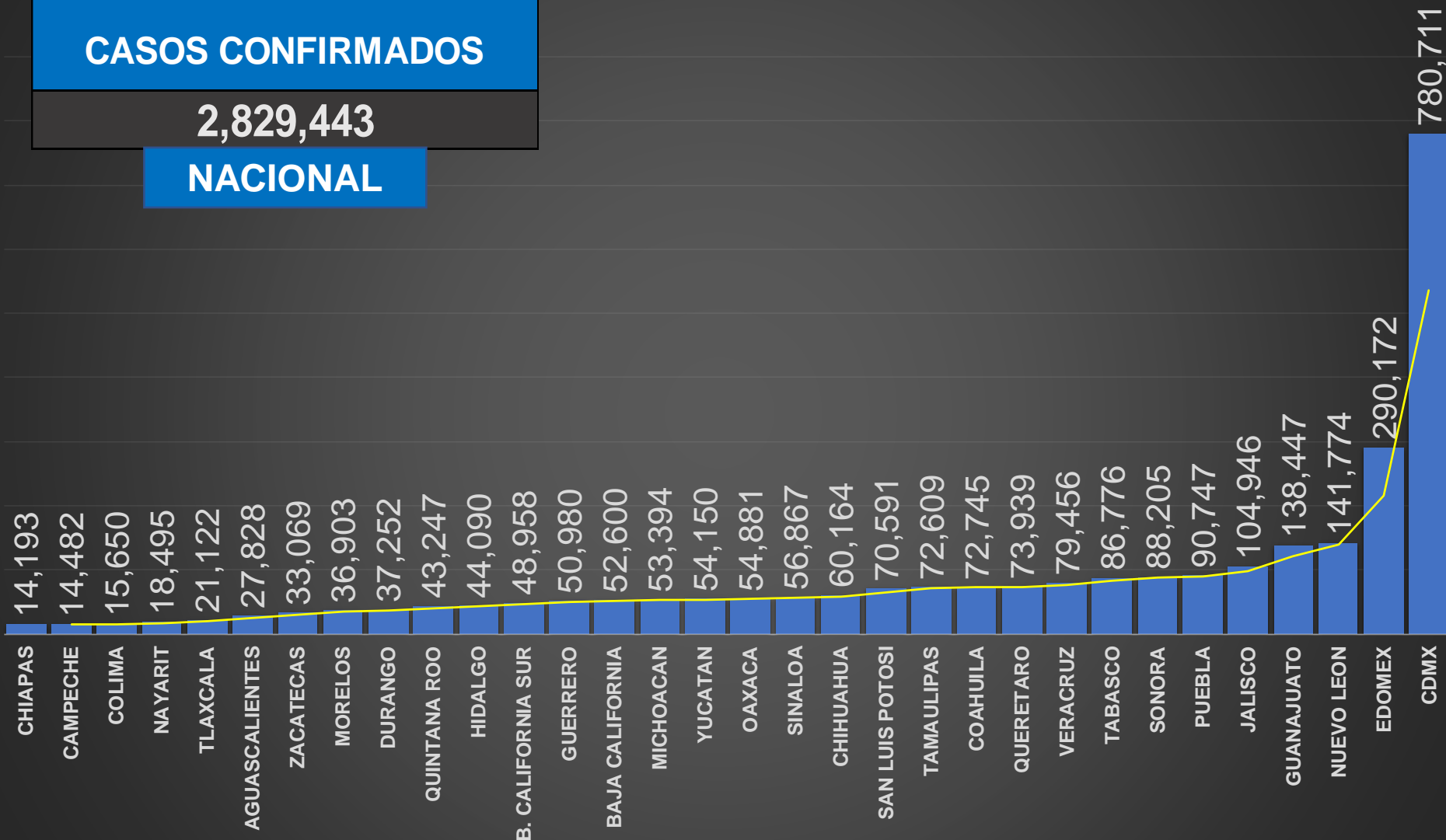
# MUERTES POR MES



**CASOS CONFIRMADOS**

**2,829,443**

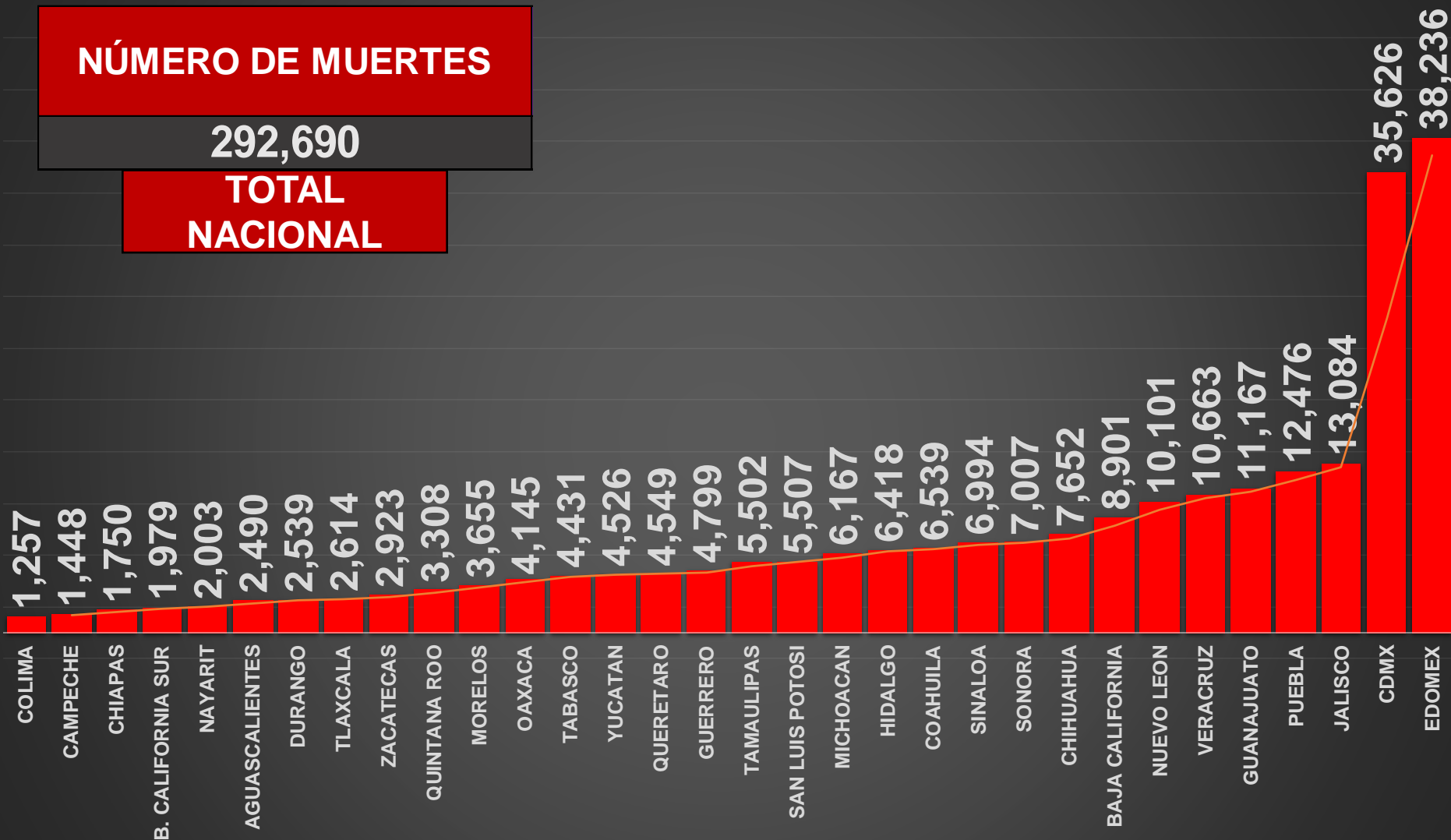
**NACIONAL**



**NÚMERO DE MUERTES**

**292,690**

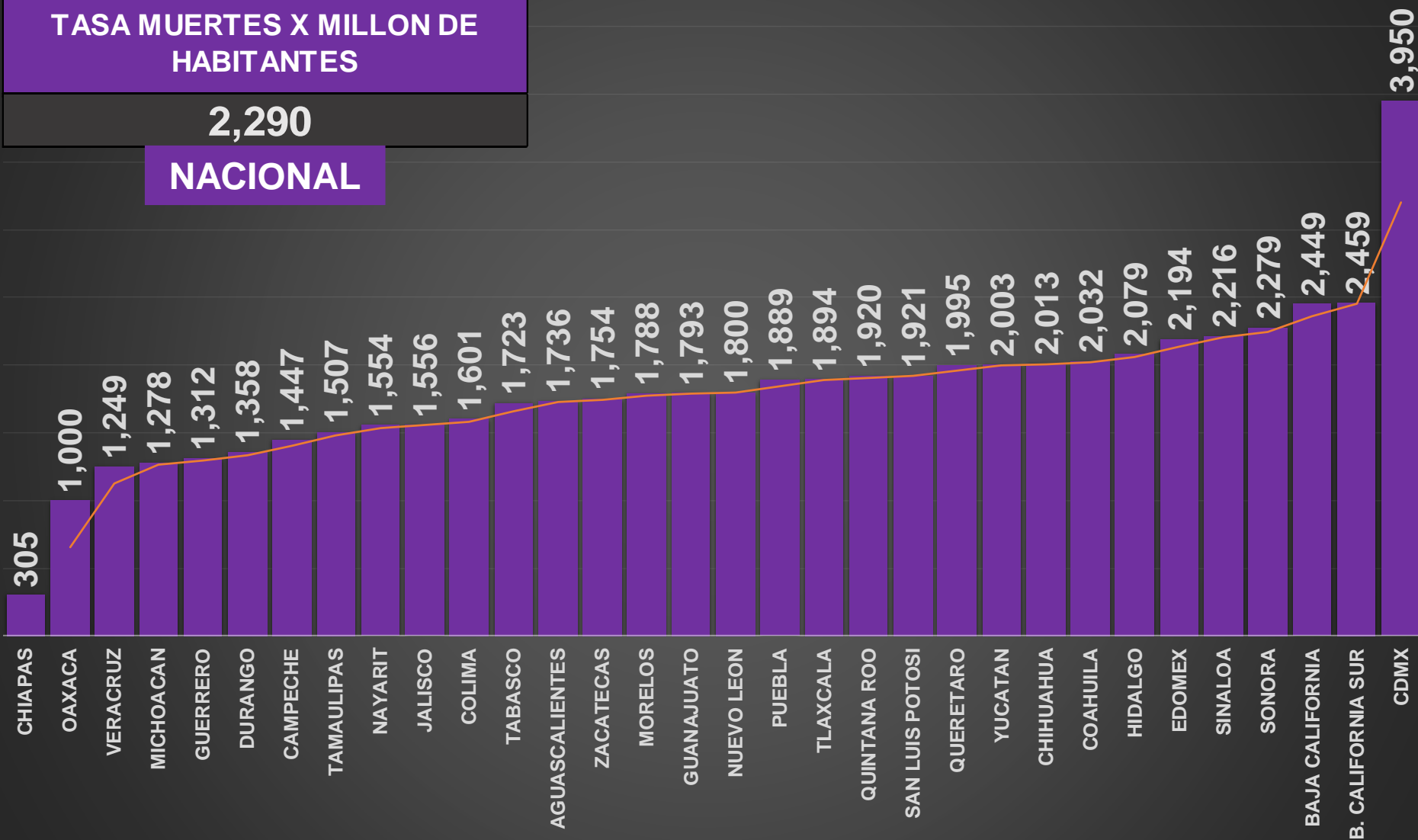
**TOTAL NACIONAL**



## TASA MUERTES X MILLON DE HABITANTES

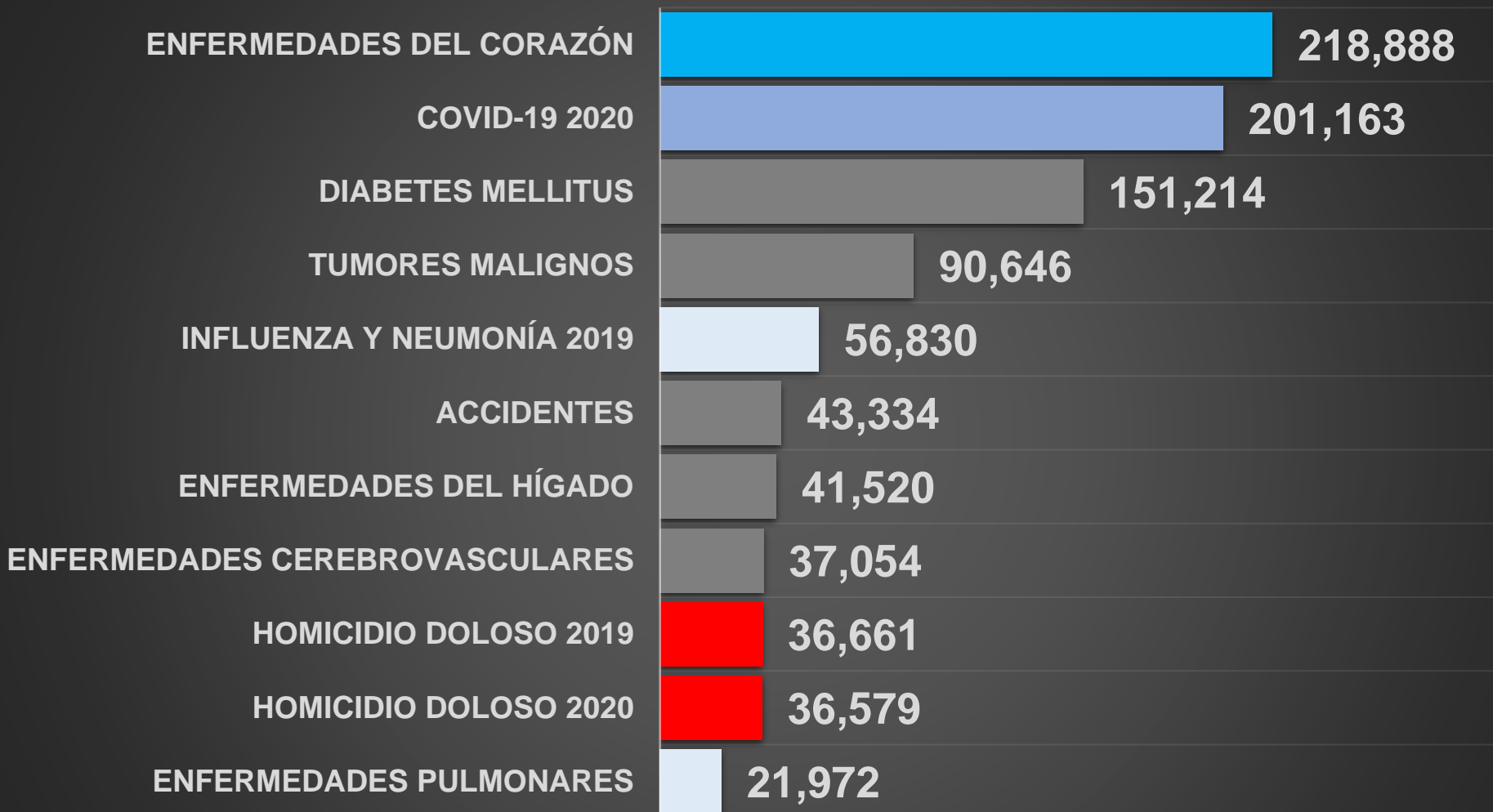
2,290

NACIONAL





## TOP 10 CAUSAS DE MUERTE EN MÉXICO



Fuente: INEGI 2020 CARACTERÍSTICAS DE LAS DEFUNCIONES REGISTRADAS EN MÉXICO DURANTE 2020.

# ÚNETE A LOS GRUPOS DE WHATSAPP Y RECIBE TODOS LOS DÍAS ESTADÍSTICAS

(Pulsa un ícono, si el grupo se llenó, intenta en otro)



CONTACTO

 **(52) 449 919 3645**

 [carlos@TRresearch.mx](mailto:carlos@TRresearch.mx)  [tresearch.mx](https://www.tresearch.mx)

    [@TRresearch](https://www.instagram.com/TRresearch)