



# LÍDERES EN INVESTIGACIÓN ONLINE

ESTADÍSTICAS COVID-19

# ÚNETE A LOS NUEVOS GRUPO DE WHATSAPP Y RECIBE



## TODOS LOS DÍAS ESTADÍSTICAS

(Pulsa un ícono, si el grupo se llenó, intenta en otro)



CONTACTO

 **(52) 449 919 3645**

 [carlos@TRResearch.mx](mailto:carlos@TRResearch.mx)  [tresearch.mx](http://tresearch.mx)

    [@TRResearch](https://www.instagram.com/TRResearch)

## PAÍSES CON MÁS CONTAGIOS REPORTADOS

### TOP 10 CONTAGIOS TOTALES



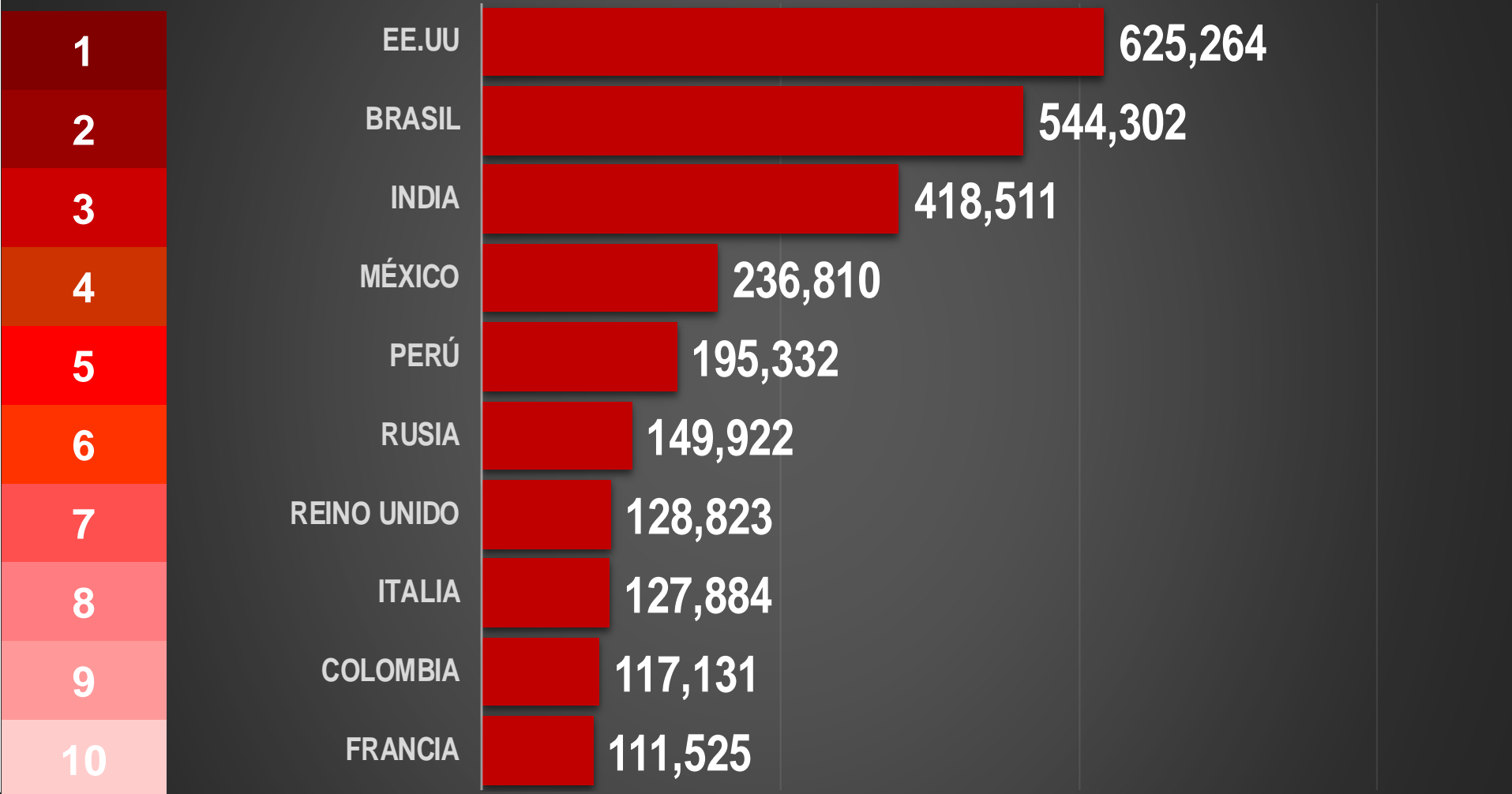
## PAÍSES CON MÁS CONTAGIOS REPORTADOS

### TOP 10 CONTAGIOS REPORTADOS HOY



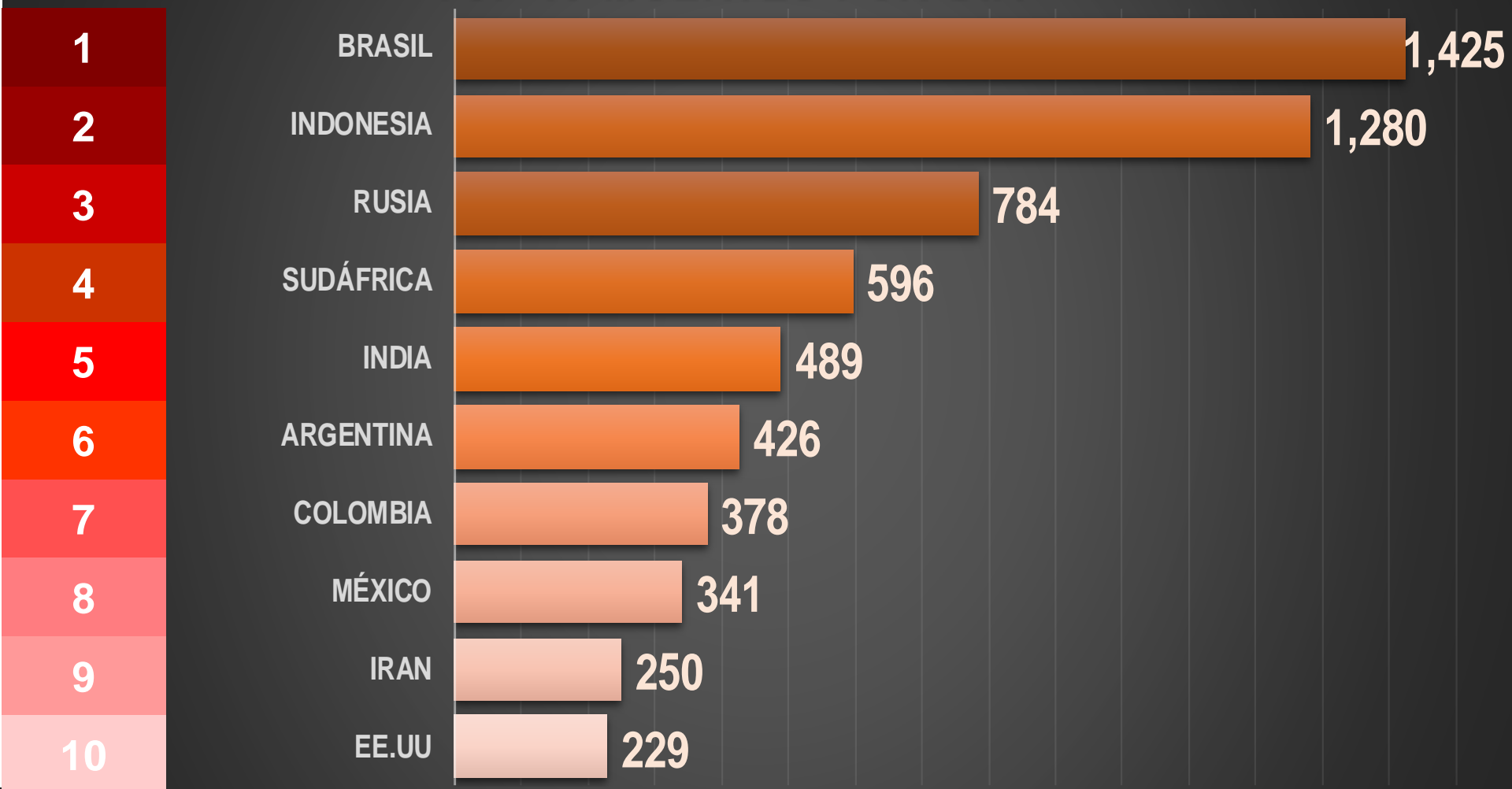
## PAÍSES CON MÁS MUERTES EN EL MUNDO

### TOP 10 MUERTES TOTALES



### PAÍSES CON MÁS MUERTES REPORTADAS HOY

#### TOP 10 MUERTES POR DÍA



### MUERTES EN LOS 10 PAÍSES CON MÁS HABITANTES DEL MUNDO

HABITANTES ↕



**MÉXICO REGISTRA  
MÁS MUERTES  
QUE 6 PAÍSES CON  
MÁS HABITANTES  
QUE MX**

## PAÍSES CON MÁS MUERTES POR MILLÓN DE HABITANTES

### TOP 10 MUERTES X MILLÓN

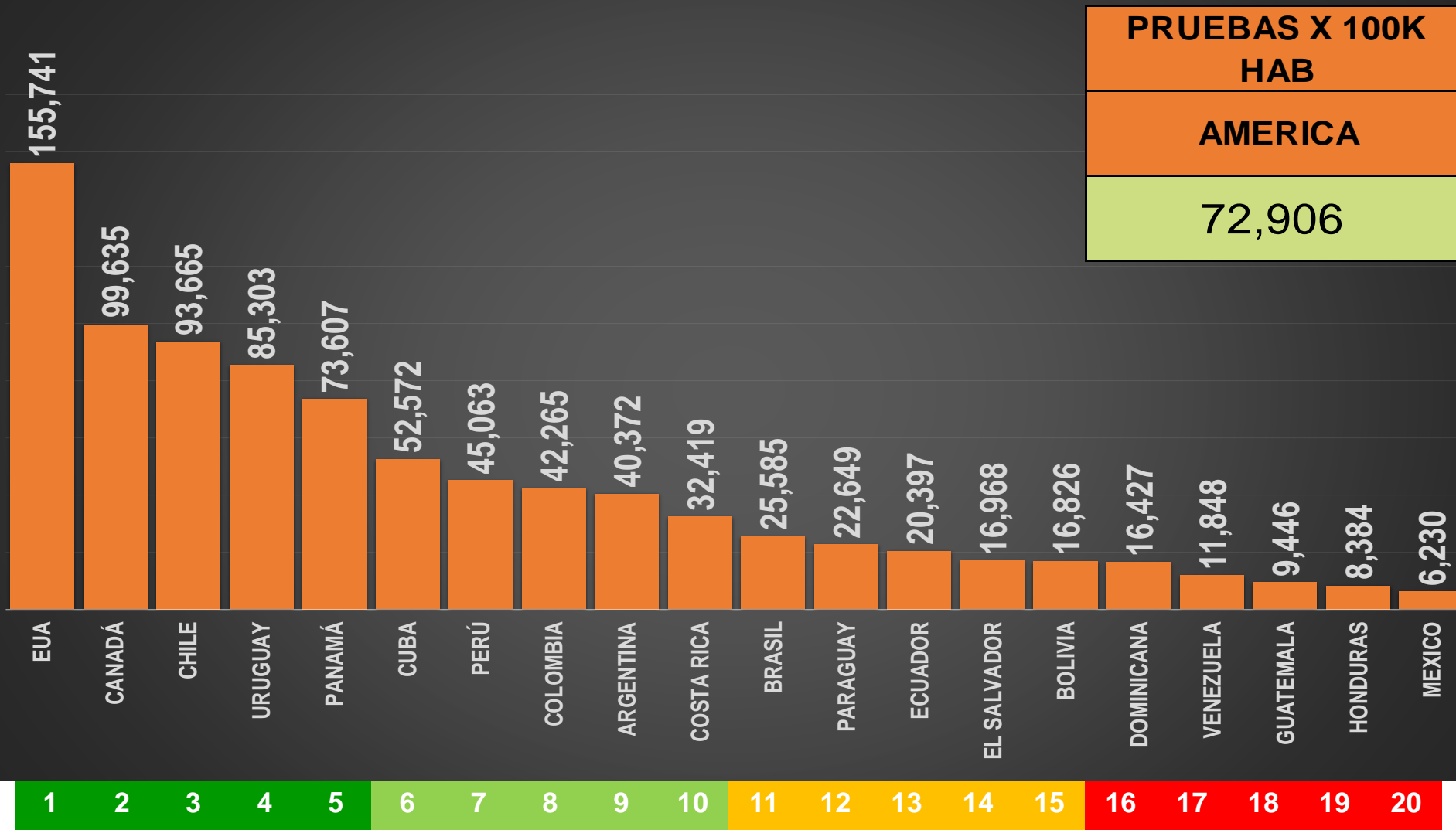
1	Perú	5,839
2	Hungría	3,116
3	República Checa	2,828
4	Bulgaria	2,638
5	Brasil	2,542
6	Eslovaquia	2,294
7	Colombia	2,277
8	Argentina	2,244
9	Bélgica	2,166
10	Eslovenia	2,128
11	Italia	2,118
12	Croacia	2,021
13	Paraguay	1,992
14	Polonia	1,990



### 20 PAÍSES DE AMÉRICA

PAÍS	POBLACIÓN	TOTAL DE	TOTAL	TOTAL	CASOS	PRUEBAS X 100K HAB	TASA DE	TASA MUERTES	
		CASOS	MUERTES	RECUPERADOS	CRÍTICOS	AMERICA	RECUPERADOS	X MILLON DE HAB	
	<b>AMÉRICA</b>	<b>988,325,678</b>	<b>75,961,314</b>	<b>1,982,901</b>	<b>66,780,521</b>	<b>39,805</b>	72,906	<b>87%</b>	<b>2,006</b>
1	<b>PERÚ</b>	33,449,380	2,096,013	195,332	1,720,665	1,981	45,063	<b>82%</b>	<b>5,840</b>
2	<b>ECUADOR</b>	7,921,506	477,946	21,958	443,880	427	20,397	<b>93%</b>	<b>2,772</b>
3	<b>BRASIL</b>	214,132,782	19,419,741	544,302	18,124,621	8,318	25,585	<b>93%</b>	<b>2,542</b>
4	<b>COLOMBIA</b>	51,447,187	4,668,750	117,131	4,422,866	8,155	42,265	<b>95%</b>	<b>2,277</b>
5	<b>ARGENTINA</b>	45,627,434	4,784,219	102,381	4,420,995	4,643	40,372	<b>92%</b>	<b>2,244</b>
6	<b>PARAGUAY</b>	7,223,663	446,267	14,394	406,280	441	22,649	<b>91%</b>	<b>1,993</b>
7	<b>EUA</b>	333,024,330	35,078,880	625,264	29,434,469	6,283	155,741	<b>84%</b>	<b>1,878</b>
8	<b>MEXICO</b>	127,792,286	2,678,297	236,810	2,095,953	4,798	6,230	<b>78%</b>	<b>1,853</b>
9	<b>CHILE</b>	19,287,015	1,601,858	34,569	1,555,294	1,970	93,665	<b>97%</b>	<b>1,792</b>
10	<b>URUGUAY</b>	3,486,275	379,376	5,896	369,652	107	85,303	<b>97%</b>	<b>1,691</b>
11	<b>PANAMÁ</b>	4,385,353	423,366	6,710	403,208	84	73,607	<b>95%</b>	<b>1,530</b>
12	<b>BOLIVIA</b>	11,838,579	463,125	17,475	392,548	200	16,826	<b>85%</b>	<b>1,476</b>
13	<b>COSTA RICA</b>	5,142,535	394,135	4,915	318,436	366	32,419	<b>81%</b>	<b>956</b>
14	<b>HONDURAS</b>	10,068,307	281,604	7,482	95,839	677	8,384	<b>34%</b>	<b>743</b>
15	<b>CANADÁ</b>	38,086,613	1,424,220	26,508	1,393,117	264	99,635	<b>98%</b>	<b>696</b>
16	<b>GUATEMALA</b>	18,259,733	334,375	9,927	293,208	5	9,446	<b>88%</b>	<b>544</b>
17	<b>EL SALVADOR</b>	6,520,299	82,852	2,508	75,136	86	16,968	<b>91%</b>	<b>385</b>
18	<b>DOMINICANA</b>	10,961,113	337,975	3,928	280,645	252	16,427	<b>83%</b>	<b>358</b>
19	<b>CUBA</b>	11,319,406	294,449	2,019	256,757	324	52,572	<b>87%</b>	<b>178</b>
20	<b>VENEZUELA</b>	28,351,882	293,866	3,392	276,952	424	11,848	<b>94%</b>	<b>120</b>

## NÚMERO DE PRUEBAS POR CADA 100K HABITANTES

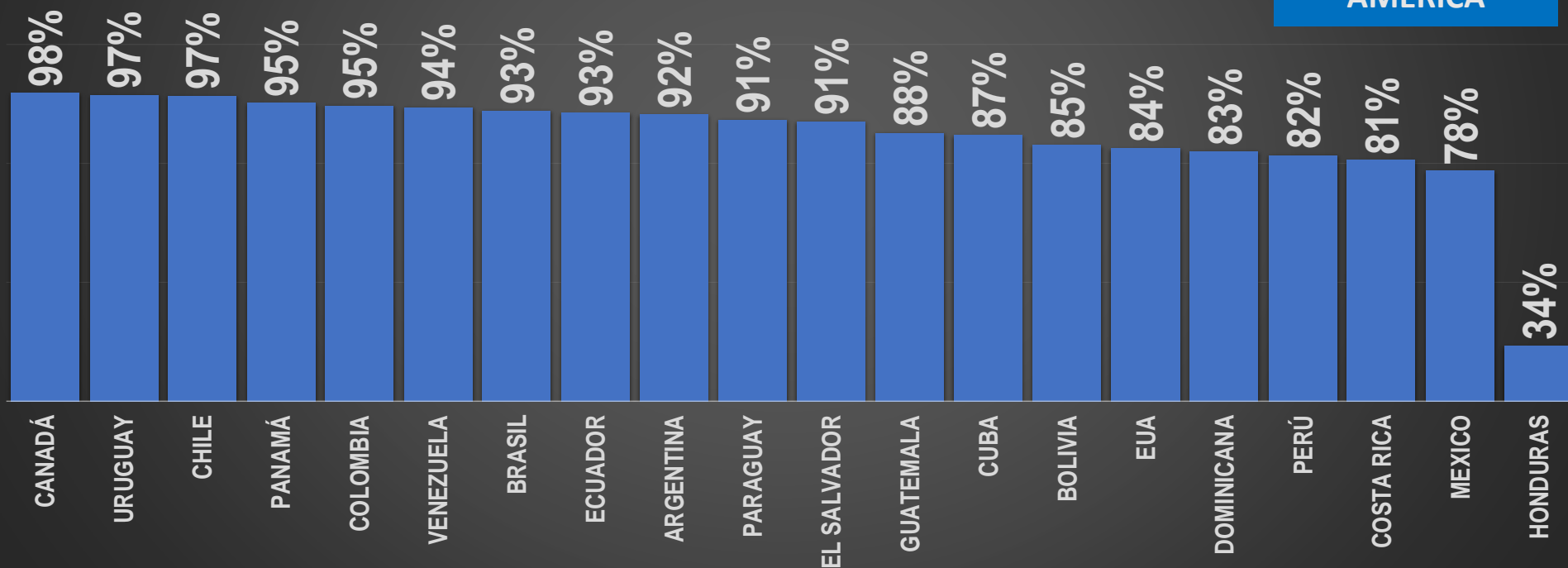


## TASA DE RECUPERADOS (COVID-19)

TASA DE  
RECUPERADOS

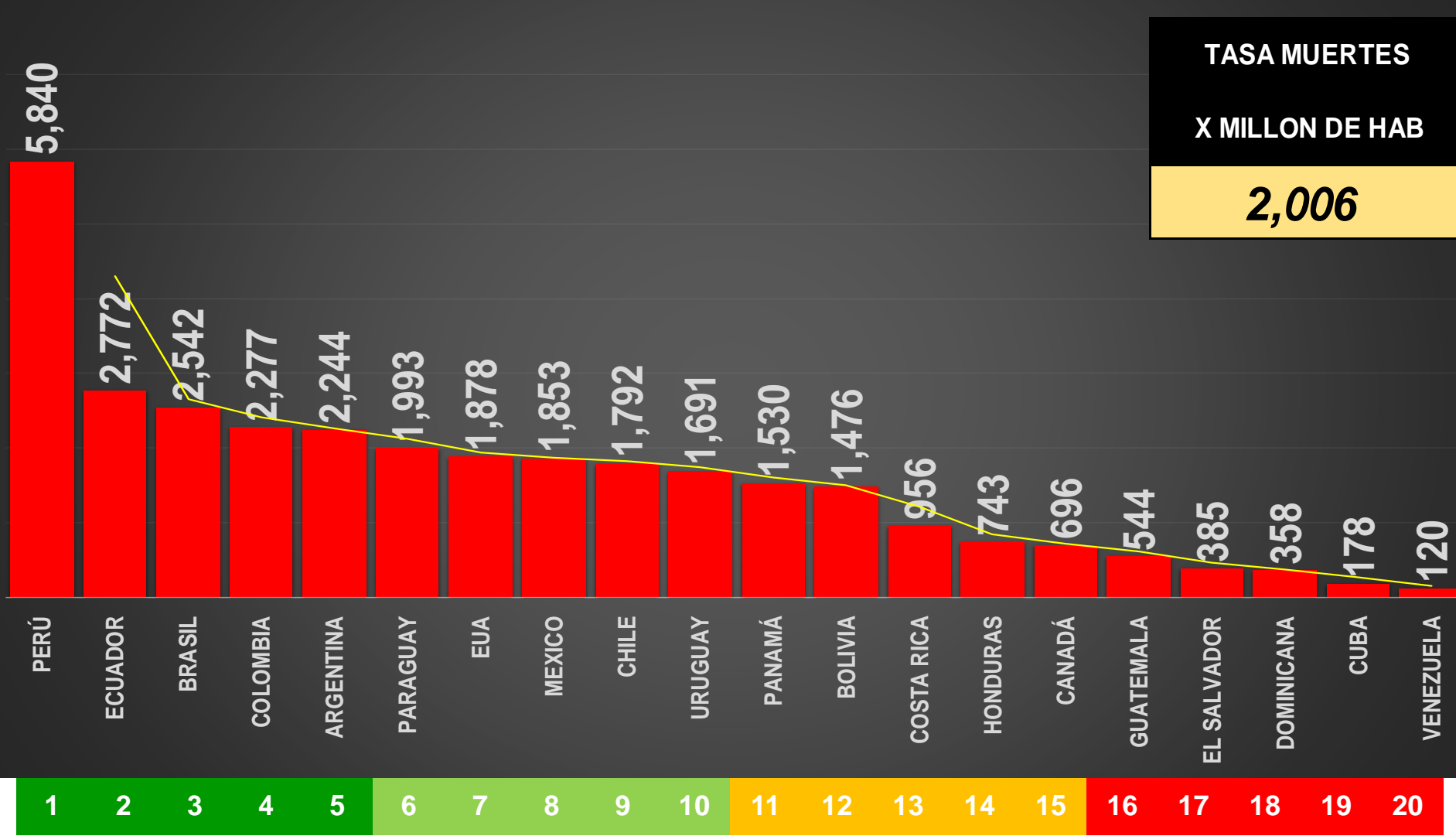
**87%**

AMERICA



1 2 3 4 5 6 7 8 9 10 11 12 13 14 15 16 17 18 19 20

# TASA DE MUERTES POR CADA MILLÓN DE HABITANTES

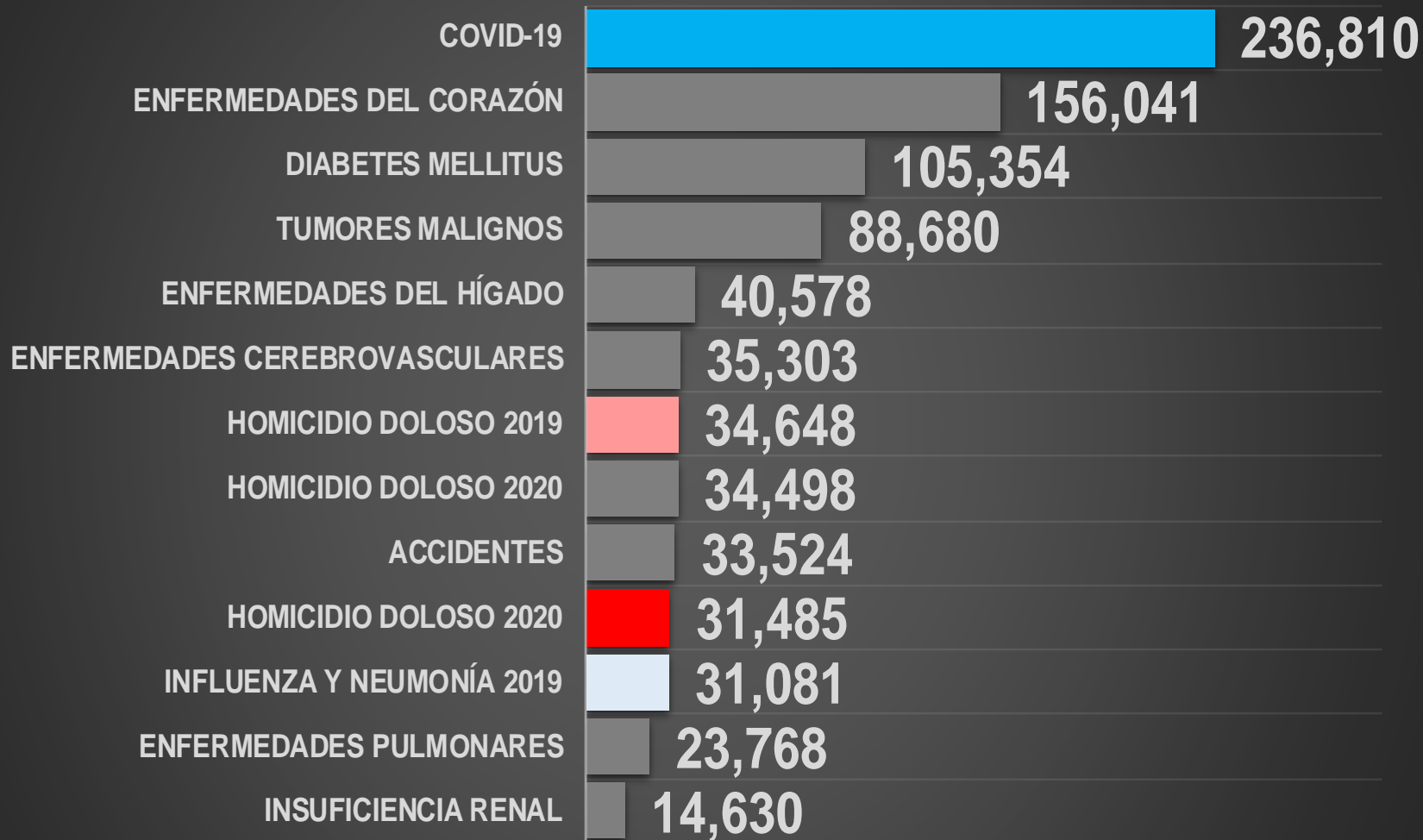


TASA MUERTES  
X MILLON DE HAB

**2,006**

ÚNETE AL GRUPO DE WHATSAPP Y RECIBE TODOS LOS DÍAS ESTADÍSTICAS (Pulsa un ícono, si el grupo se llenó, intenta en otro)

## TOP 10 CAUSAS DE MUERTE EN MÉXICO



Fuente: INEGI 2019 CARACTERÍSTICAS DE LAS DEFUNCIONES REGISTRADAS EN MÉXICO DURANTE 2019.

## TIEMPO ESTIMADO PARA VACUNAR AL 70% DE LA POBLACIÓN

### MÉXICO

230 DÍAS

8 MESES

0.6 AÑOS

### EUA

230 DÍAS

8 MESES

0.6 AÑOS

### ARGENTINA

95 DÍAS

3 MESES

0.3 AÑOS

### CHILE

15 DÍAS

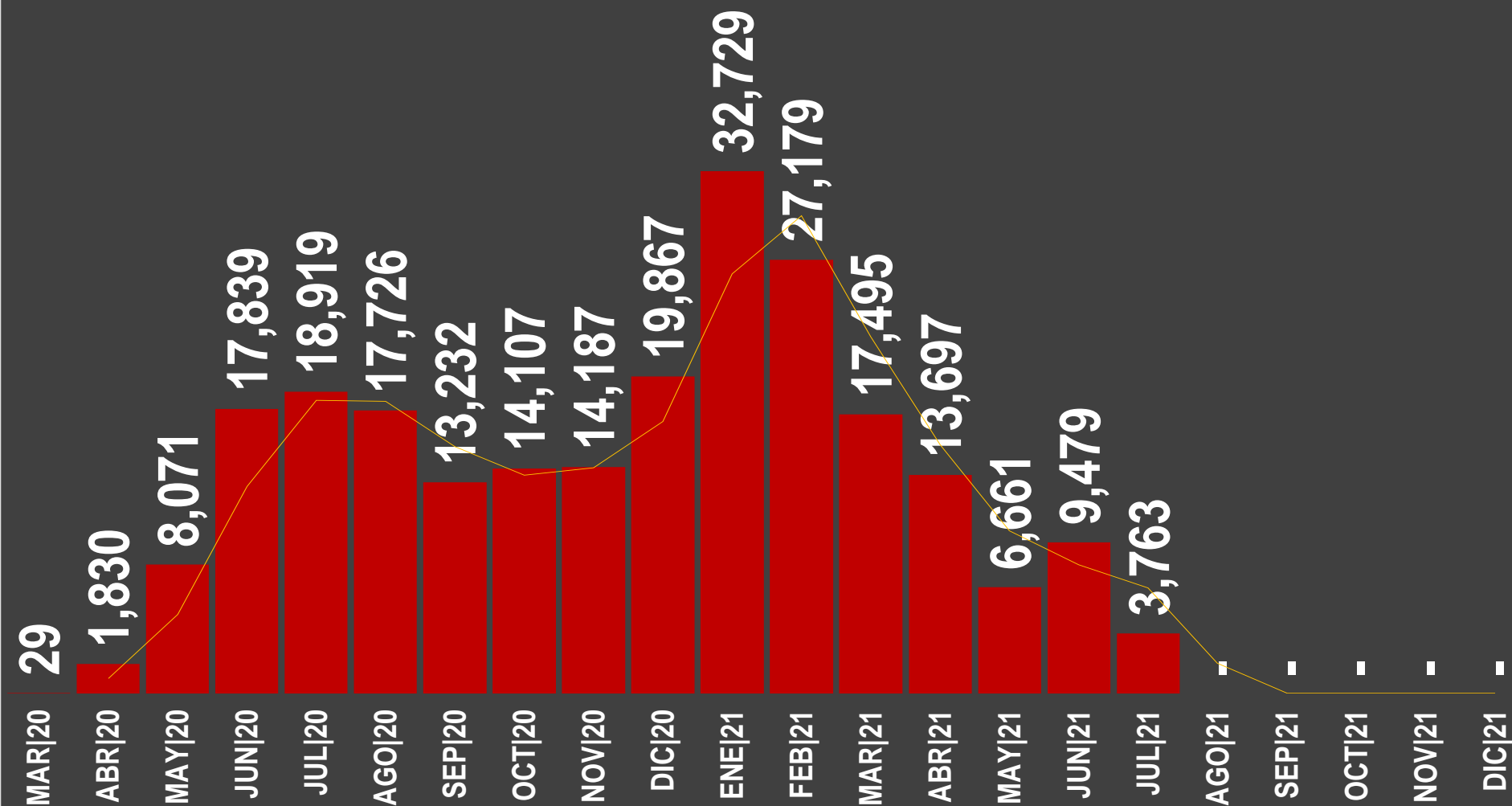
0 MESES

0.0 AÑOS

<https://timetoherd.com/>

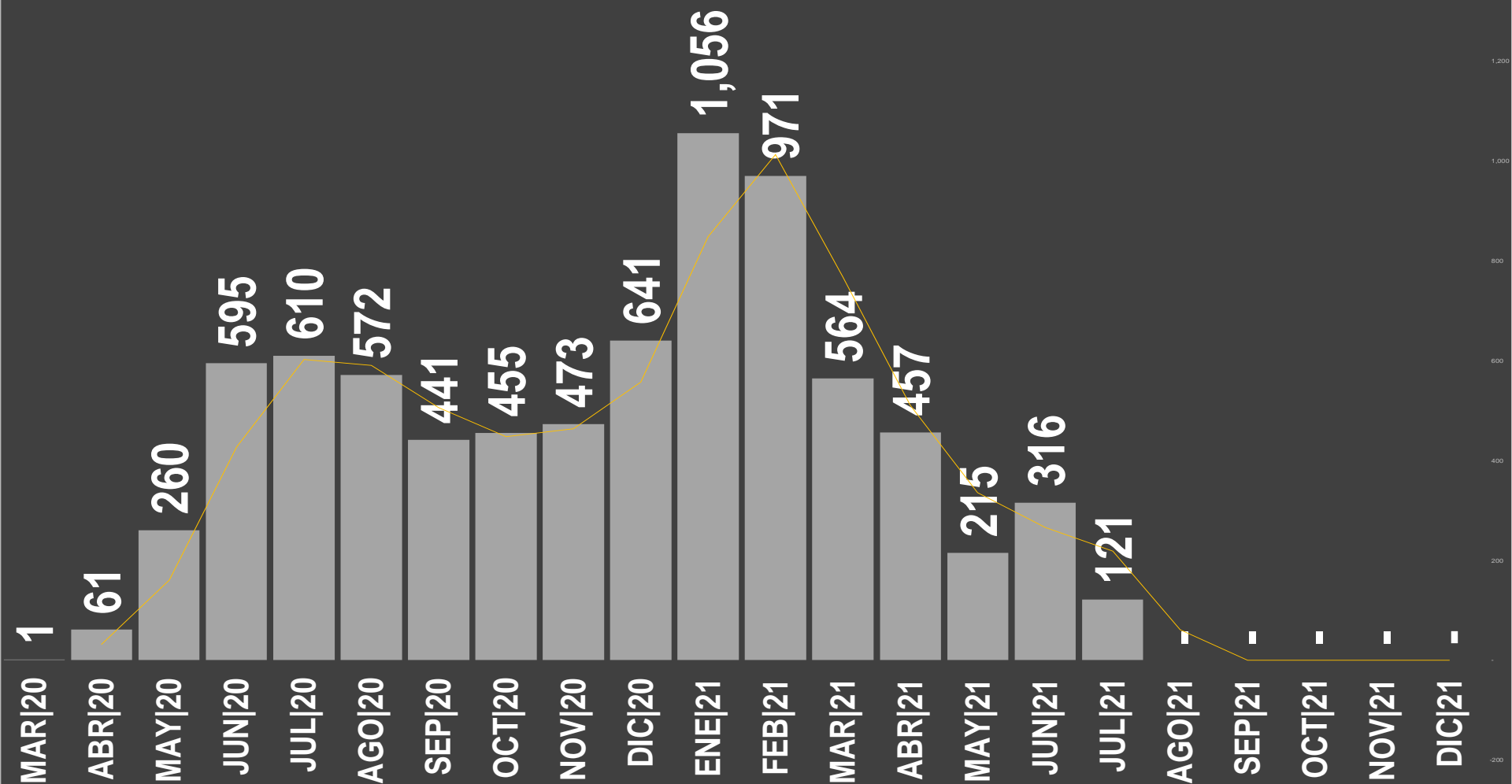
RANKING TRResearch	ENTIDAD	POBLACIÓN	CASOS CONFIRMADOS	NÚMERO DE MUERTES	TASA MUERTES X MILLON DE HABITANTES
1	CHIAPAS	5,730,367	13,223	1,715	299
2	OAXACA	4,143,593	51,725	4,043	976
3	VERACRUZ	8,539,862	72,680	10,417	1,220
4	MICHOACAN	4,825,401	50,822	6,058	1,255
5	GUERRERO	3,657,048	45,872	4,638	1,268
6	DURANGO	1,868,996	35,687	2,517	1,347
7	CAMPECHE	1,000,617	13,448	1,407	1,406
8	TAMAULIPAS	3,650,602	70,115	5,417	1,484
9	NAYARIT	1,288,571	14,761	1,923	1,492
10	JALISCO	8,409,693	95,407	12,868	1,530
11	COLIMA	785,153	13,385	1,237	1,575
12	TABASCO	2,572,287	82,736	4,361	1,695
13	ZACATECAS	1,666,426	31,783	2,849	1,710
14	AGUASCALIENTES	1,434,635	27,169	2,482	1,730
15	NUEVO LEON	5,610,153	133,615	9,888	1,763
16	MORELOS	2,044,058	35,819	3,635	1,778
17	GUANAJUATO	6,228,175	135,414	11,135	1,788
18	QUINTANA ROO	1,723,259	38,961	3,179	1,845
19	PUEBLA	6,604,451	88,285	12,395	1,877
20	TLAXCALA	1,380,011	20,506	2,600	1,884
21	SAN LUIS POTOSI	2,866,142	67,308	5,483	1,913
22	YUCATAN	2,259,098	51,747	4,428	1,960
23	QUERETARO	2,279,637	71,731	4,509	1,978
24	CHIHUAHUA	3,801,487	58,957	7,606	2,001
25	COAHUILA	3,218,720	70,994	6,510	2,023
26	HIDALGO	3,086,414	41,530	6,339	2,054
27	SINALOA	3,156,674	50,805	6,688	2,119
28	EDOMEX	17,427,790	273,960	37,769	2,167
29	SONORA	3,074,745	84,392	6,899	2,244
30	B. CALIFORNIA SUR	804,708	45,952	1,818	2,259
31	BAJA CALIFORNIA	3,634,868	51,716	8,803	2,422
32	CDMX	9,018,645	737,792	35,194	3,902
	<b>NACIONAL</b>	<b>127,792,286</b>	<b>2,678,297</b>	<b>236,810</b>	<b>1,853</b>

# MUERTES POR MES

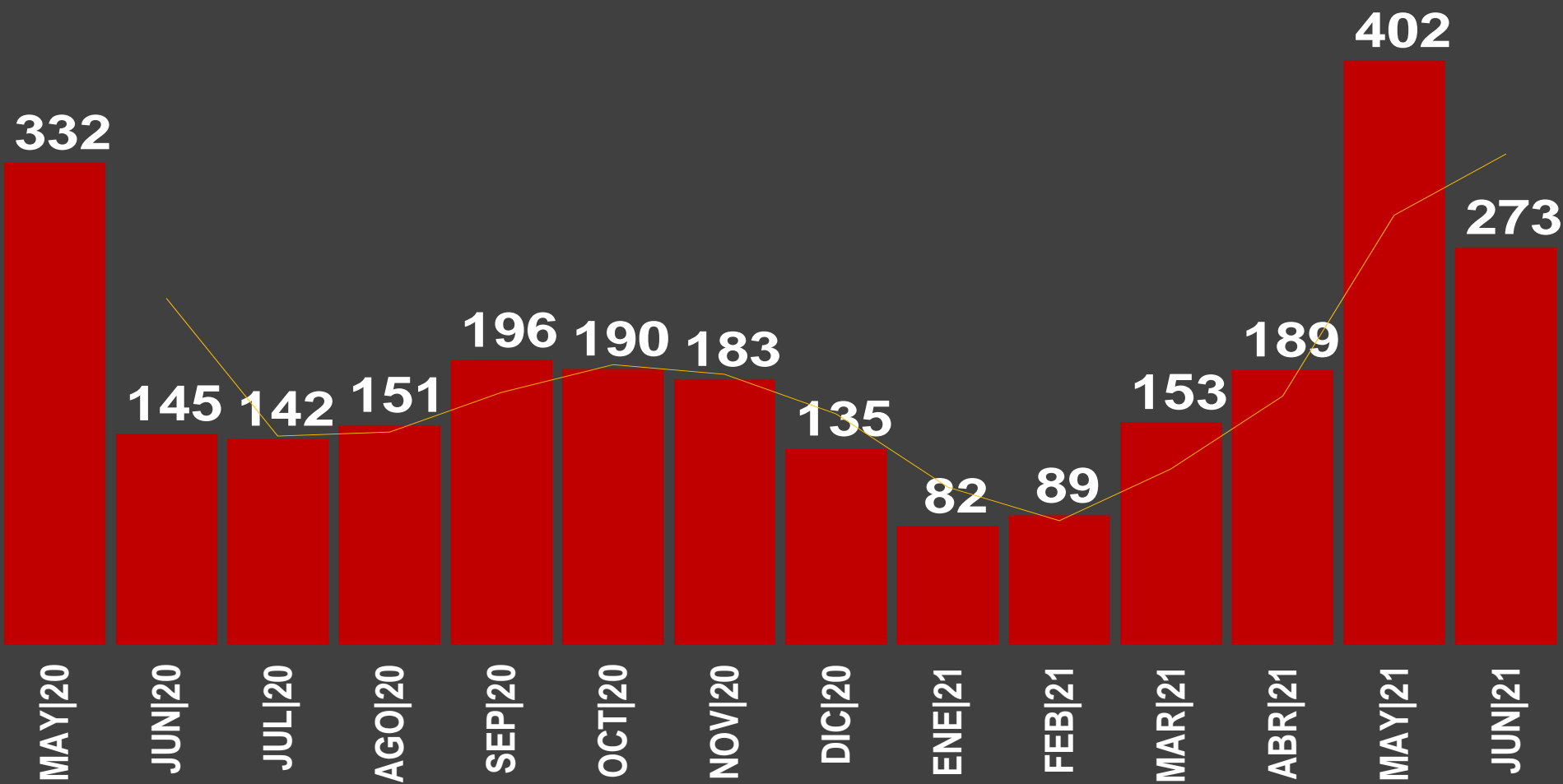




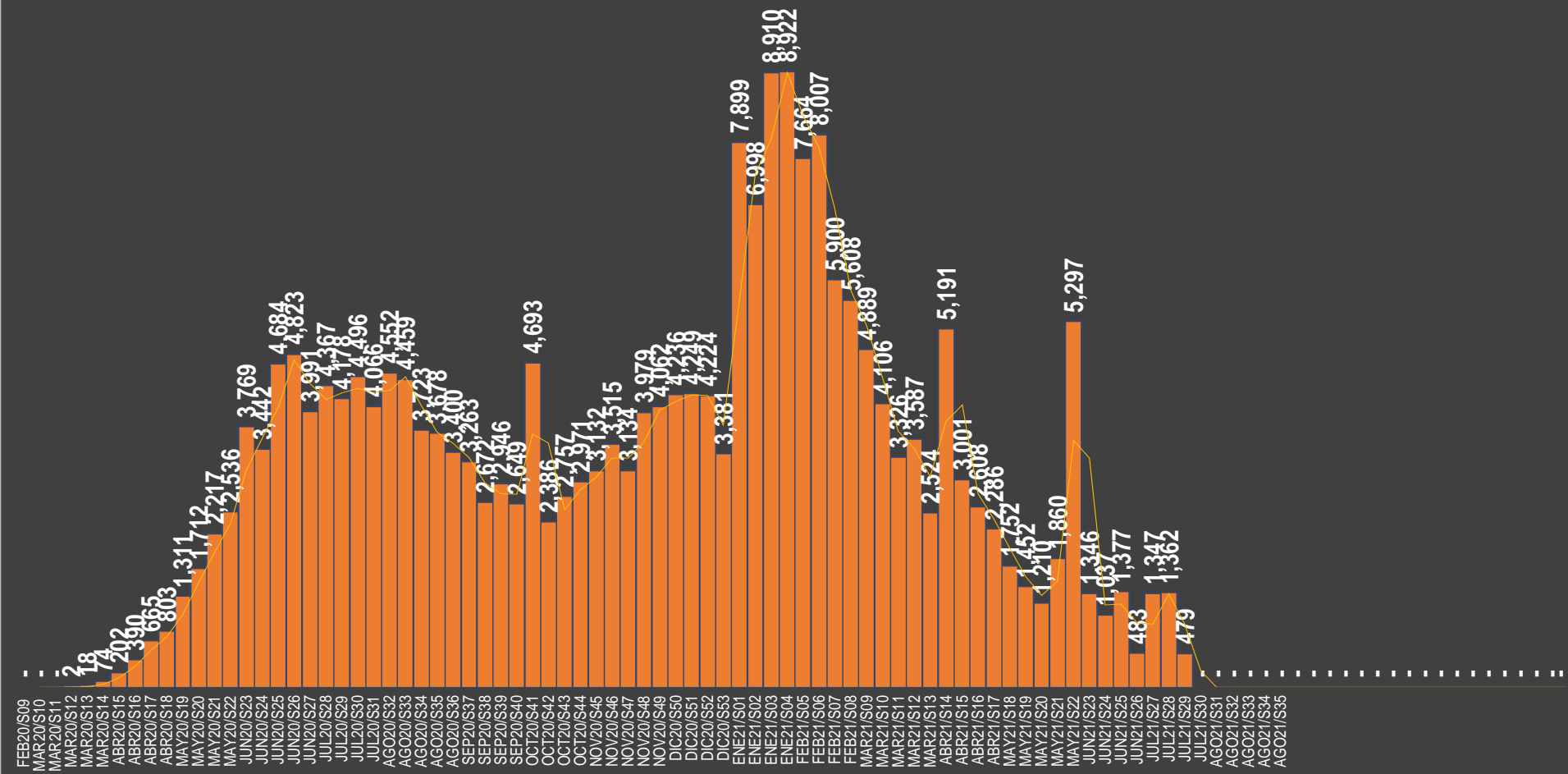
## MUERTES POR DÍA



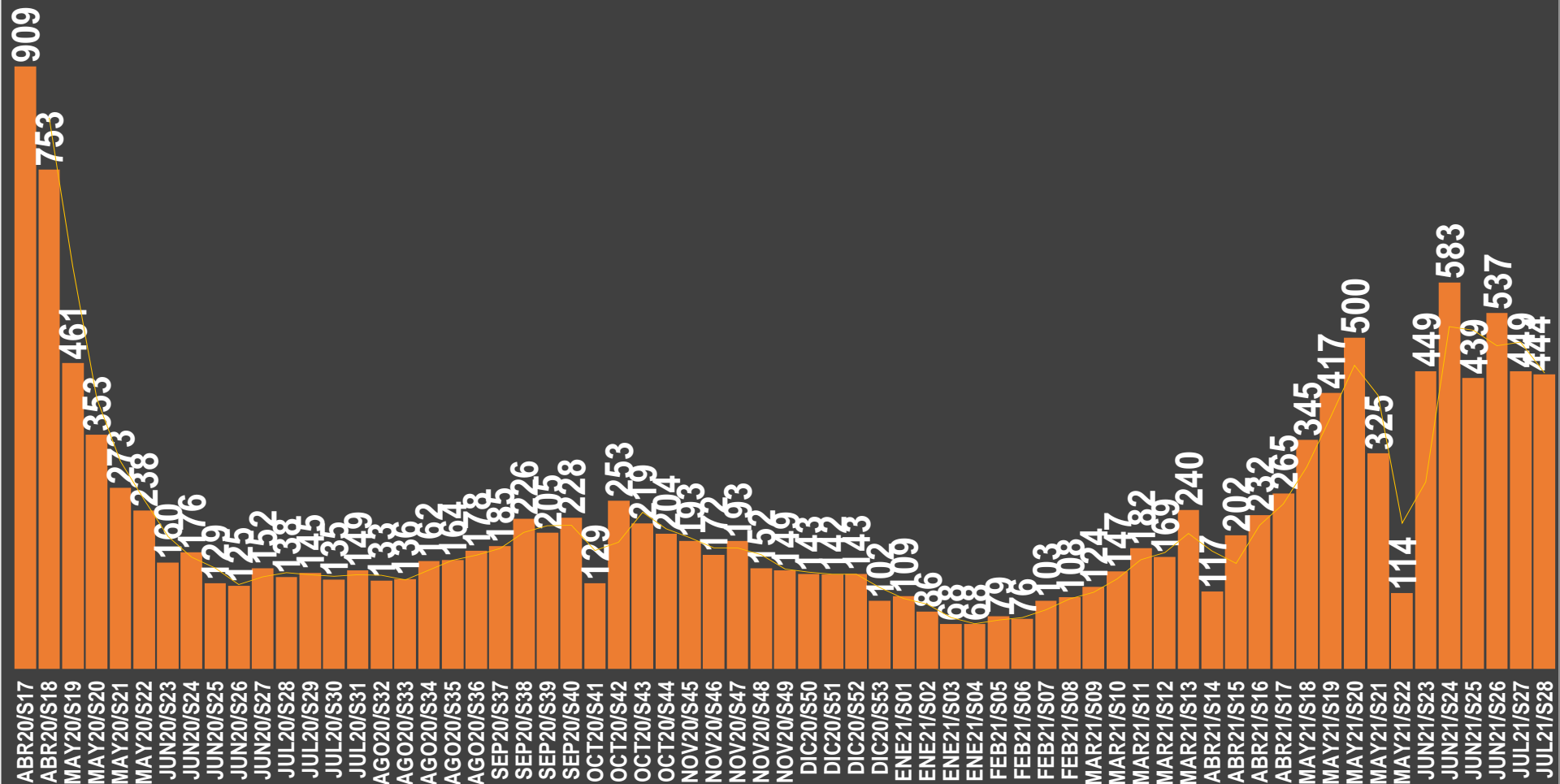
### MUERTES EN SEGUNDOS



## MUERTES POR SEMANA



MUERTES EN SEGUNDOS

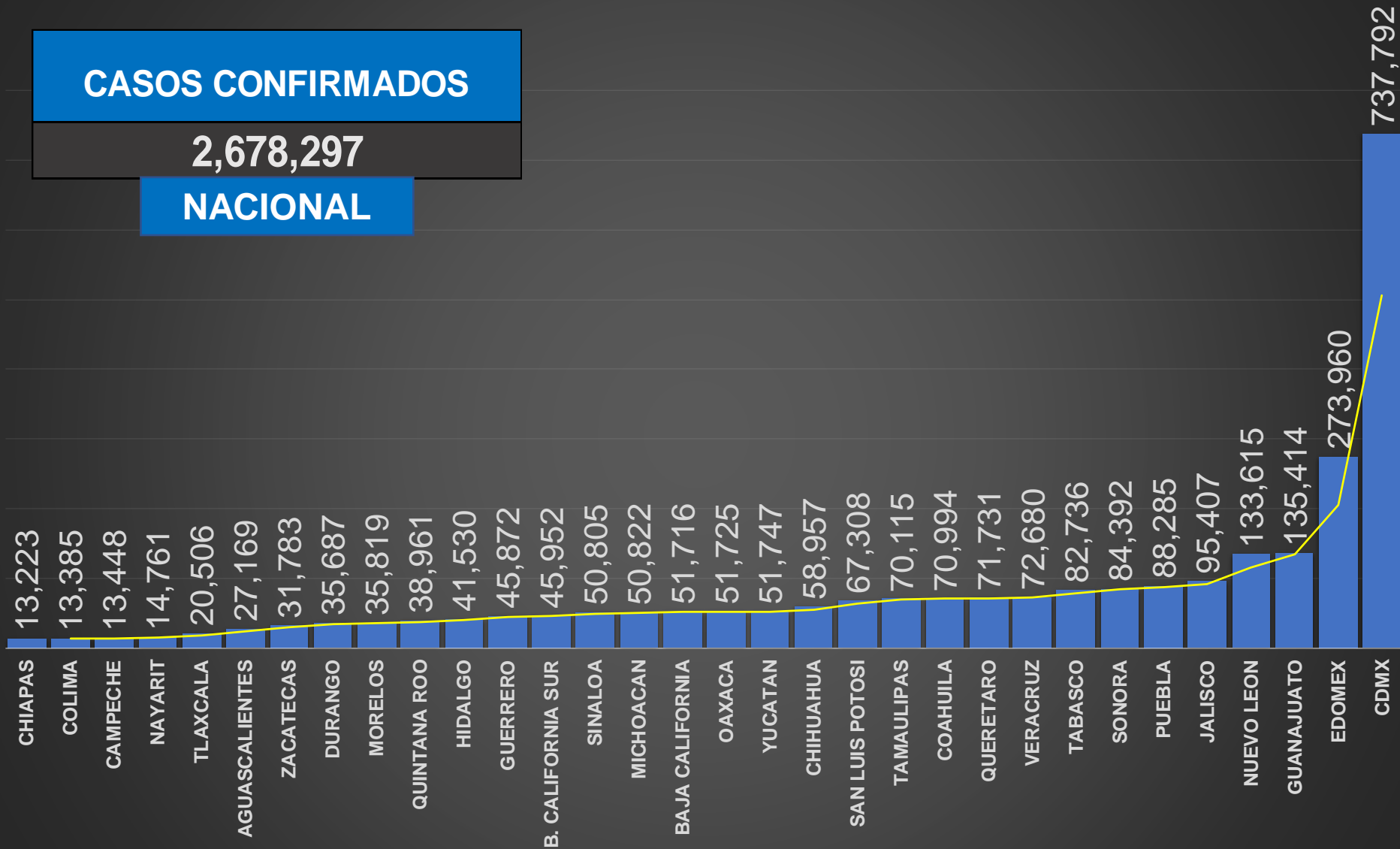


ÚNETE AL GRUPO DE WHATSAPP Y RECIBE TODOS LOS DÍAS ESTADÍSTICAS (Pulsa un ícono, si el grupo se llenó, intenta en otro)

**CASOS CONFIRMADOS**

**2,678,297**

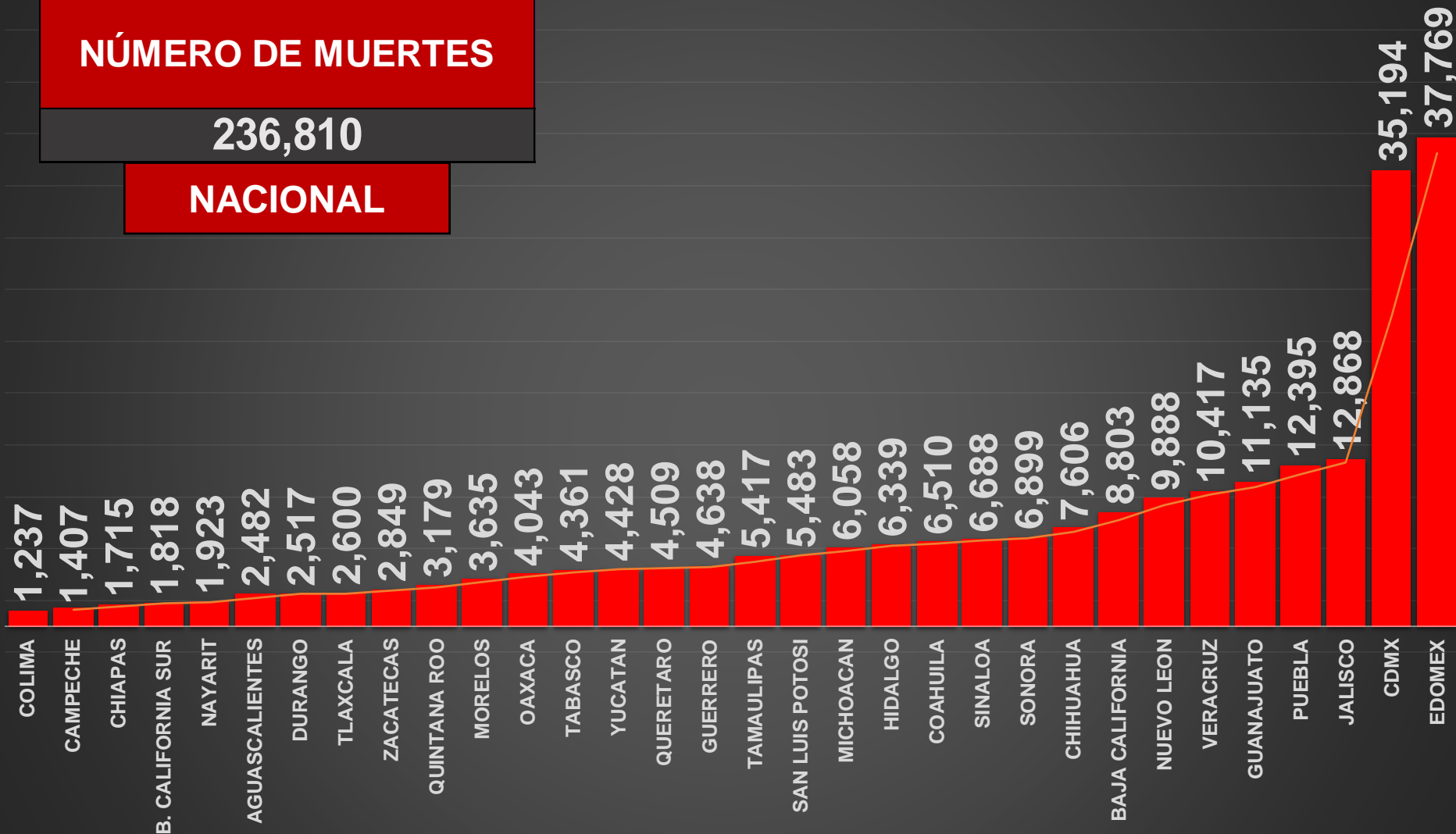
**NACIONAL**



**NÚMERO DE MUERTES**

**236,810**

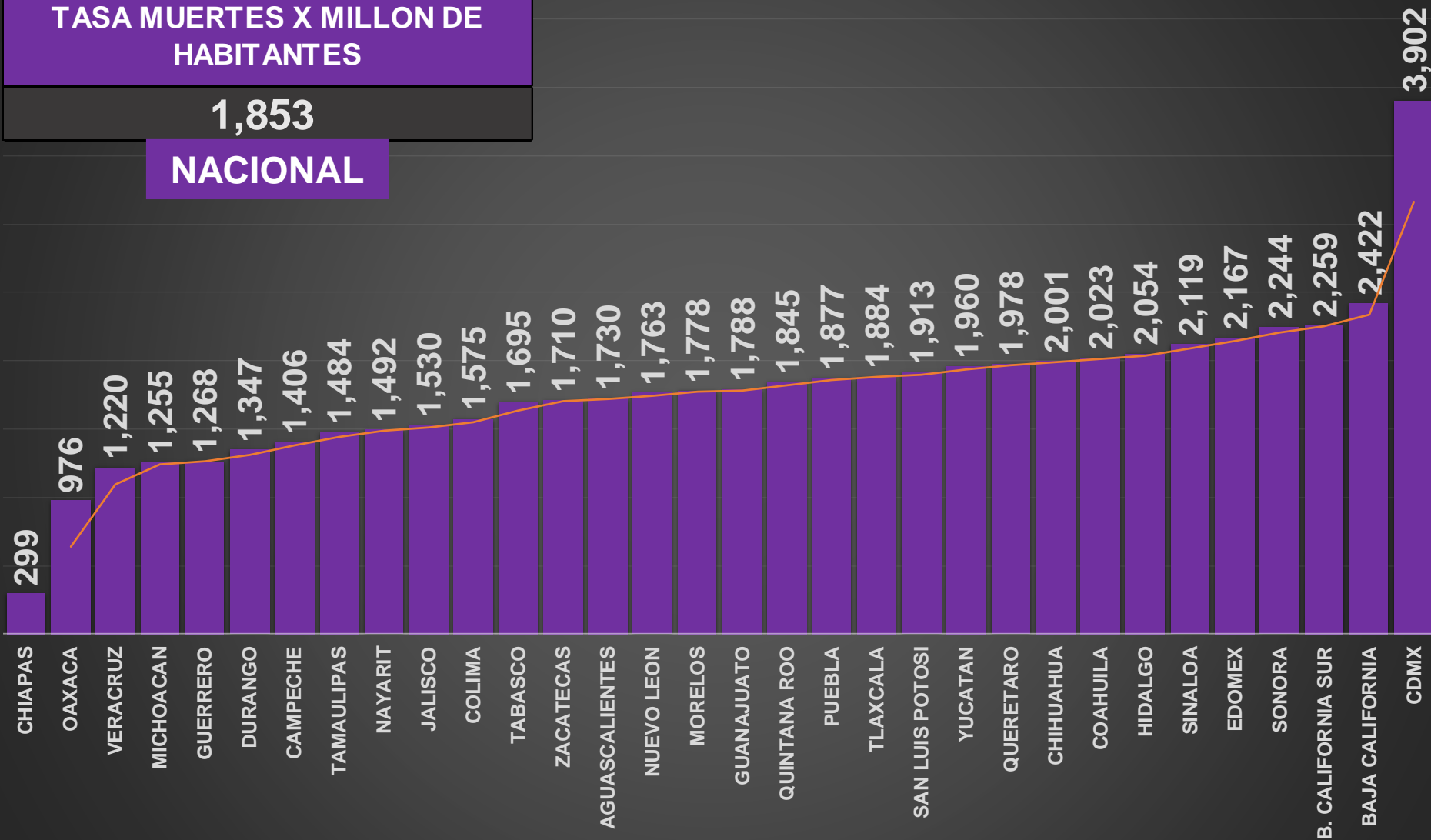
**NACIONAL**



## TASA MUERTES X MILLON DE HABITANTES

1,853

NACIONAL



# ÚNETE A LOS GRUPOS DE WHATSAPP Y RECIBE TODOS LOS DÍAS ESTADÍSTICAS

(Pulsa un ícono, si el grupo se llenó, intenta en otro)



CONTACTO

 **(52) 449 919 3645**

 [carlos@TRresearch.mx](mailto:carlos@TRresearch.mx)  [tresearch.mx](https://www.tresearch.mx)

    [@TRresearch](https://www.tresearch.mx)