



# LÍDERES EN INVESTIGACIÓN ONLINE

ESTADÍSTICAS COVID-19

# ÚNETE A LOS NUEVOS GRUPO DE WHATSAPP Y RECIBE



## TODOS LOS DÍAS ESTADÍSTICAS

(Pulsa un ícono, si el grupo se llenó, intenta en otro)



CONTACTO

 **(52) 449 919 3645**

 [carlos@TRresearch.mx](mailto:carlos@TRresearch.mx)  [tresearch.mx](http://tresearch.mx)

    [@TRresearch](https://www.instagram.com/TRresearch)

## PAÍSES CON MÁS CONTAGIOS REPORTADOS

### TOP 10 CONTAGIOS TOTALES



## PAÍSES CON MÁS CONTAGIOS REPORTADOS

### TOP 10 CONTAGIOS REPORTADOS HOY



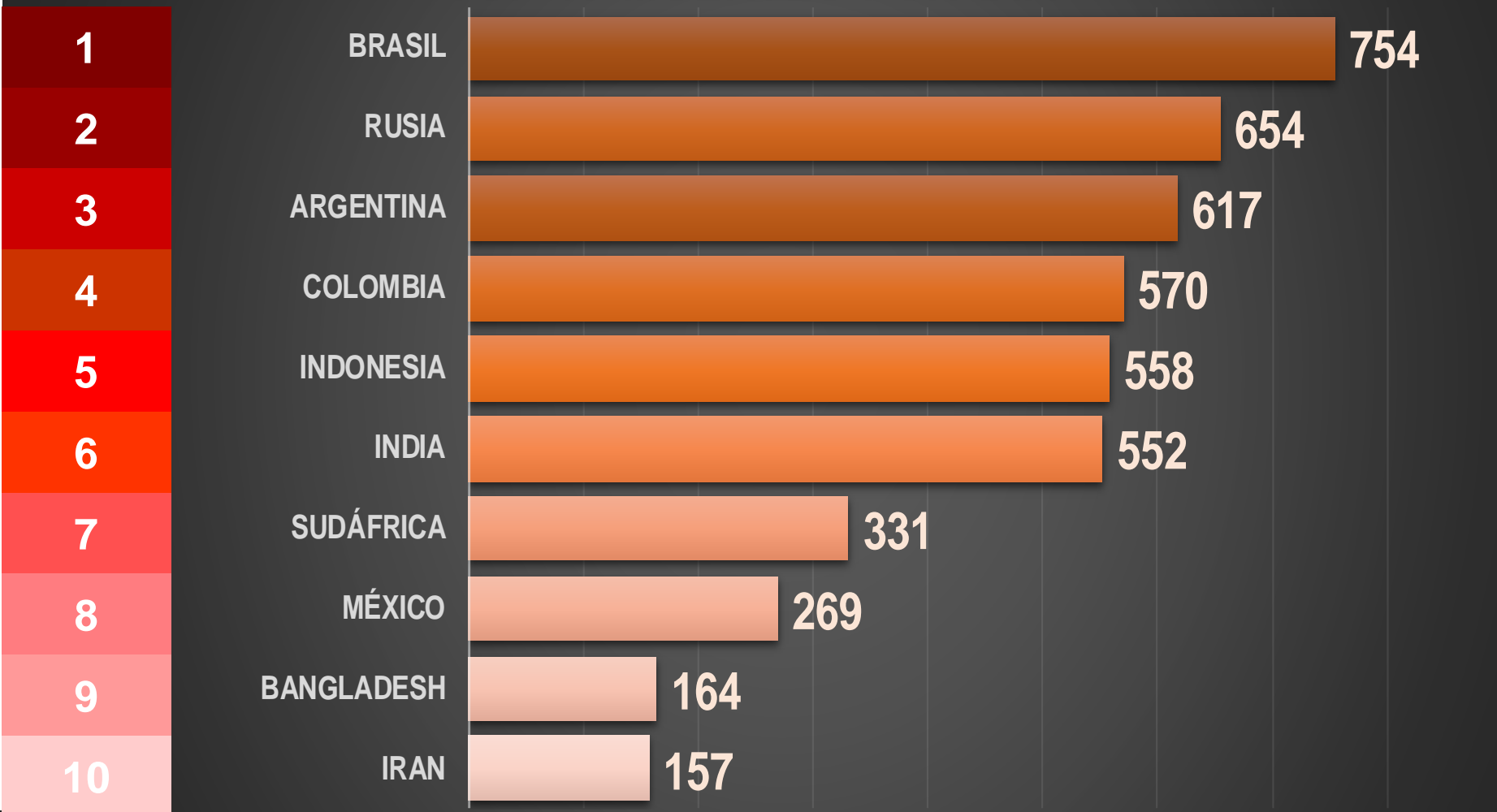
## PAÍSES CON MÁS MUERTES EN EL MUNDO

### TOP 10 MUERTES TOTALES



## PAÍSES CON MÁS MUERTES REPORTADAS HOY

### TOP 10 MUERTES POR DÍA



## MUERTES EN LOS 10 PAÍSES CON MÁS HABITANTES DEL MUNDO

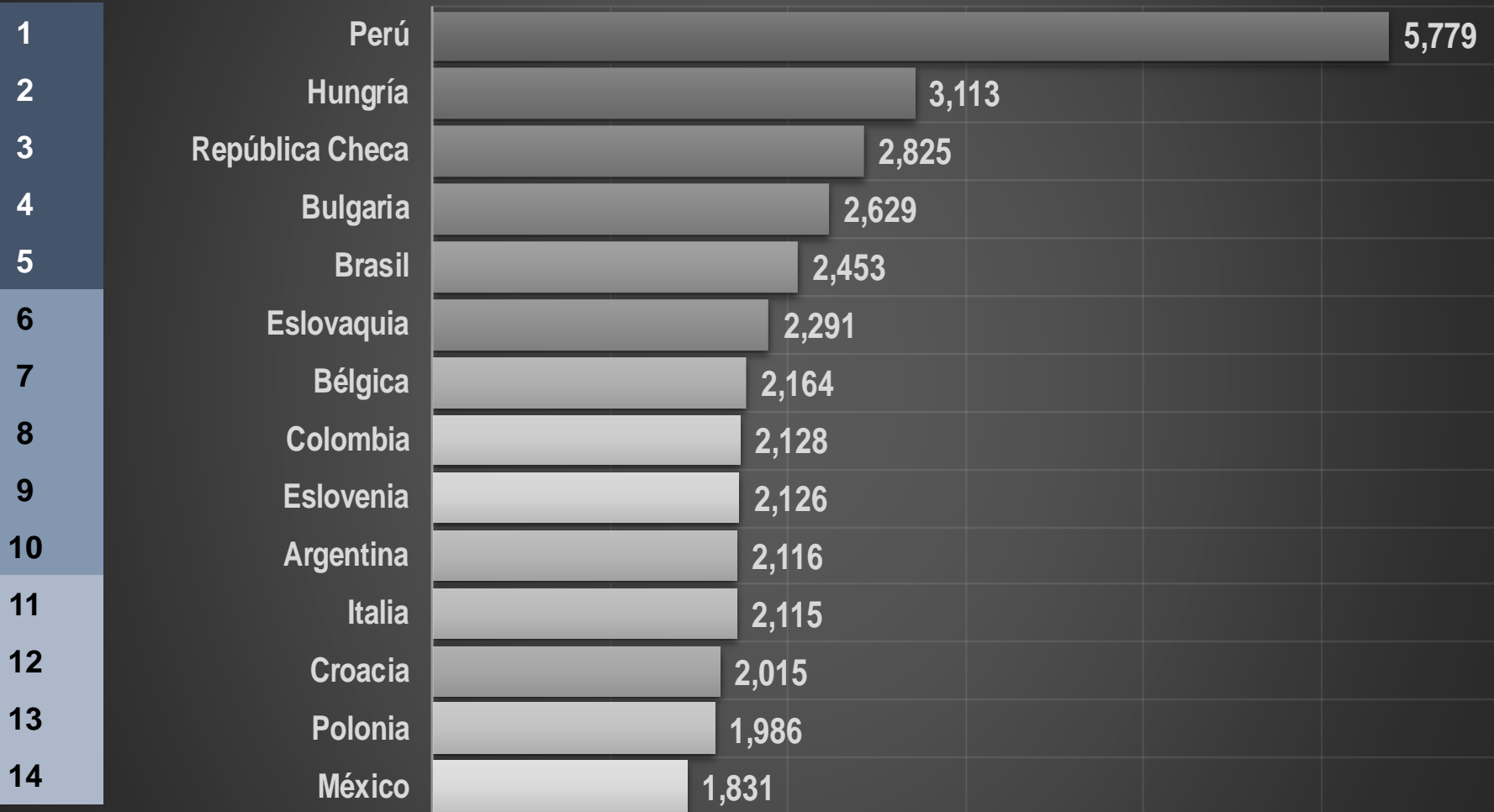
HABITANTES ↕



**MÉXICO REGISTRA  
MÁS MUERTES  
QUE 6 PAÍSES CON  
MÁS HABITANTES  
QUE MX**

## PAÍSES CON MÁS MUERTES POR MILLÓN DE HABITANTES

### TOP 10 MUERTES X MILLÓN

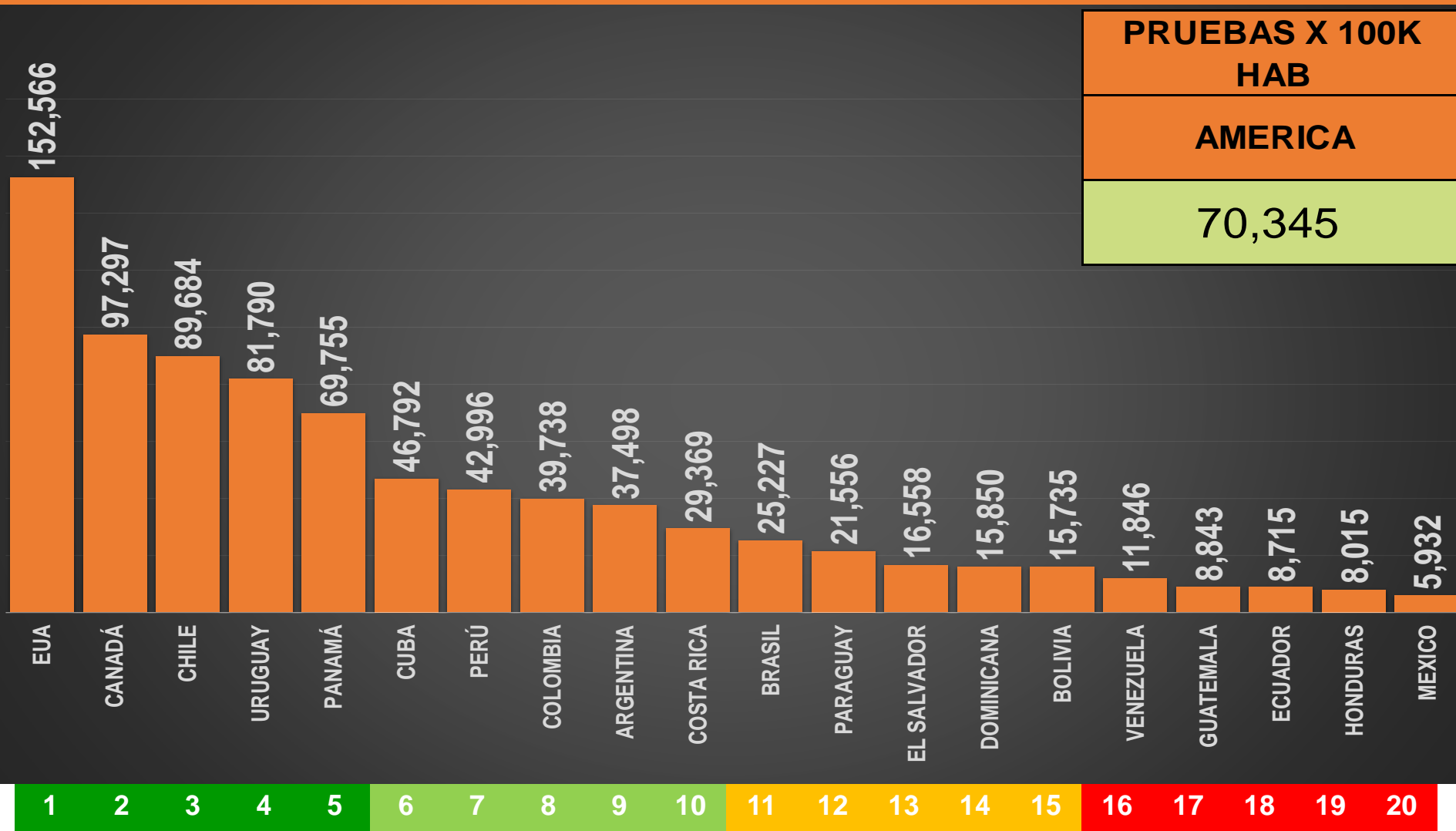




### 20 PAÍSES DE AMÉRICA

PAÍS	TOTAL	TOTAL	TOTAL	CASOS	PRUEBAS X 100K HAB	TASA DE	TASA MUERTES	
				CASOS	AMERICA	RECUPERADOS	X MILLON DE HAB	
*Ordenado por muertes totales	POBLACIÓN	CASOS	MUERTES	RECUPERADOS	CRÍTICOS	RECUPERADOS		
AMÉRICA	998,057,587	73,881,571	1,935,863	64,531,660	39,751	70,345	87%	1,940
1 PERÚ	33,430,551	2,065,113	193,230	1,720,665	2,312	42,996	83%	5,780
2 BRASIL	214,070,952	18,792,511	525,229	17,151,673	8,318	25,227	91%	2,454
3 COLOMBIA	51,424,973	4,375,861	109,466	4,076,013	8,155	39,738	93%	2,129
4 ARGENTINA	45,610,453	4,552,750	96,521	4,175,856	5,607	37,498	92%	2,116
5 EUA	332,944,930	34,598,361	621,335	29,111,580	3,831	152,566	84%	1,866
6 PARAGUAY	7,220,073	429,884	13,447	382,291	591	21,556	89%	1,862
7 MEXICO	127,792,286	2,549,862	233,958	2,014,868	4,798	5,932	79%	1,831
8 CHILE	19,280,298	1,572,608	33,249	1,517,303	2,782	89,684	96%	1,725
9 URUGUAY	3,485,783	373,286	5,711	356,929	191	81,790	96%	1,638
10 PANAMÁ	4,382,567	408,728	6,583	389,434	84	69,755	95%	1,502
11 BOLIVIA	11,832,052	444,968	16,951	368,327	200	15,735	83%	1,433
12 ECUADOR	17,910,520	462,649	21,695	431,404	427	8,715	93%	1,211
13 COSTA RICA	5,140,630	371,206	4,686	296,096	396	29,369	80%	912
14 HONDURAS	10,061,846	267,858	7,089	93,204	613	8,015	35%	705
15 CANADÁ	38,073,065	1,417,639	26,368	1,385,459	437	97,297	98%	693
16 GUATEMALA	18,246,132	302,534	9,498	269,908	5	8,843	89%	521
17 EL SALVADOR	6,518,960	80,235	2,409	73,590	64	16,558	92%	370
18 DOMINICANA	10,956,658	329,531	3,857	270,055	347	15,850	82%	352
19 CUBA	11,319,688	207,322	1,372	186,781	211	46,792	90%	121
20 VENEZUELA	28,355,170	278,665	3,209	260,224	382	11,846	93%	113

## NÚMERO DE PRUEBAS POR CADA 100K HABITANTES

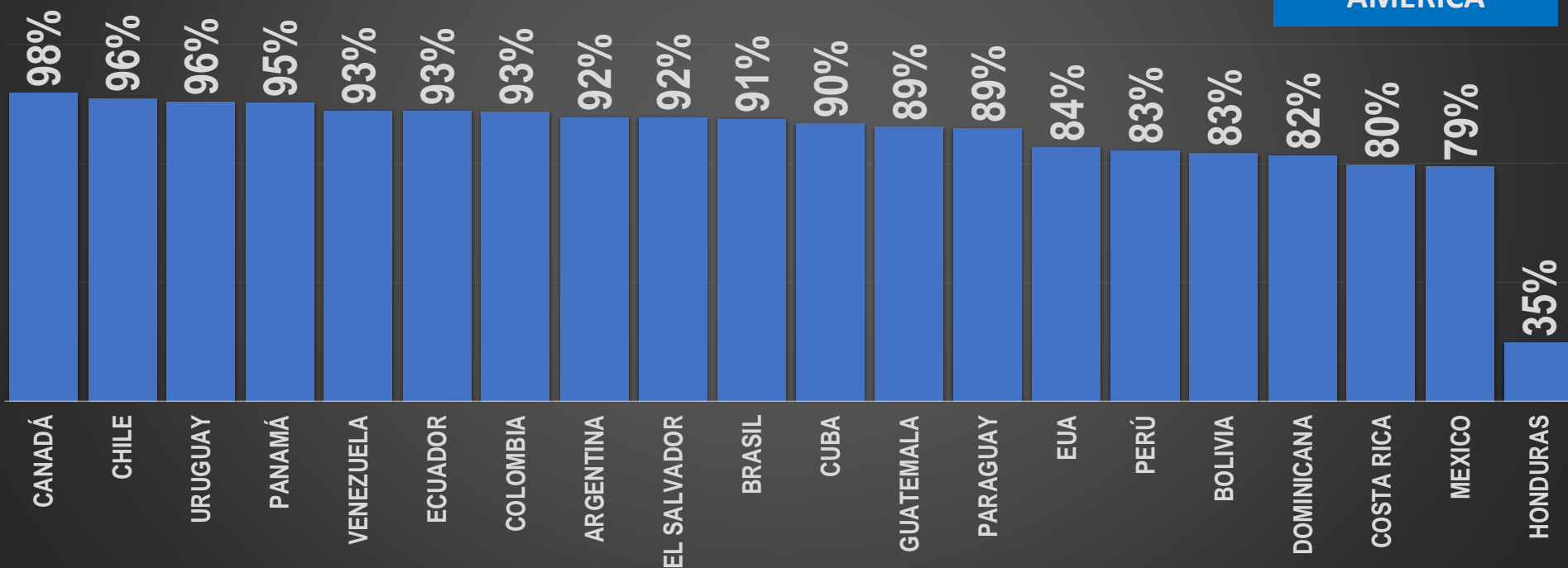


## TASA DE RECUPERADOS (COVID-19)

TASA DE  
RECUPERADOS

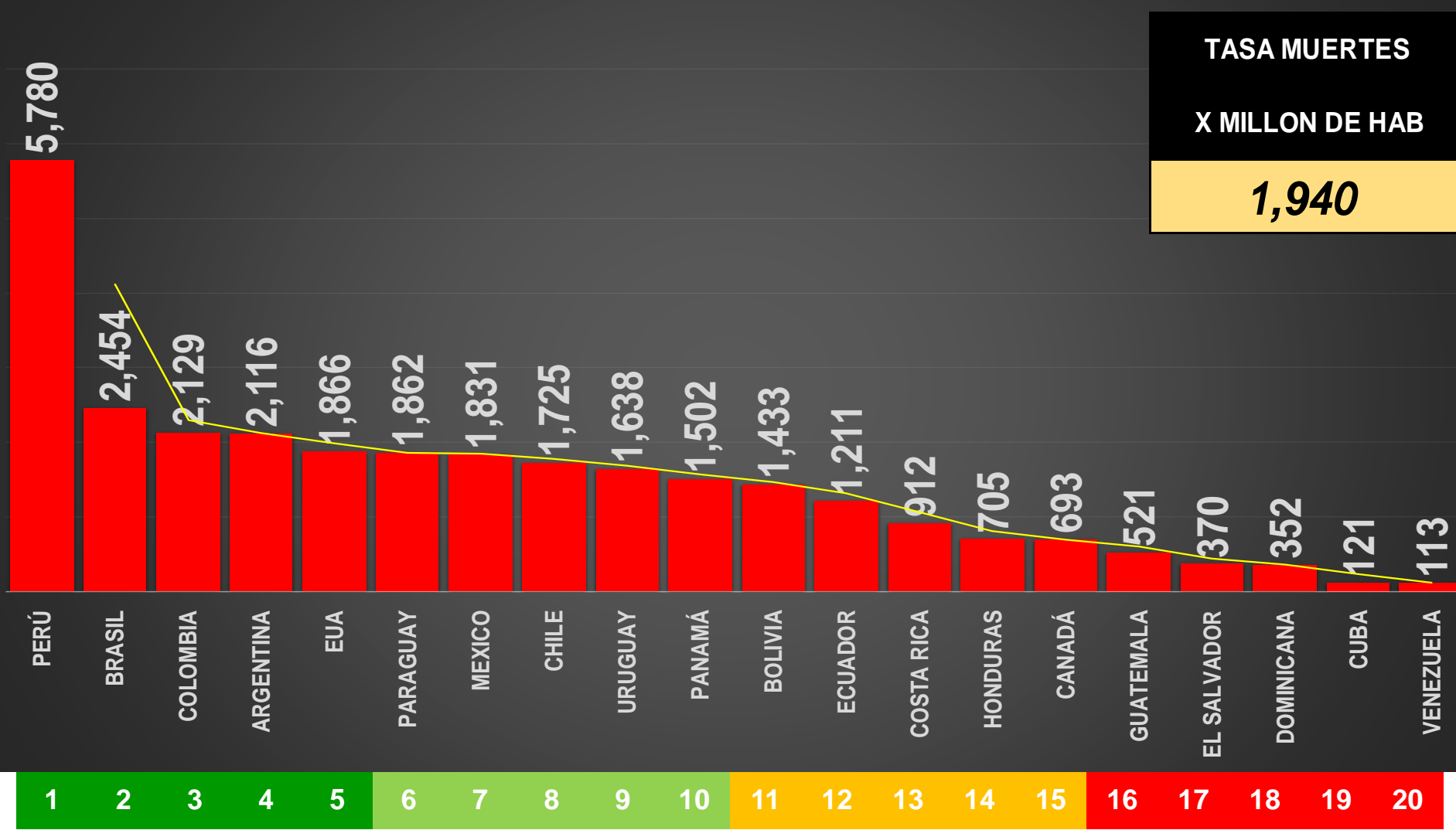
**87%**

AMERICA



1 2 3 4 5 6 7 8 9 10 11 12 13 14 15 16 17 18 19 20

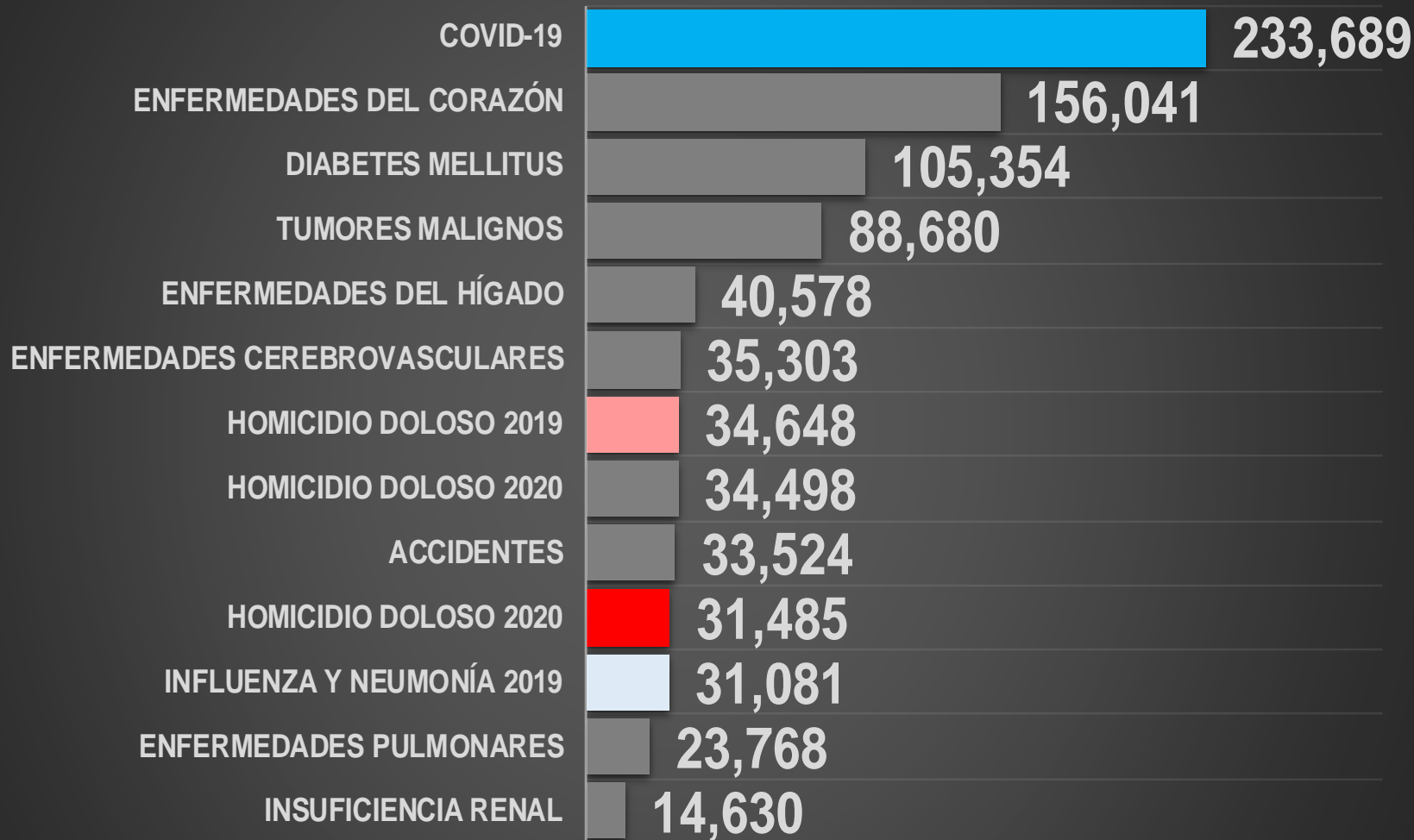
# TASA DE MUERTES POR CADA MILLÓN DE HABITANTES



TASA MUERTES  
X MILLON DE HAB

**1,940**

## TOP 10 CAUSAS DE MUERTE EN MÉXICO



Fuente: INEGI 2019 CARACTERÍSTICAS DE LAS DEFUNCIONES REGISTRADAS EN MÉXICO DURANTE 2019.

## TIEMPO ESTIMADO PARA VACUNAR AL 70% DE LA POBLACIÓN

### MÉXICO

276 DÍAS

9 MESES

0.8 AÑOS

### EUA

123 DÍAS

4 MESES

0.3 AÑOS

### ARGENTINA

112 DÍAS

4 MESES

0.3 AÑOS

### CHILE

26 DÍAS

1 MESES

0.1 AÑOS

<https://timetoherd.com/>

## ESTRATEGIA NACIONAL DE VACUNACIÓN

# Estrategia Nacional de Vacunación

## Personas vacunadas\*



COVID-19

6 julio, 2021

# 33,002,466

Personas vacunadas reportadas

### Esquema completo

### Nuevos esquemas

## 19,937,022

Personas vacunadas con esq. completo

## 13,085,444

Personas vacunadas con nuevos esquemas

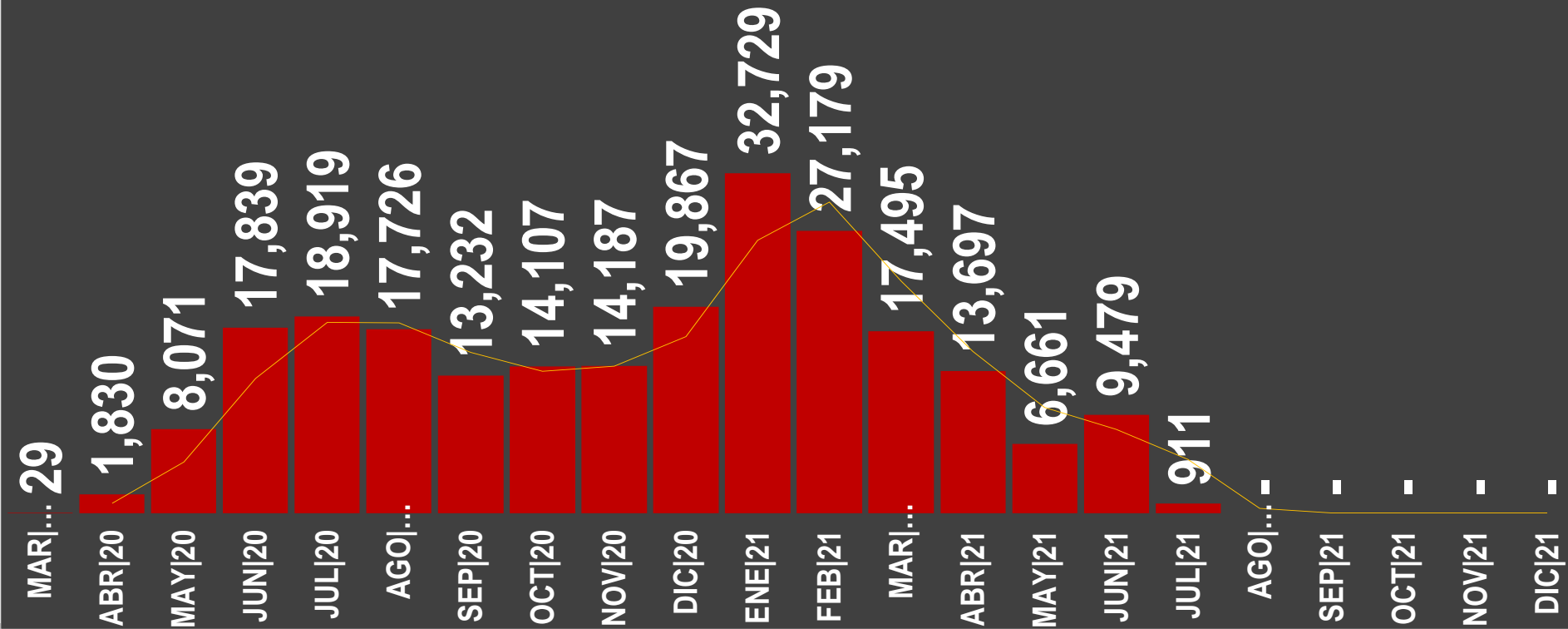
# 60%

# 40%

\*Datos preliminares, corte de información al 6 julio 2021 registro en plataforma.

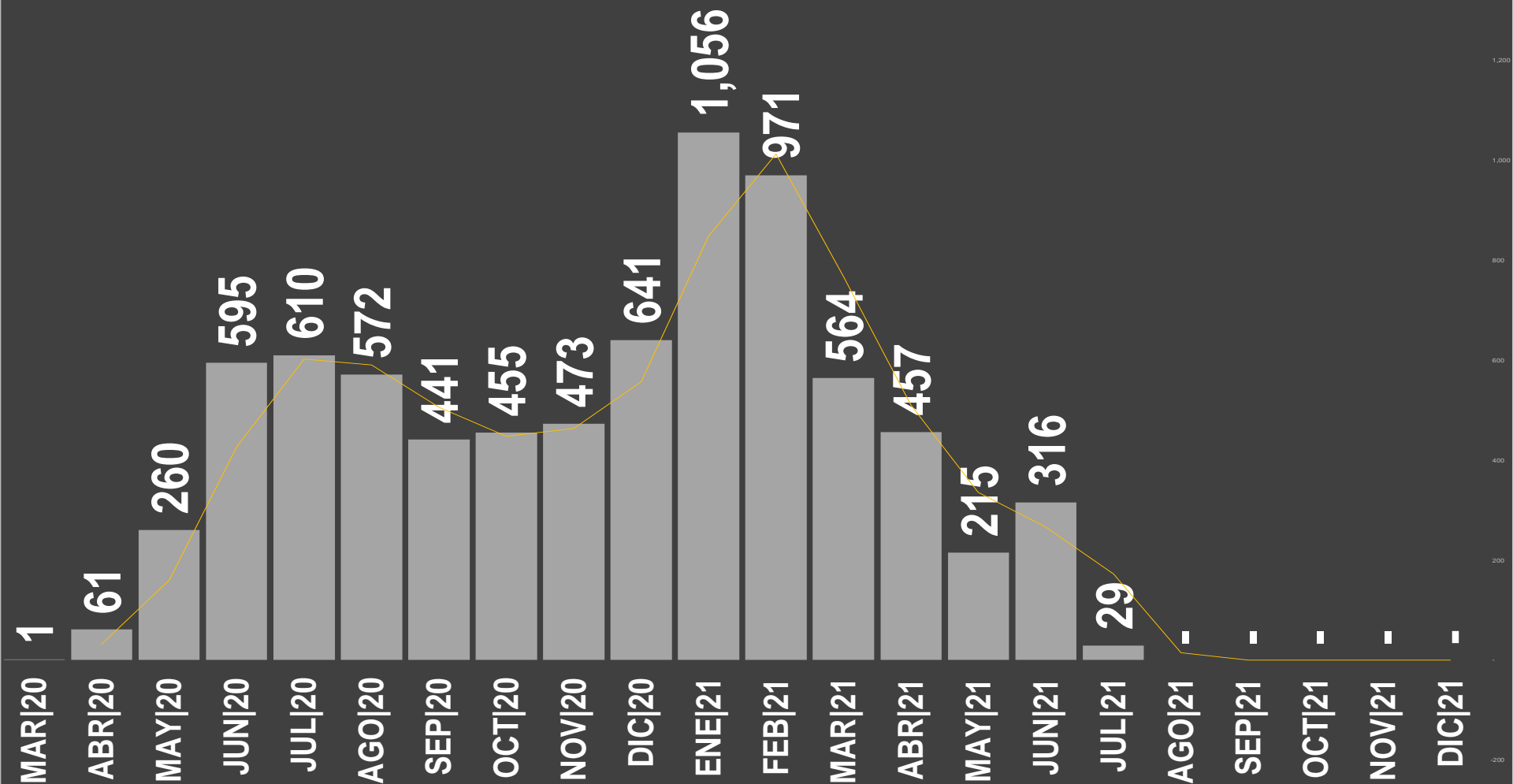
\*\*Se toma como población mayor de 18 años un total 89,484,507 personas (proyección de población a mitad de año 2021, CONAPO)

## MUERTES POR MES

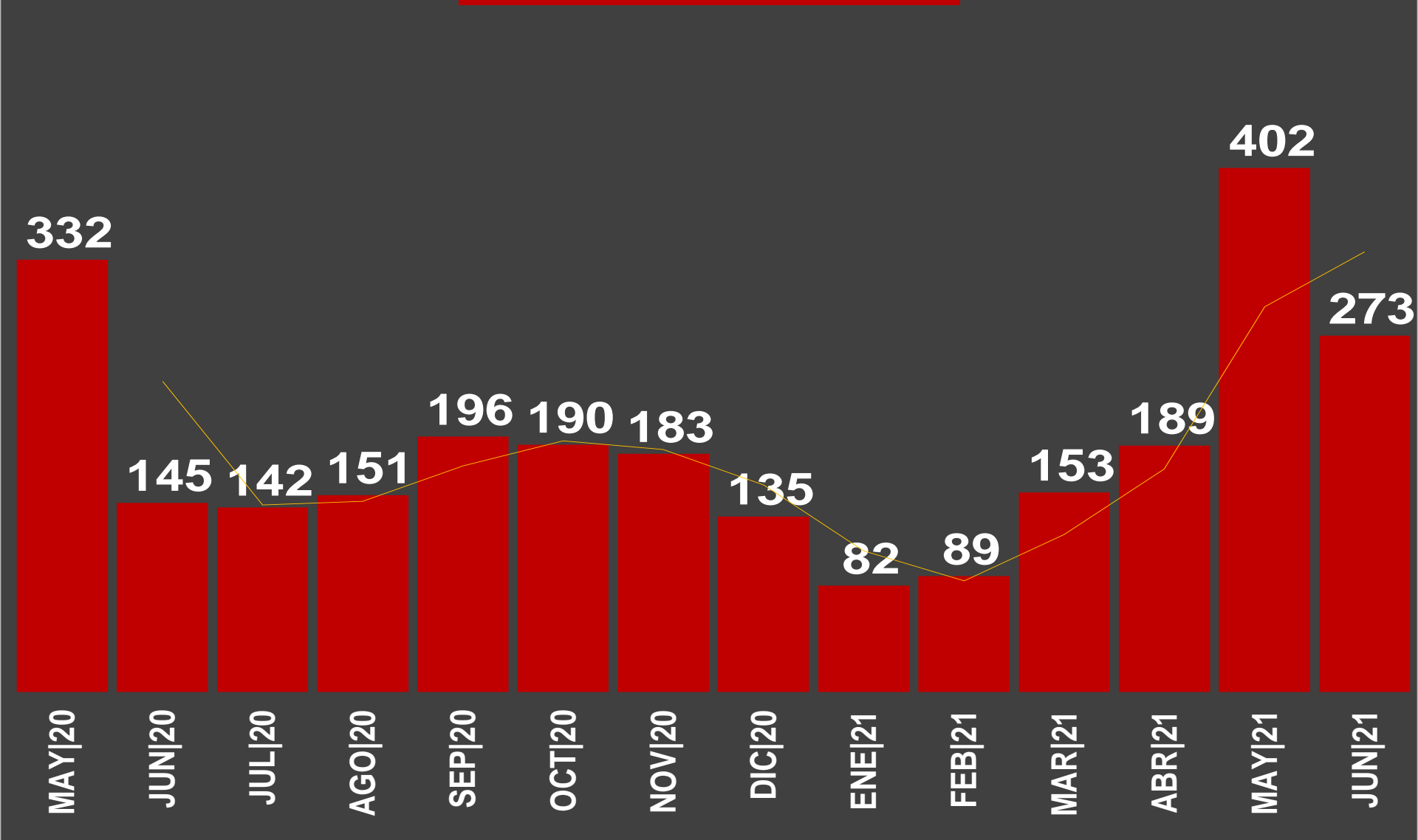




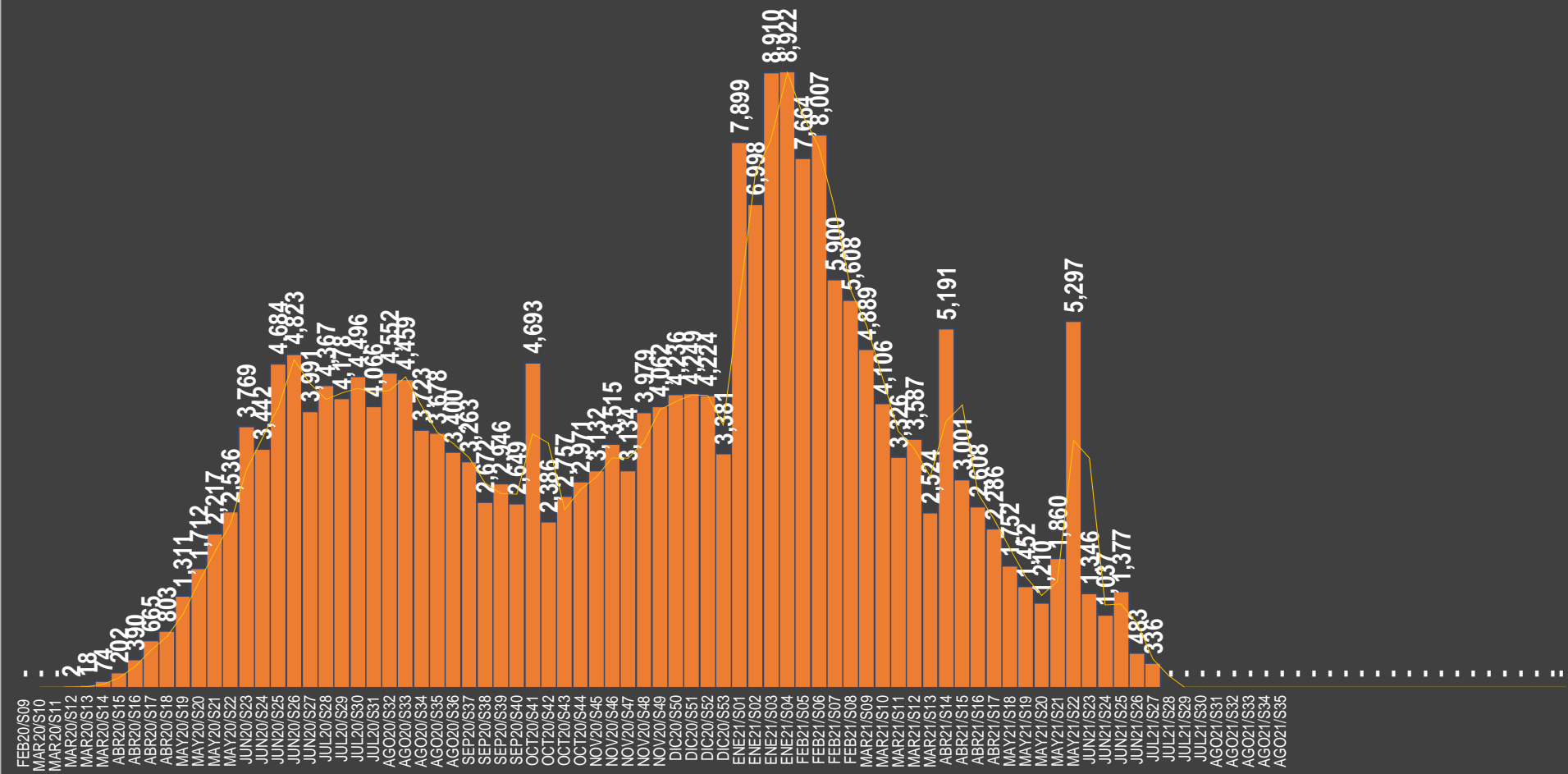
## MUERTES POR DÍA



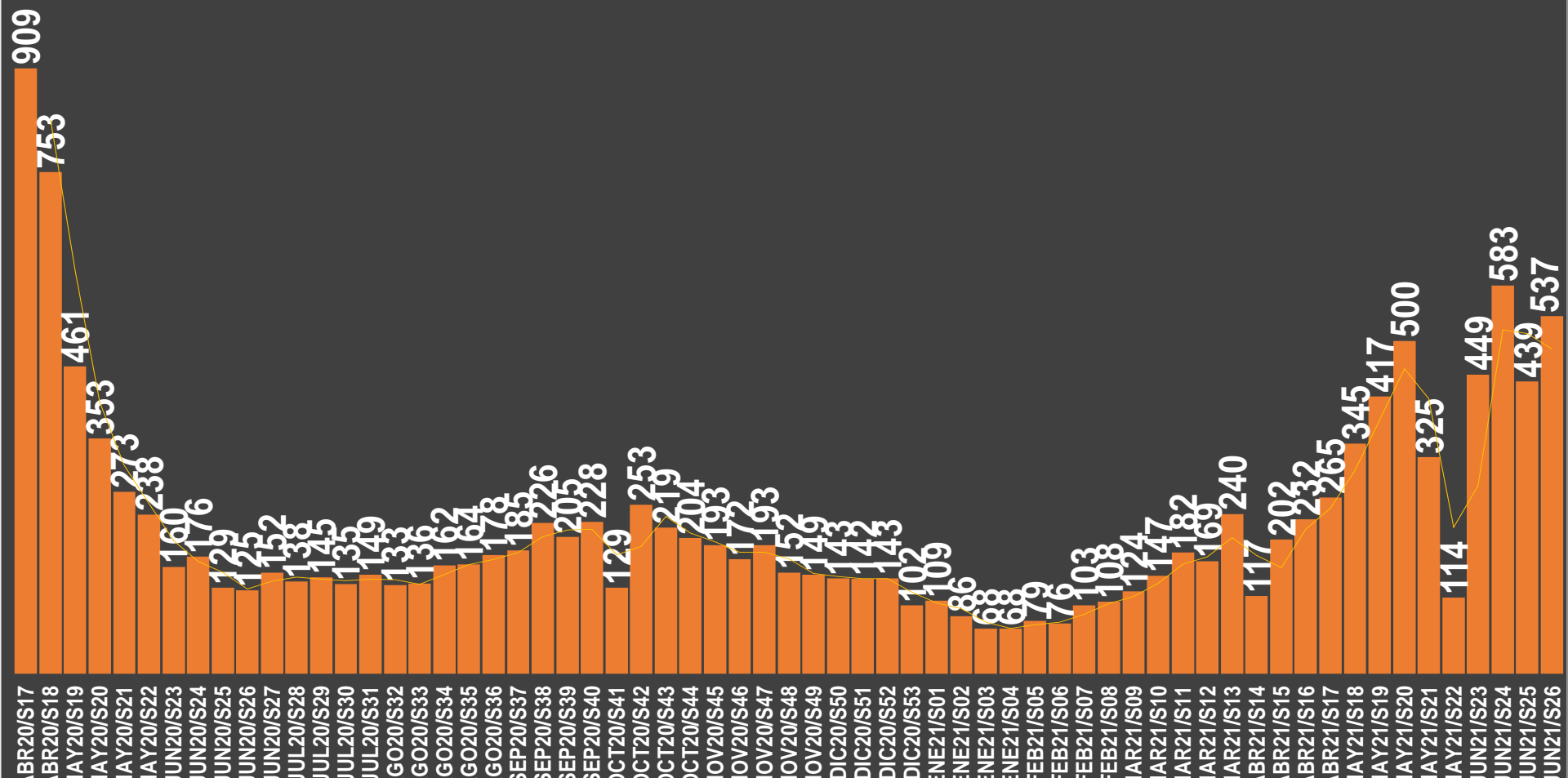
## MUERTES EN SEGUNDOS



## MUERTES POR SEMANA

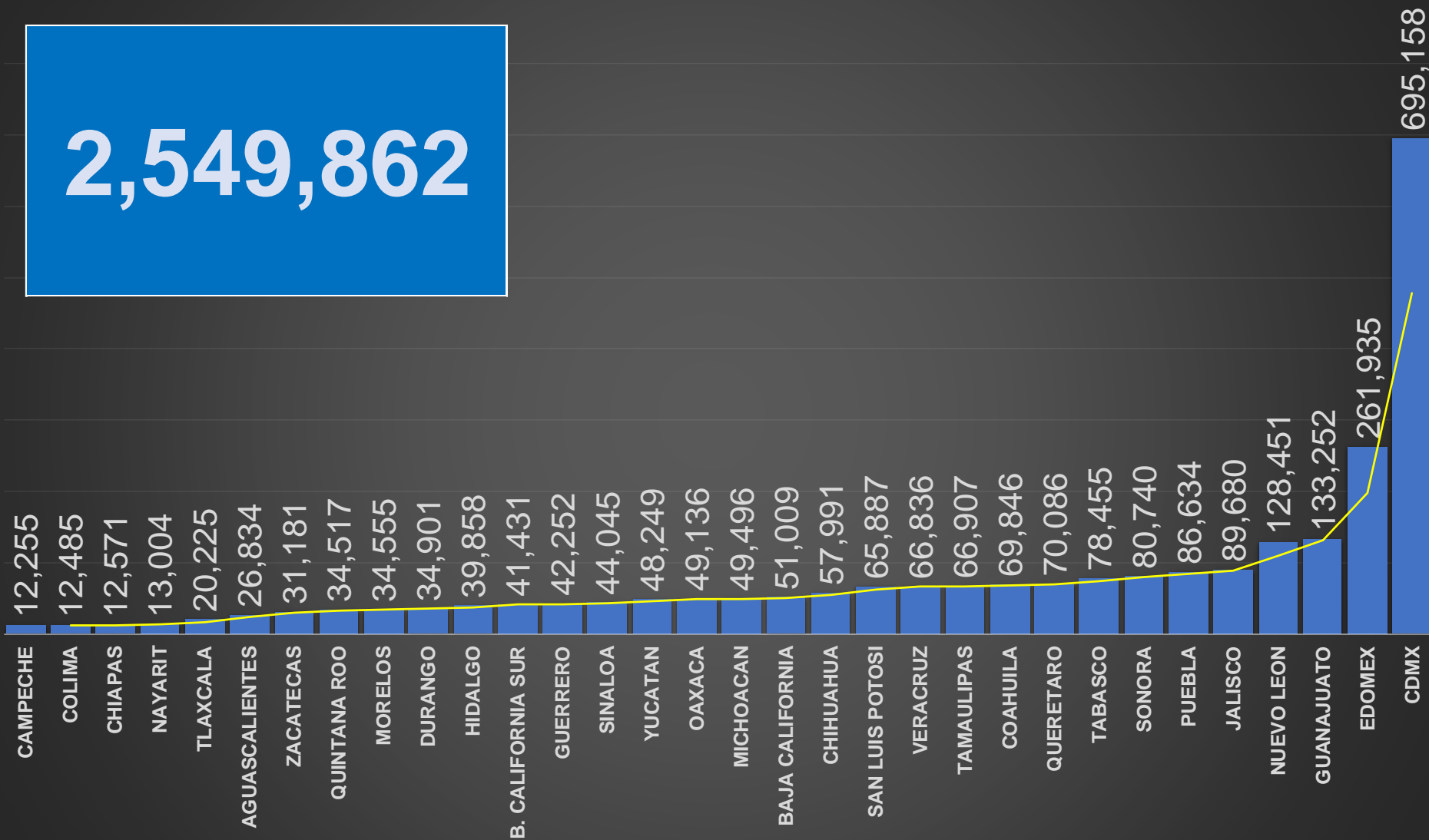


## MUERTES EN SEGUNDOS



ÚNETE AL GRUPO DE WHATSAPP Y RECIBE TODOS LOS DÍAS ESTADÍSTICAS (Pulsa un ícono, si el grupo se llenó, intenta en otro)

**2,549,862**





# ÚNETE AL GRUPO DE WHATSAPP Y RECIBE TODOS LOS DÍAS ESTADÍSTICAS

(Pulsa un ícono, si el grupo se llenó, intenta en otro)



CONTACTO

 **(52) 449 919 3645**

 [carlos@TRresearch.mx](mailto:carlos@TRresearch.mx)  [tresearch.mx](http://tresearch.mx)

    @TRresearch